

2021 - 2022

UNIVERSITÉ DE LILLE

GUIDE DES ÉTUDES

LICENCE

Mention

HISTOIRE

Parcours

HISTOIRE



 Université
de Lille

 FACULTÉ
DES HUMANITÉS
Département Histoire

SOMMAIRE

Mot du Doyen	3
La Faculté des Humanités en quelques mots et en quelques chiffres.....	4
LE DÉPARTEMENT D'HISTOIRE	5
Mot de la direction.....	5
Organisation et contacts au département d'Histoire.....	6
Direction	6
Horaires d'accueil des étudiants :	6
Secrétariats pédagogiques.....	6
Enseignants référents (RI et Handicap)	6
Les responsables des formations de Licence.....	6
Qui contacter et pour quoi ?.....	7
Les personnels enseignants	8
<i>Histoire ancienne</i>	8
<i>Histoire du Moyen Âge</i>	8
<i>Histoire moderne</i>	8
<i>Histoire contemporaine</i>	8
<i>Géographie</i>	8
<i>Langues</i>	9
<i>Lettres</i>	9
LES BIBLIOTHÈQUES	10
<i>Bibliothèque Michelet</i>	10
<i>Bibliothèque des sciences de l'Antiquité</i>	10
<i>Bibliothèque Humanités</i>	11
Les associations étudiantes de la Faculté	12
Licence : Sciences Humaines et Sociales : Mention Histoire, parcours Histoire	13
Présentation de la formation	13
Organisation de la formation	13
Options lourdes : ESJ et Métiers de l'enseignement 1 ^{er} degré	14
Présentation simplifiée des enseignements proposés en Licence Histoire, parcours Histoire.....	16
<i>1^{ère} année, semestre 1</i>	16
<i>1^{ère} année, semestre 2</i>	56
<i>2^e année, semestre 3</i>	94
<i>2^e année, semestre 4</i>	126
<i>3^e année, semestre 5</i>	159
<i>3^e année, semestre 6</i>	212
Calendrier universitaire 2021-2022	267
Modalités de contrôle des connaissances (1 ^{ère} session, 2 ^e chance, 2 ^e session).....	268
Organisation de la formation et modalités de contrôle des connaissances en Licence Histoire, option ESJ (1 ^{ère} session, 2 ^e chance, 2 ^e session).....	274
Construisez votre parcours de formation.....	277
L'UE Projet de l'étudiant	277
Comment choisir ses UE PE ?	277
Le pôle Transversalité	277
Faire un stage.....	278
Les services numériques incontournables.....	279
Identité numérique.....	279
Se connecter au réseau sans fil - WIFI	279
Messagerie et agenda en ligne	279

Environnement numérique de travail (ENT) : applications, actualités et intranet	279
Sauvegarde/Stockage	279
Travailler à distance - Zoom	279
Ressources en lignes : découvrir, apprendre, comprendre, réviser	279
PACTEs	280
BigBlueButton	280
Accéder à ces outils	280
Infotuto, des ressources pour les services numériques	280
Le règlement des études	281
CLIL : Centre de langues de l'université de Lille	282
Pôle DELANG. Accéder à la diversité linguistique et parfaire ses techniques de communication... ..	282
Bureau des certifications en langues	282
LE CRL : Un dispositif d'accompagnement pour l'apprentissage des langues	283
La Maison de la médiation : informer et prévenir	284
Se repérer à Pont-de-Bois	285
Plan du campus Pont-de-Bois.....	285
Une appli utile : « trouvermasalle »	286
Localisation des services	286

Mot du Doyen

Chères étudiantes, chers étudiants,

Les Humanités rassemblent les disciplines qui s'intéressent à la manière dont les individus et les groupes sociaux construisent et transmettent le sens, qui est un ciment indispensable à toute vie humaine. À la Faculté, ce sont des disciplines comme l'archéologie, les arts, l'histoire et l'histoire de l'art, les lettres – anciennes et modernes –, la philosophie ou les sciences du langage qui apportent des réponses à cette interrogation fondamentale. Elles sont essentielles pour qui veut pouvoir compter sur une capacité de jugement juste, notamment quand survient une crise comme celle que nous traversons.

Directement ou indirectement, la Faculté des Humanités vous prépare à cela. Héritière d'une longue tradition, elle est non seulement l'une des composantes de l'Université de Lille mais aussi l'un des pôles d'enseignement et de recherche les plus importants en France dans son domaine. Y étudier est une opportunité dont vous devez vous saisir.

L'engagement est un principe essentiel de réussite dans vos études – et de manière, plus générale, dans nos vies. Cela sera d'autant plus vrai cette année où la rentrée universitaire est si singulière. Vous pouvez compter sur les équipes de la Faculté et des départements pour apporter des réponses à vos questions voire à vos inquiétudes.

Après une année éprouvante, nous espérons tous pouvoir reprendre des conditions d'enseignement aussi normales que possible. C'est grâce à notre engagement collectif que nous y parviendrons.

Gabriel GALVEZ-BEHAR

Professeur des Universités

Doyen de la Faculté des Humanités

La Faculté des Humanités en quelques mots et en quelques chiffres

La Faculté des Humanités est une unité de formation et de recherche de l'Université de Lille. À ce titre, elle regroupe sept départements, associe cinq laboratoires de recherche et plusieurs bibliothèques. Elle est dirigée par un doyen et un conseil de faculté où siègent des représentants des enseignants et des étudiants.

La Faculté des Humanités en chiffres

- 7 000 étudiants ;
- Près de 200 enseignants et enseignants-chercheurs ;
- Près de 400 chargé.e.s de cours ;
- Plus de 200 000 monographies dans les bibliothèques associées.

L'équipe de direction de la Faculté :

Doyen : Gabriel Galvez-Behar

Vice-doyens : Cédric Patin – Gabrielle Radica – Marie Bulté

Responsable administrative de la Faculté : Catherine Lenain

Retrouvez toutes les informations sur le site de la Faculté : <https://humanites.univ-lille.fr/>

LE DÉPARTEMENT D'HISTOIRE

Mot de la direction

Vous avez choisi de vous inscrire en Histoire parce que la **connaissance des sociétés des plus anciennes aux plus contemporaines**, en Europe occidentale comme ailleurs, vous intéresse, mais aussi parce que vous cherchez à **construire un projet professionnel**. La formation qui vous est proposée conduit à des métiers très divers, qu'il s'agisse de l'enseignement, du journalisme, de la culture et du patrimoine, de la fonction publique hors éducation, qu'elle soit territoriale ou d'État, et de manière générale à des métiers qui exigent un certain niveau de culture générale, le goût de la lecture, la curiosité et la maîtrise de la langue française.

Ce guide vous fait connaître les choix que propose la Licence d'histoire. Il vous aide donc à **réfléchir sur votre avenir et à le construire**. Il vous présente les blocs de compétences et de connaissances (BCC) qui structurent la formation, avec les UE d'histoire portant sur les quatre périodes historiques, mais aussi les UE d'approfondissement ou d'ouverture qui vous permettent de construire votre parcours et de préciser vos projets.

Ce guide vous précise les intitulés des cours, puis les programmes et les modalités de contrôle des connaissances. Mais il vous offre aussi des pistes, notamment bibliographiques : ces ouvrages doivent être lus. **Suivre les cours est indispensable, mais ne saurait suffire**. La bibliothèque du Département (Bibliothèque Michelet) et le Service Commun de Documentation sont aussi des lieux que vous devez, dès la première année, prendre l'habitude de fréquenter. Le SCD propose aussi des services en ligne avec des ouvrages et articles disponibles en ligne, comme de nombreux titres de presse.

Il est bon de rappeler que vous devez être assidus pour ne pas perdre pied, mais aussi être très vigilants : **venir régulièrement au Département, consulter les panneaux d'affichage**, notamment pour les dates des travaux et épreuves de contrôle continu. Consultez également fréquemment les sites internet de l'université ainsi que la **page Moodle du secrétariat et, évidemment, votre messagerie électronique**. Cela aussi relève de votre prise en charge personnelle. De même, la consultation du Service Universitaire d'Information et d'Orientation (SUAIO) vous aidera à formuler et préciser vos projets professionnels.

Enfin, tout étudiant peut et doit participer directement à la vie de son Département et à celle de l'Université, en votant et en participant aux différents conseils, ou en s'adressant aux élus.

Que cette année universitaire soit pour vous une année d'enrichissement intellectuel et personnel grâce à un travail régulier et soutenu !

Esther DEHOUX
Maître de conférences en histoire du Moyen Âge
Directrice du département Histoire

Organisation et contacts au département d'Histoire

Le département Histoire est situé dans le bâtiment A, au premier niveau (A1).

Direction

Direction : Esther DEHOUX

Mail : esther.dehoux@univ-lille.fr / Tél : 03.62.26.97.24

Responsable administrative : Nathalie DELMEIRE

Mail : nathalie.delmeire@univ-lille.fr / Tél : 03.20.41.63.40

Horaires d'accueil des étudiants :

Lundi	Fermé	13 H 30 - 16 H 30
Mardi	9H - 12H	13 H 30 - 16 H 30
Mercredi	9 H - 12H	13 H 30 - 16 H 30
Jeudi	9 H - 12H	Fermé
Vendredi	Fermé	Fermé

Comment nous joindre ?

- Par mail : voir les mails des responsables
- Par courrier : Université de Lille, Faculté des Humanités, département Histoire, BP 60149, 59653 VILLENEUVE D'ASCQ CEDEX
Pour toute correspondance, joindre une enveloppe timbrée à l'adresse de destination.

Secrétariats pédagogiques

Ils sont les principaux interlocuteurs des étudiants et doivent être contactés pour toute question relative au déroulement des études. Leur travail est piloté par la responsable administrative du département.

L1 Histoire (parcours Histoire et parcours Histoire-Géographie), Prépa IEP : Émilie CASTEL

Mail : emilie.castel@univ-lille.fr / Tél : 03.20.41.61.96

L2 Histoire (parcours Histoire et parcours Histoire-Géographie) : Christelle GUYOT

Mail : christelle.guyot@univ-lille.fr / Tél : 03.20.41.62.76

L3 Histoire (parcours Histoire et parcours Histoire-Géographie) et DUFL : Céline PACHOLCZYK

Mail : celine.pacholczyk@univ-lille.fr / Tél : 03.20.41.73.81

Enseignants référents (RI et Handicap)

Relations internationales : Justine FAURE

Mail : justine.faure@univ-lille.fr

Handicap : Denis LACAMBRE

Mail : denis.lacambre@univ-lille.fr

Les responsables des formations de Licence

Responsable de la mention : Caroline HUSQUIN

Mail : caroline.husquin@univ-lille.fr

L1 Histoire : Marie Laure LEGAY

Mail : marie-laure.legay@univ-lille.fr

Prépa IEP : Justine FAURE

Mail : justine.faure@univ-lille.fr

L2 Histoire : Caroline HUSQUIN
Mail : caroline.husquin@univ-lille.fr

L3 Histoire : Jérôme JAMBU
Mail : jerome.jambu@univ-lille.fr

Licence Histoire, Parcours Histoire-Géographie, L1, L2 et L3 : Sylvain LESAGE
Mail : sylvain.lesage@univ-lille.fr

Qui contacter et pour quoi ?

Avant de poser des questions, on se renseigne !

Comment se tenir informé ? Qui contacter en cas de problème ?

- 1) Je consulte la page moodle du secrétariat pour voir si la réponse à ma question n'y figure pas.
- 2) Je relis les notes prises lors de la pré-rentree (à conserver toute l'année) et regarde le power point mis sur moodle
- 3) Je vais voir le guide des études en ligne
- 4) Je consulte le site internet officiel de l'université et la page du département

Après avoir fait tout cela (et seulement après) et m'être bien assuré que la réponse à mon problème ne figure pas dans ces divers documents je contacte mon gestionnaire pédagogique et/ou responsable d'année.

Toute demande dont la réponse figure dans ces documents ne recevra plus de réponse.

Si vous devez contacter votre gestionnaire pédagogique et/ou responsable d'année quelques consignes sont à respecter :

- Je m'adresse à la bonne personne (gestionnaire pédagogique/Responsable de mon année) et je sais

1. que tout mail adressé au mauvais interlocuteur ne recevra pas de réponse.
2. qu'il ne faut pas écrire le même mail à 2, 3, 4 personnes en même temps.

- J'écris depuis mon adresse ULille, tout mail émanant d'une adresse mail personnelle ne pourra être traité.

- J'écris dans un français correct et je respecte les formules de politesse élémentaire notamment en début et fin de mail (Cher Monsieur/ Chère Madame ; Respectueusement).

Q : J'ai une question concernant ma scolarité en Licence Histoire (absences, emploi du temps, groupes, notes, consultation de copie, etc.). Qui dois-je contacter ?

Pour toute question relative à vos études au sein du département Histoire, vous devez contacter en priorité le secrétariat pédagogique. Les noms, mails et numéros de téléphone sont indiqués plus haut.

Q : J'ai un problème lié à mon inscription administrative et/ou pédagogique. Qui puis-je contacter ?

Pour toute question relative à un problème d'inscription, vous devez contacter le service de scolarité du campus Pont-de-Bois afin de régulariser votre situation : scolarite-relais-pontdebois@univ-lille.fr

Q. J'ai un souci avec mes enseignements de langues vivantes en dehors de l'anglais et de l'espagnol. Qui dois-je contacter ?

Le pôle DELANG : <https://clil.univ-lille.fr/contacter-lequipe/>

Q : J'ai une question sur mon orientation ou une possible réorientation. Qui dois-je contacter ?

SUAIO – Pont-de-Bois

Maison de l'étudiant, niveau forum

Rue du Barreau, 59653 Villeneuve d'Ascq

Tél. : +33 (0)3 20 41 62 46

suaio-campus-pontdebois@univ-lille.fr

Les personnels enseignants

Histoire ancienne

ABRAHAMI Philippe, Professeur des universités
BENOIST Stéphane, Professeur des universités
DESHOURS Nadine, Maître de conférences HDR
DEVAUCHELLE Didier, Professeur des universités
DORSO Louise, ATER
DURAND Aude, ATER
FAUCHIER Louise, ATER
GENIS Nicolas, Maître de conférences
HOËT-VAN CAUWENBERGHE Christine, Maître de conférences HDR
HUSQUIN Caroline, Maître de conférences
LACAMBRE Denis, Maître de conférences HDR
MOREAU Dominic, Maître de conférences
SÈVE Laure-Anne, Professeur des universités, détachée à l'École française d'Athènes
WIDMER Ghislaine, Maître de conférences

Histoire du Moyen Âge

BROUSSELLE Isabelle, Maître de conférences
DEHOUX Esther, Maître de conférences
FIASSON David, ATER
GERMAIN Lionel, ATER
KRÖNERT Klaus, Maître de conférences
LECUPPRE-DESJARDIN Élodie, Professeur des universités, IUF
MÉRESSE Marie-Hélène, ATER
MERIAUX Charles, Professeur des universités
SANTAMARIA Jean-Baptiste, Maître de conférences HDR
SCHNERB Bertrand, Professeur des universités
VIVAS Mathieu, Maître de conférences, IUF

Histoire moderne

BAURY Roger, Maître de conférences
BRASSART Laurent, Maître de conférences
DENYS Catherine, Professeur des universités
HASQUENOPH Sophie, Maître de conférences
JAMBU Jérôme, Maître de conférences
LEGAY Marie-Laure, Professeur des universités
LEUWERS Hervé, Professeur des universités
MEISS Marjorie, Maître de conférences
TRAVERSIER Mélanie, Maître de conférences HDR

Histoire contemporaine

BALVET Dominique, Professeur agrégé
BARILLÉ Claire, Maître de conférences
CASTERMANS Philippe, Professeur agrégé
DE OLIVEIRA Matthieu, Maître de conférences HDR
FAURE Justine, Professeur des universités
GALVEZ-BEHAR Gabriel, Professeur des universités
LESAGE Sylvain, Maître de conférences
MICHONNEAU Stéphane, Professeur des universités
ROGER Philippe, Maître de conférences
RUHLMANN Jean, Maître de conférences
SUARD Vincent, Professeur agrégé
SURUN Isabelle, Professeur des universités
TAMAGNE Florence, Maître de conférences
TOUCHELAY Béatrice, Professeur des universités

Géographie

GOUILLOUX Muriel, Professeur agrégée
PROST Guillaume, Professeur agrégé
SOULANCE Dominique, Maître de conférences

STEVENOOT Aline, Professeur agrégée

Langues

FORMENT Sabrina, Professeur agrégée d'anglais

LOSTANLEN Isabelle, Professeur agrégée d'espagnol

OCKEDEN Dominic, Professeur agrégé d'anglais

ROBIN Christophe, Maître de conférences en anglais

Lettres

LOUBRY-CARETTE Sidonie, Professeur agrégée

LES BIBLIOTHÈQUES

Bibliothèque Michelet

HISTOIRE – GÉOGRAPHIE - HISTOIRE DE L'ART

Bâtiment A – Salle A2.398

L'équipe :

Responsable : Sandrine Gimenez - sandrine.gimenez@univ-lille.fr

Adjointe : Élodie Plancot - elodie.plancot@univ-lille.fr

Mail de contact : bibliotheque.michelet@univ-lille.fr

Tél : 03 20 41 62 73

Horaires d'ouverture du lundi au vendredi : 9h–17h30

Web et réseaux sociaux :

Twitter : @Michelet_ULille

Site web : <https://michelet-biblio.univ-lille3.fr/>

Page web : <https://www.univ-lille3.fr/bibliotheques/reseau/michelet>

Le fonds documentaire de la bibliothèque Michelet rassemble plus de 33 000 ouvrages en **histoire-géographie** et en **histoire de l'art** qui sont disponibles en grande partie en libre-accès.

- Le fonds en histoire concerne les périodes médiévale, moderne et contemporaine. Le label national "Collection d'excellence" (Collex) a été attribué à la documentation en histoire médiévale de l'Université de Lille. La cartotheque rassemble des centaines de cartes géographiques, cartes topographiques et de photographies satellites. Le fonds 'Concours' aide les étudiants à préparer le CAPES en histoire-géographie et l'agrégation d'histoire.

- Le fonds en histoire de l'art porte principalement sur la peinture, le dessin, la gravure, la sculpture et l'architecture et l'urbanisme. Il inclut aussi la muséologie, la muséographie, l'histoire du patrimoine régional et mondial. En « arts divers » sont regroupés le design, le vitrail, la tapisserie, les arts décoratifs, les arts du livre, etc.

La bibliothèque dispose de 200 places assises incluant :

- 4 espaces de co-working (5 personnes par box et sur réservation à l'accueil de la bibliothèque).

- Un espace concours : la salle Bouvier est destinée prioritairement aux étudiants préparant les concours de l'enseignement en histoire-géographie.

La bibliothèque est équipée de 4 postes informatiques pour les recherches documentaires et d'un agrandisseur de texte destinés aux malvoyants.

La bibliothèque participe à la réalisation d'expositions, à la bourse aux livres et organise des visites guidées.

Bibliothèque des sciences de l'Antiquité

Bâtiment B, niveau Forum -1

Département Langues et cultures antiques

Responsable : M. Christophe Hugot

Tél. 03.20.41.64.07 – Courriel : christophe.hugot@univ-lille.fr

Ouverture du lundi au vendredi (9h–17h30). Ces horaires sont ceux pratiqués lors des semaines de cours (des aménagements d'horaire interviennent en dehors des périodes de cours et durant certaines vacances).

Labellisée « Collection d'excellence » (Collex) pour l'Antiquité, la BSA possède un fonds documentaire comportant environ 35.000 références. Les disciplines concernées par la bibliothèque sont les langues anciennes (grec, latin, sanskrit), l'histoire ancienne et l'archéologie. Outre les ouvrages issus de la Faculté, la bibliothèque accueille les livres du Centre de recherche Halma (hors ceux en égyptologie).

L'accès à la bibliothèque ne requiert aucune condition particulière. La carte nécessaire à l'emprunt est celle effectuée par le Service commun de la documentation. Les périodiques ainsi que de nombreux ouvrages (tels que les usuels, livres utiles aux exposés, aux concours, ...) sont en consultation sur place uniquement.

La bibliothèque sur les réseaux sociaux :
Insula, le blog : <https://insula.univ-lille3.fr/>
La BSA sur Twitter : @bsaLille

Bibliothèque Humanités

(Arts, Lettres modernes, Philosophie, Sciences du langage)
Bâtiment A – Forum -1, salle A1-727

L'équipe :

Responsable : Frédéric Gendre
Adjointe : Valérie Cazin
Contact : 03 20 41 61 81 – bhuma@univ-lille.fr

Ouverture et services : Du lundi au jeu : 9h à 19h et le vendredi de 9h à 18h

Web et réseaux sociaux :

<https://bhuma.univ-lille.fr/>
https://twitter.com/BHUMA_UnivLille
<https://fr-fr.facebook.com/BibHuma>

La Bibliothèque **Humanités (BHUMA)** met à votre disposition des fonds spécialisés en arts, lettres modernes, philosophie et sciences du langage. Elle contient 65 000 monographies, dont 44 000 cataloguées ainsi que plus de 720 titres de périodiques. Le fonds documentaire couvre les besoins en formation et recherche, l'accent est mis également sur les bibliographies de concours (CAPES, agrégation).




Les documents sont identifiables à partir du catalogue commun du SCD (Lillocat). La bibliothèque est ouverte à tous, l'emprunt d'ouvrages est réservé aux détenteurs d'une carte d'étudiant (carte multiservices) ou d'une carte de lecteur.

Ressources électroniques :

<https://lillocat.univ-lille.fr/>

Pour faciliter vos recherches, le moteur de recherche fédérée vous permet de lancer une requête simultanément sur l'ensemble des ressources électroniques mises à disposition par l'université.

La bibliothèque propose :

-  3 salles de travail en groupe, leur utilisation est soumise à réservation (à l'accueil de la bibliothèque). Par ailleurs, des outils comme un massicot, une machine à relier, un télé agrandisseur ou un scanner sont à disposition des usagers.
-  Une séance hebdomadaire de travail sur la **recherche documentaire** et l'utilisation des ressources électroniques. À réserver auprès de bhuma@univ-lille.fr (jour et horaire à déterminer en fonction des plannings de cours).
-  Une **aide personnalisée** aux étudiants pour leurs recherches bibliographiques est proposée par le personnel de la bibliothèque. N'hésitez pas à solliciter l'équipe.

Animation culturelle et scientifique :

La bibliothèque propose aux étudiants des manifestations comme les cafés-débats (littéraires, artistiques ou philosophiques). Des ateliers d'écriture littéraire et de lecture publique (*La Sirène*) sont ouverts à tous.

De nombreux événements y prennent place pendant l'année, en lien direct avec les cours (invitations de personnalités, écrivains, artistes, professionnels des métiers du livre). Le programme est régulièrement mis à jour sur le site de la bibliothèque : <https://bhuma.univ-lille.fr>

LES ASSOCIATIONS ETUDIANTES DE LA FACULTE

En Histoire :

AEH - Association des Etudiants en Histoire.

Bâtiment A / porte A3.115

Tél et Fax : 03.20.41.61.28, aeh.lille@gmail.com

Elle est une composante majeure du milieu associatif de l'université de Lille. Son but est d'aider les étudiants à intégrer la vie universitaire en les aidant et en les renseignant (localisation des salles, exposés et conseils les plus divers et variés...). Pour la modique somme de 3€/an, elle propose des avantages comme des photocopies, le café et le thé à volonté, une bibliothèque avec les principaux ouvrages historiques utiles en licence, des magazines historiques ainsi que la mise à disposition d'un ordinateur, d'un scanner et d'une imprimante. L'année est ponctuée de conférences, de soirées et de voyages, d'achats de pull-overs floqués. Local accueillant et bonne ambiance garantie, n'hésitez pas à venir y faire un tour

Licence : Sciences Humaines et Sociales : Mention Histoire, parcours Histoire

Présentation de la formation

La licence Sciences Humaines et Sociales mention Histoire propose une formation généraliste en trois ans dans les quatre périodes de l'histoire. Elle est délivrée dans les locaux de l'Université.

La licence d'histoire prépare plus spécifiquement aux métiers suivants :

- *métiers de l'enseignement 1^{er} et 2nd degré (pour le 2nd degré, il est recommandé de suivre le parcours Histoire-géographie)*

- *métiers de l'administration* : fonction publique française (État et Territoriale), fonction publique européenne (communautaire), monde de l'entreprise, établissements publics à vocation socio-éducative.

- *métiers du secteur associatif et du champ périscolaire.*

- *métiers de la valorisation patrimoniale.*

NB : l'accès à ces métiers nécessite la plupart du temps le succès à des concours qui pourront être préparés à partir du master.

À l'issue de la Licence, les étudiants pourront compléter leur formation en intégrant un master. L'accès en master n'est pas automatique. Il se fait uniquement sur dossier de candidature après vérification des prérequis et, éventuellement, après entretien. Après le master, les étudiants peuvent accéder à la recherche en histoire dans le cadre d'études doctorales et s'intégrer aux laboratoires de recherche IRHiS et Halma. Depuis 2015-2016 sont proposés des masters qui rassemblent des compétences variées, aussi bien dans le domaine de la recherche en histoire (Master Mondes anciens et Master histoire) que celui de l'insertion professionnelle (Master MEEF pour l'enseignement, Parcours Archives dans le master Histoire, Parcours Métiers de l'archéologie dans le master Mondes Anciens).

Des enseignements de géographie sont proposés pour vous préparer à l'enseignement du second degré (collèges et lycées), en complément des cours optionnels et spécifiques à partir de la 2^e année. Des cours d'ouverture à d'autres disciplines sont prévus à chaque semestre, ainsi que des cours de langues anciennes ou vivantes, pour compléter votre formation.

Dès la deuxième année, en fonction de votre projet professionnel, vous pouvez choisir entre :

- des enseignements d'approfondissement en histoire portant sur les quatre grandes périodes étudiées en Licence, pour certains en langues étrangères, pour vous permettre de construire votre formation selon vos goûts et, ainsi, votre projet professionnel en histoire,
- des options spécifiques aux métiers de l'enseignement (1^{er} ou 2nd degré).

- Des enseignements d'ouverture vous sont aussi proposés :

Retrouvez la liste complète des options d'ouverture sur <https://www.univ-lille.fr/etudes/>

Organisation de la formation

Chaque année de la licence s'organise en deux semestres de 12 semaines d'enseignement chacun.

Les matières sont organisées en 4 blocs de connaissances et de compétences (BCC) qui permettent d'acquérir et, au fil des semestres, de maîtriser les savoirs, savoir faire et savoir être qui caractérisent l'historien. Chaque BCC est composé d'une ou plusieurs Unité(s) d'Enseignement (UE) qui offrent la possibilité d'acquérir et développer ses compétences en approfondissant et élargissant ses connaissances. En effet, des cours portant sur les 4 grandes périodes de l'histoire (ancienne, médiévale, moderne et contemporaine) sont au programme chaque année, et d'autres permettent d'acquérir des connaissances en histoire de l'art, géographie, anthropologie, histoire du droit, histoire des sciences...

La formation est également marquée par une forte attention aux langues, les langues vivantes car, à l'UE obligatoire, s'ajoute une autre UE où l'étudiant peut poursuivre ou commencer l'apprentissage d'une deuxième langue vivante. Il peut aussi continuer ou découvrir l'apprentissage d'une langue ancienne.

À ces enseignements, s'ajoutent des cours portant sur les outils numériques indispensables à l'historien ainsi qu'une UE Projet de l'étudiant à chaque semestre (du S1 au S6). C'est dans ce cadre des UE PE que l'étudiant peut faire un stage en L3 et doit, en L3, réaliser un Travail d'étude et de

recherche (TER).

Une formation organisée en quatre blocs de connaissances et de compétences :

BCC1 : Interpréter le matériau historique en fonction des représentations de ceux qui l'ont produit

Les enseignements dispensés au sein de ce bloc visent à permettre à l'étudiant de se forger une culture historique sur les quatre grandes périodes de l'histoire (Antiquité, Moyen Âge, Temps modernes et Époque contemporaine) au cours des deux premières années. En L3, les 4 périodes sont toujours au programme, mais les cours sont plus spécialisés : l'étudiant doit choisir et peut, ainsi, approfondir sa connaissance des sociétés humaines en se spécialisant (histoire politique, économique, religieuse...). Les connaissances qu'il acquiert lui permettent de saisir le sens et la portée des sources, écrites ou non, dont l'historien dispose. Elles lui permettent aussi, par des cours d'historiographie, de mieux comprendre la discipline, son histoire, ses questionnements et, ainsi, son emprise dans le monde actuel.

BCC2 : Exploiter des sources historiques et des productions scientifiques

Au cours des deux premières années, l'étudiant va étudier des sources produites aux différentes époques de l'histoire : des textes de nature variée, des images, fixes ou animées, des documents oraux. Il apprend progressivement à les identifier, à les caractériser et à les analyser. Curiosité, rigueur et esprit critique lui permettent d'apprendre à faire œuvre d'historien, quelle que soit la période étudiée. Des enseignements plus spécifiques, dispensés en L3, lui permettent de connaître les outils et les méthodes propres à certaines disciplines ou périodes.

BCC3 : Exprimer et transmettre un contenu historique à l'écrit et à l'oral

L'historien est un scientifique qui écrit, mais qui est aussi amené à prendre la parole. Les enseignements dispensés au sein de ce bloc visent à rendre l'étudiant capable d'écrire un texte scientifique, en français et dans une langue étrangère, avec l'apparat critique (sources, bibliographie) qui fonde le propos. L'étudiant améliore, ainsi, sa maîtrise de l'usage des logiciels de traitement de texte, apprend à utiliser les outils de recherche documentaire et de gestion des références, mais aussi à produire tableaux, cartes, graphiques ou encore statistiques qui servent de supports au discours, écrit ou oral. L'étudiant améliore aussi sa capacité à prendre la parole en public, en français et en langue étrangère, ainsi qu'à produire le support adapté et à l'utiliser efficacement.

BCC4 : Construire et valoriser sa formation en histoire

Ce bloc est celui où l'étudiant construit sa formation : ces UE sont celles qu'il peut suivre à l'ESJ s'il est à l'Académie ESJ (dès la L1), celles de l'option « Métiers de l'enseignement 1^{er} degré » s'il souhaite devenir professeur des écoles, ou encore celles spécifiques à l'enseignement secondaire (à partir de la L2).

L'étudiant va construire sa formation : choisir des cours qui vont enrichir sa culture générale (histoire de l'art, histoire du droit, géographie, archéologie, littérature français ou étrangère...), améliorer sa maîtrise d'une autre langue vivante ou ancienne, voire en apprendre une autre. Il peut aussi approfondir ses connaissances en histoire en optant pour une période ou une thématique donnée. Dans le cadre de l'UE PE, l'étudiant peut travailler à la définition de son projet, s'ouvrir à d'autres pratiques culturelles ou sportives, mais aussi, par le biais d'un stage et en vertu des compétences acquises, découvrir la place qu'il peut occuper dans le monde du travail.

NB : le choix de cours assurés par des départements autres que celui d'histoire (LLCE, Lettres modernes, Lettres classiques) implique :

1. De vérifier que ce choix est compatible avec l'emploi du temps en Histoire (qui prime)
2. De prévenir le secrétariat d'année du choix fait (pour éviter qu'on perde une note !)
3. De contacter ces départements pour le contenu des cours et les modalités de contrôle des connaissances

Options lourdes : ESJ et Métiers de l'enseignement 1^{er} degré

* Option ESJ

Les BCC1 et 2 sont identiques à ceux du parcours Histoire, mais

- Au BCC3 : l'UE de LV est remplacée par un cours d'approfondissement en Histoire (correspondant aux enseignements proposés en BCC4--UE3 en parcours Histoire). L'UE de LV est prise en charge par l'ESJ.
- Le BCC4 est assuré par l'ESJ. Le BCC4 du parcours Histoire n'est donc pas suivi.

* Option Métiers de l'enseignement 1^{er} degré

Elle est accessible à partir de la L2, après avoir passé des tests de positionnement en mathématiques

et français. L'information est donnée courant avril-mai, donc surveillez les messageries !
En L2 et L3, cette option correspond au BCC4. Les enseignements du parcours Histoire ne sont donc pas suivis.

Présentation simplifiée des enseignements proposés en Licence Histoire, parcours Histoire

1^{ère} année, semestre 1

	Intitulé	Type de cours	Volume horaire	Obligatoire/ Choix
BCC1	Interpréter le matériau historique en fonction des représentations de ceux qui l'ont produit			
UE1 : Initiation à l'histoire et à la géographie	<i>Histoire ancienne</i>	CM	12	Obligatoire
	<i>Histoire contemporaine</i>	CM	12	Obligatoire
	<i>Géographie</i>	CM	12	Obligatoire
BCC2	Exploiter des sources historiques et des productions scientifiques			
UE1 : Approches du document	<i>Histoire ancienne</i>	TD	24	Obligatoire
	<i>Histoire contemporaine</i>	TD	24	Obligatoire
	<i>Géographie</i>	TD	12	Obligatoire
	<i>Remédiation en histoire ancienne</i>	TD	12	« oui si »
	<i>Remédiation en histoire contemporaine</i>	TD	12	« oui si »
BCC3	Exprimer et transmettre un contenu historique à l'écrit et à l'oral			
UE1 : Outils et techniques	<i>Numérique appliqué à l'histoire 1</i>	TD	12	Obligatoire
	<i>Numérique appliqué à l'histoire 2</i>	TD	12	Obligatoire
UE2 : Langues vivantes	<i>Anglais</i>	TD	24	1 choix
	<i>Espagnol</i>	TD	24	
	<i>Autres langues : voir DELANG https://clil.univ-lille.fr</i>	TD	24	
BCC4	Construire et valoriser sa formation en histoire			
UE1 : Langues anciennes ou vivantes	<i>Langue ancienne : Akkadien niv. 1</i>	TD	24	1 choix
	<i>Langue ancienne : Égyptien hiéroglyphique niv. 1</i>	TD	24	
	<i>Langue ancienne : Latin niv. 1, 2, ou 3</i>	TD	24	
	<i>Langue ancienne : Grec niv. 1, 2, ou 3</i>	TD	24	
	<i>Langue vivante : Anglais</i>	TD	24	
	<i>Langue vivante : Espagnol</i>	TD	24	
	<i>Autres langues vivantes : voir DELANG https://clil.univ-lille.fr</i>	TD	24	
UE2 : Ouverture pluridisciplinaire	<i>Arts, savoirs et cultures de l'Antiquité 1</i>	TD	24	1 choix
	<i>Arts, savoirs et cultures de l'Antiquité 2</i>	TD	24	
	<i>Arts, savoirs et cultures contemporains 1</i>	TD	24	
	<i>Arts, savoirs et cultures contemporains 2</i>	TD	24	
	<i>Arts, savoirs et cultures contemporains 3</i>	TD	24	
	<i>Initiation à l'anthropologie</i>	TD	24	
	<i>Archéologie : archéologie grecque</i>	TD	24	
	<i>Géographie</i>	TD	24	
	<i>Initiation à l'histoire du droit</i>	TD	24	
	<i>En Lettres modernes :</i>			
	<i>Culture et société</i>	TD	24	

	<i>Littérature et culture européennes 1</i>	TD	24	
	<i>Littérature des XIX^e-XX^e siècles</i>	TD	24	
	En Lettres et cultures antiques :			
	<i>Histoire littéraire grecque</i>	TD	24	
	<i>Histoire littéraire latine</i>	TD	24	
	En Langues, Littératures et Civilisations Étrangères :			
	<i>Littérature portugaise</i>	TD	24	
UE3 : Lecture et écriture de l'histoire et de la géographie	<i>Histoire ancienne 1</i>	TD	24	1 choix
	<i>Histoire ancienne 2</i>	TD	24	
	<i>Histoire ancienne 3</i>	TD	24	
	<i>Histoire ancienne 4</i>	TD	24	
	<i>Histoire contemporaine 1</i>	TD	24	
	<i>Histoire contemporaine 2</i>	TD	24	
	<i>Histoire contemporaine 3</i>	TD	24	
	<i>Histoire contemporaine 4</i>	TD	24	
	<i>Géographie</i>	TD	24	
UE4 : Projet de l'étudiant	<i>UE Intégration</i>			Obligatoire

Suivent les fiches de présentation des cours assurés par les enseignants du département. Pour les autres cours, il convient de consulter les secrétariats des départements concernés (Littératures et civilisations de l'Antiquité, Lettres modernes, Langues, Littératures et Civilisations étrangères)

BCC1 : Interpréter le matériau historique en fonction des représentations de ceux qui l'ont produit	
Composantes de la compétence	Niveau de développement (L1)
<i>En se repérant dans le temps et dans l'espace</i>	Restituer et mobiliser la chronologie et les cartes fournies par les enseignants
<i>En contextualisant un document historique ou géographique donné (chronologie et espace)</i>	Dater et situer dans l'espace un document donné en le replaçant dans les différents contextes (politique, économique, religieux, artistique, ...) de son élaboration. Distinguer auteur et éditeur
<i>En mobilisant les concepts, les notions, vocabulaire, pertinents pour répondre à une question donnée</i>	Restituer les glossaires définis par les enseignants
<i>En se référant aux auteurs essentiels (sources et bibliographie) sur une question historique ou géographique donnée</i>	Utiliser les notices bio-biblio graphiques (méthode vue en BCC 2) des auteurs et chercheurs signalés par les enseignants
<i>En respectant les règles et les principes de la recherche en histoire et en géographie</i>	Distinguer jugement de valeur et analyse historique
<i>En définissant les enjeux d'un sujet/thème historique et géographique donné</i>	Identifier l'intérêt scientifique d'un sujet et élaborer une problématique historique simple
Semestre : 1 UE : 1 Initiation à l'histoire et à la géographie	EC : Histoire ancienne Sous-titre éventuel : Rome, de Romulus à la mort de Néron (68 ap. J.-C.)
Nom de l'enseignant responsable : Ch. Hoët-Van Cauwenberghe	
Nom(s) des/de l'intervenant(s) : Ch. Hoët-Van Cauwenberghe	
Langue d'enseignement : Français	
Volume horaire : 12	
Résumé du cours : Histoire romaine : présentation générale des grands traits de l'histoire et de la civilisation romaine, de Romulus à la mort de l'empereur Néron en 68 ap. J.-C. On insistera un peu plus sur la période de la fin de la République des Gracques au tout début de l'Empire par une approche thématique et chronologique.	
Bibliographie succincte : CHRISTOL M. et NONY D., <i>Rome et son Empire</i> , Hachette, Paris, 1990 (rééd. 2011). DAVID J.-M., <i>La République romaine, de la deuxième guerre punique à la bataille d'Actium. 218-31. Crise d'une aristocratie</i> , Nouvelle Histoire de l'Antiquité, 7, Paris, 2000. KLEIN B., <i>Histoire romaine. De la légende d'Énée à la dislocation de l'Empire</i> , Libro, Paris, 2005. LE GLAY M., VOISIN J.-L., LE BOHEC Y., <i>Histoire romaine</i> , PUF, Paris, 1991, rééd.	

BCC1 : Interpréter le matériau historique en fonction des représentations de ceux qui l'ont produit	
Composantes de la compétence	Niveau de développement (L1)
<i>En se repérant dans le temps et dans l'espace</i>	Restituer et mobiliser la chronologie et les cartes fournies par les enseignants
<i>En contextualisant un document historique ou géographique donné (chronologie et espace)</i>	Dater et situer dans l'espace un document donné en le replaçant dans les différents contextes (politique, économique, religieux, artistique, ...) de son élaboration. Distinguer auteur et éditeur
<i>En mobilisant les concepts, les notions, vocabulaire, pertinents pour répondre à une question donnée</i>	Restituer les glossaires définis par les enseignants
<i>En se référant aux auteurs essentiels (sources et bibliographie) sur une question historique ou géographique donnée</i>	Utiliser les notices bio-biblio graphiques (méthode vue en BCC 2) des auteurs et chercheurs signalés par les enseignants
<i>En respectant les règles et les principes de la recherche en histoire et en géographie</i>	Distinguer jugement de valeur et analyse historique
<i>En définissant les enjeux d'un sujet/thème historique et géographique donné</i>	Identifier l'intérêt scientifique d'un sujet et élaborer une problématique historique simple
Semestre : 1 UE : 1 UE 1 Initiation à l'histoire et à la géographie	EC : Histoire contemporaine Sous-titre éventuel : La France aux XIX^e et XX^e s. (1848-2005)
Nom de l'enseignant responsable : M. de Oliveira / S. Lesage	
Nom(s) des/de l'intervenant(s) : M. de Oliveira / S. Lesage	
Langue d'enseignement : Français	
Volume horaire : 12	
Résumé du cours : Du milieu du XIX ^e s. à la fin du XX ^e s., la France connaît une profonde transformation économique, sociale et politique que viennent rythmer trois guerres sur son territoire (sans parler de celles qu'elle mène outre-mer) et au moins deux révolutions. Puissance agricole, elle a vu ses campagnes se vider ; poids lourd industriel, elle connaît bientôt les affres de la désindustrialisation ; nation universaliste et colonialiste, elle apprend à trouver sa place en Europe ; vieux pays chrétien et traditionnel, elle s'ouvre à la modernité. Plutôt qu'un long déroulé linéaire, cet enseignement - conçu comme une « Initiation aux enjeux de l'histoire contemporaine française » - se propose d'insister sur 12 moments forts des XIX ^e et XX ^e s., entre la proclamation de la Seconde République et le référendum européen de 2005.	
Bibliographie succincte : Claire Fredj, <i>La France au XX^e siècle</i> , Paris, PUF, 2014 [BULille : 944.06 FRE] Jean Garrigues et Philippe Lacombrade, <i>Histoire de la France au XIX^e s. 1814-1914</i> , Paris, A. Colin, 2015 [BULille : 944.06 GAR] Antoine Prost, <i>Petite histoire de la France, De la Belle Époque à nos jours</i> , Paris, A. Colin, 2013 [BULille : 944.08 PRO]	

BCC1 : Interpréter le matériau historique en fonction des représentations de ceux qui l'ont produit	
Composantes de la compétence	Niveau de développement (L1)
<i>En se repérant dans le temps et dans l'espace</i>	Restituer et mobiliser la chronologie et les cartes fournies par les enseignants
<i>En contextualisant un document historique ou géographique donné (chronologie et espace)</i>	Dater et situer dans l'espace un document donné en le replaçant dans les différents contextes (politique, économique, religieux, artistique, ...) de son élaboration. Distinguer auteur et éditeur
<i>En mobilisant les concepts, les notions, vocabulaire, pertinents pour répondre à une question donnée</i>	Restituer les glossaires définis par les enseignants
<i>En se référant aux auteurs essentiels (sources et bibliographie) sur une question historique ou géographique donnée</i>	Utiliser les notices bio-biblio graphiques (méthode vue en BCC 2) des auteurs et chercheurs signalés par les enseignants
<i>En respectant les règles et les principes de la recherche en histoire et en géographie</i>	Distinguer jugement de valeur et analyse historique
<i>En définissant les enjeux d'un sujet/thème historique et géographique donné</i>	Identifier l'intérêt scientifique d'un sujet et élaborer une problématique historique simple
Semestre : 1 UE : 1 Initiation à l'histoire et à la géographie	EC : Géographie Sous-titre éventuel : Les mondes du froid
Nom de l'enseignant responsable : M. Gouilloux	
Nom(s) des/de l'intervenant(s) : M. Gouilloux	
Langue d'enseignement : Français	
Volume horaire : 12	
Résumé du cours : Dans un contexte de changement climatique, les mondes du froid enregistrent des transformations rapides. Ces vastes mondes, à repérer précisément sur terre comme en mer, nous amènent à découvrir de nouvelles connaissances à acquérir rigoureusement. La réflexion, en appui sur de nombreuses cartes et à différentes échelles, contribuera également à mieux définir le froid. Les perceptions variées et les multiples représentations du froid seront intégrées à la réflexion. A partir de problématiques simples, il s'agira de mieux comprendre les agencements spatiaux que les habitants des mondes marqués par le froid ont établis et font évoluer.	
Bibliographie succincte : - Un atlas général du monde, grand format, récent, éditeur au choix, utilisable en histoire comme en géographie, pendant toute la licence ; - A. Godard et M-F. André, <i>Les milieux polaires</i> , Paris, Armand Colin, dernière édition. - J. Dunlop, <i>Les 100 mots de la géographie</i> , Paris, Que sais-je, 2019 (Accessible intégralement et gratuitement sur le site : Université de Lille/ SCD/ liste des ressources électroniques/ Lillocat/ Géographie/ Cairn.info/ Géographie/ Que sais-je ?)	

BCC2 : Exploiter des sources historiques et des productions scientifiques	
Composantes de la compétence	Niveau de développement (L1)
<i>En menant une recherche bibliographique en évaluant la qualité et la validité d'une information</i>	Construire une bibliographie et une sitographie sur un sujet donné en distinguant sources, travaux de vulgarisation et travaux scientifiques et en s'adaptant aux conventions bibliographiques
<i>En extrayant des informations et des données en distinguant faits et concepts</i>	Guidé par l'enseignant, identifier les noms, termes et allusions essentiels à la compréhension du document (sources ou productions scientifiques) et les expliquer en utilisant les instruments de travail
<i>En mettant en œuvre les méthodes et techniques de l'historien</i>	
Semestre : 1 UE : 1 Approches du document	EC : Histoire ancienne Rome, de Romulus à la mort de Néron (68 ap. J.-C.)
Nom de l'enseignant responsable : Christine Hoët-Van Cauwenberghe	
Nom(s) des/de l'intervenant(s) : Louise Fauchier, Aude Durand, Noémie Lemennais, Jérôme Kennedy	
Langue d'enseignement : Français	
Volume horaire :24h	
Résumé du cours : Histoire romaine : présentation générale des grands traits de l'histoire et de la civilisation romaine, de Romulus à la mort de l'empereur Néron en 68 ap. J.-C. On insistera sur la période de la fin de la République et des débuts de l'Empire.	
Bibliographie succincte : ARNAUD P., <i>Les sources de l'histoire ancienne</i> , Paris, Belin sup., Paris, 1995 ; KAPLAN M. (dir.), <i>Le monde romain</i> , Bréal, Paris, 1995 ; LORIOT X. et BADEL Chr. (dir.), <i>Sources de l'histoire romaine, I^{er} s. av. J.-C.-déb. IV^e s. ap. J.-C.</i> , Paris, Larousse, 1993. Conférences de J. Scheid au collège de France (sur le site et https://www.youtube.com/watch?v=FCM0WqVIN-c)	

BCC2 : Exploiter des sources historiques et des productions scientifiques	
Composantes de la compétence	Niveau de développement (L1)
<i>En menant une recherche bibliographique en évaluant la qualité et la validité d'une information</i>	Construire une bibliographie et une sitographie sur un sujet donné en distinguant sources, travaux de vulgarisation et travaux scientifiques et en s'adaptant aux conventions bibliographiques
<i>En extrayant des informations et des données en distinguant faits et concepts</i>	Guidé par l'enseignant, identifier les noms, termes et allusions essentiels à la compréhension du document (sources ou productions scientifiques) et les expliquer en utilisant les instruments de travail
<i>En mettant en œuvre les méthodes et techniques de l'historien</i>	
Semestre : 1 UE : UE 1 Approches du document	EC : Histoire contemporaine La France aux XIX ^e et XX ^e s. (1848-2005)
Nom de l'enseignant responsable : M. de Oliveira / S. Lesage	
Nom(s) des/de l'intervenant(s) : Claire Barillé, Louis Fortemps, Valentin Mériaux, Philippe Castermans, Mathilde Harel, Léo Heuguebart, Julien Rycx, Thibault Woestelandt	
Langue d'enseignement : Français	
Volume horaire :24	
Résumé du cours : Ce cours de méthodologie permet de découvrir les bases du raisonnement historique, en travaillant l'exposé des connaissances à l'écrit (problématisation, construction de plans, rédaction). Ce cours suit les thématiques abordées en cours magistral, qu'il prolonge. Il s'appuie sur la réalisation de travaux individuels et en groupes, et introduit au commentaire de documents historiques, en insistant sur la variété des sources propres à l'histoire contemporaine.	
Bibliographie succincte : Jean Carpentier, François Lebrun, <i>Histoire de France</i> , Paris, Seuil, 2014. Emmanuel Fureix, <i>Le siècle des possibles (1814-1914)</i> , Paris, PUF, 2014. Jean-François Sirinelli, <i>Le siècle des bouleversements (de 1914 à nos jours)</i> , Paris, PUF, 2014.	

BCC2 : Exploiter des sources historiques et des productions scientifiques	
Composantes de la compétence	Niveau de développement (L1)
<i>En menant une recherche bibliographique en évaluant la qualité et la validité d'une information</i>	Construire une bibliographie et une sitographie sur un sujet donné en distinguant sources, travaux de vulgarisation et travaux scientifiques et en s'adaptant aux conventions bibliographiques
<i>En extrayant des informations et des données en distinguant faits et concepts</i>	Guidé par l'enseignant, identifier les noms, termes et allusions essentiels à la compréhension du document (sources ou productions scientifiques) et les expliquer en utilisant les instruments de travail
<i>En mettant en œuvre les méthodes et techniques de l'historien</i>	
Semestre : 1 UE : UE 1 Approches du document	EC : Géographie Les mondes du froid
Nom de l'enseignant responsable : M. Guillaou	
Nom(s) des/de l'intervenant(s) : M. Guillaou	
Langue d'enseignement : Français	
Volume horaire :12	
Résumé du cours : En association avec le cours magistral, ce TD permet de rechercher, d'approfondir et de compléter les connaissances à propos des mondes du froid. Il permet également d'apprendre à obtenir des informations géographiques de qualité chez des auteurs reconnus, de savoir exploiter au mieux les données et les documents géographiques de diverses sources pour nourrir une réflexion scientifique, dans le respect des méthodes propres à cette discipline.	
Bibliographie succincte : - C. Loizzo et C. Tiano, <i>L'arctique</i> , Paris, Armand Colin, 2019 ; - E. Canobbio, <i>L'atlas des pôles</i> , Paris, Autrement, 2007.	

BCC2 : Exploiter des sources historiques et des productions scientifiques	
Composantes de la compétence	Niveau de développement (L1)
<i>En menant une recherche bibliographique en évaluant la qualité et la validité d'une information</i>	Construire une bibliographie et une sitographie sur un sujet donné en distinguant sources, travaux de vulgarisation et travaux scientifiques et en s'adaptant aux conventions bibliographiques
<i>En extrayant des informations et des données en distinguant faits et concepts</i>	Guidé par l'enseignant, identifier les noms, termes et allusions essentiels à la compréhension du document (sources ou productions scientifiques) et les expliquer en utilisant les instruments de travail
<i>En mettant en œuvre les méthodes et techniques de l'historien</i>	
Semestre : 1 UE : UE 1 Remédiation en histoire ancienne (« oui si » sur Parcoursup)	EC : Remédiation en histoire ancienne
Nom de l'enseignant responsable : L. Fauchier ; M. Shahryari	
Nom(s) des/de l'intervenant(s) : L. Fauchier ; M. Shahryari	
Langue d'enseignement : Français	
Volume horaire : 12	
Résumé du cours : Il s'agira, dans le cas de ces heures d'accompagnement, d'aider les étudiants à acquérir les connaissances et compétences nécessaires à la réussite en histoire et, plus spécialement, en histoire ancienne.	
Bibliographie succincte :	

BCC2 : Exploiter des sources historiques et des productions scientifiques	
Composantes de la compétence	Niveau de développement (L1)
<i>En menant une recherche bibliographique en évaluant la qualité et la validité d'une information</i>	Construire une bibliographie et une sitographie sur un sujet donné en distinguant sources, travaux de vulgarisation et travaux scientifiques et en s'adaptant aux conventions bibliographiques
<i>En extrayant des informations et des données en distinguant faits et concepts</i>	Guidé par l'enseignant, identifier les noms, termes et allusions essentiels à la compréhension du document (sources ou productions scientifiques) et les expliquer en utilisant les instruments de travail
<i>En mettant en œuvre les méthodes et techniques de l'historien</i>	
Semestre : 1 UE : UE 1 Remédiation en histoire contemporaine (« oui si » sur Parcoursup)	EC : Remédiation en histoire contemporaine
Nom de l'enseignant responsable : P. Castermans ; V. Suard	
Nom(s) des/de l'intervenant(s) : P. Castermans ; V. Suard	
Langue d'enseignement : Français	
Volume horaire : 12	
Résumé du cours : Il s'agira, dans le cas de ces heures d'accompagnement, d'aider les étudiants à acquérir les connaissances et compétences nécessaires à la réussite en histoire et, plus spécialement, en histoire contemporaine.	
Bibliographie succincte :	

BCC3 : Exprimer et transmettre un contenu historique à l'écrit et à l'oral	
Composantes de la compétence	Niveau de développement (L1)
<i>En produisant un discours correct sur le plan de la syntaxe et de l'orthographe</i>	Produire un discours, écrit ou oral, respectant la syntaxe, l'orthographe et la conjugaison
<i>En créant des supports variés et pertinents</i>	Utiliser les outils du traitement de texte et de diaporama pour transmettre un contenu scientifique en respectant les normes et usages propres à chaque format
<i>En se familiarisant avec le vocabulaire scientifique dans au moins une langue étrangère</i>	
Semestre : 1 UE : 1 Outils et techniques	EC : Numérique appliqué à l'histoire 1 Maîtriser les normes et usages du traitement de texte
Nom de l'enseignant responsable :	
Nom(s) des/de l'intervenant(s) : L. Fauchier ; A. Durand ; N. Lemennais ; L. Salamor	
Langue d'enseignement : Français	
Volume horaire : 12	
Résumé du cours : Il s'agira, en travaillant sur les connaissances d'histoire ancienne, d'apprendre et maîtriser les normes et usages du traitement de texte. L'orthographe et la syntaxe seront des éléments déterminants pour la validation de l'UE.	
Bibliographie succincte :	

BCC3 : Exprimer et transmettre un contenu historique à l'écrit et à l'oral	
Composantes de la compétence	Niveau de développement (L1)
<i>En produisant un discours correct sur le plan de la syntaxe et de l'orthographe</i>	Produire un discours, écrit ou oral, respectant la syntaxe, l'orthographe et la conjugaison
<i>En créant des supports variés et pertinents</i>	Utiliser les outils du traitement de texte et de diaporama pour transmettre un contenu scientifique en respectant les normes et usages propres à chaque format
<i>En se familiarisant avec le vocabulaire scientifique dans au moins une langue étrangère</i>	
Semestre : 1 UE : UE 1 Outils et techniques	EC : Numérique appliqué à l'histoire 1 Maîtriser les normes et usages du traitement de texte
Nom de l'enseignant responsable :	
Nom(s) des/de l'intervenant(s) : C. Barillé ; M. Harel ; J. Rycx ; V. Mériaux ; F. Mathou ; T. Woestelandt	
Langue d'enseignement : Français	
Volume horaire : 12	
Résumé du cours : Il s'agira, en travaillant sur les connaissances d'histoire contemporaine, d'apprendre et maîtriser les normes et usages du traitement de texte. L'orthographe et la syntaxe seront des éléments déterminants pour la validation de l'UE.	
Bibliographie succincte :	

BCC3 : Exprimer et transmettre un contenu historique à l'écrit et à l'oral	
Semestre : 1	EC 1 : LV1 (anglais)
UE : 2 Langue vivante	Sous-titre éventuel :
Nom de l'enseignant responsable : Christophe Robin	
Nom(s) des/de l'intervenant(s) : Christophe Robin	
Langue d'enseignement : Anglais	
Volume horaire : 24h	
Résumé du cours :	
Consolidation des connaissances grammaticales et lexicales ; étude de documents écrits, audio et vidéo (cartes historiques ou géographiques, extraits d'ouvrages historiques, de documentaires, de films...)	
Bibliographie succincte :	
Une bonne grammaire : Grammaire pratique de l'anglais, de S. Berland-Delépine, par exemple Un dictionnaire de taille suffisante (20 000 mots environ)	

BCC3 : Exprimer et transmettre un contenu historique à l'écrit et à l'oral	
<i>En produisant un discours correct sur le plan de la syntaxe et de l'orthographe</i>	Produire un discours, écrit ou oral, respectant la syntaxe, l'orthographe et la conjugaison
<i>En créant des supports variés et pertinents</i>	Réaliser une carte, à la main et avec un outil numérique, en respectant les conventions ; Utiliser un tableur pour produire des tableaux et graphiques
<i>En se familiarisant avec le vocabulaire scientifique dans au moins une langue étrangère</i>	
Semestre : 1 UE : 2 Langue vivante	EC 2 : Espagnol Sous-titre éventuel :
Nom de l'enseignant responsable : Isabelle LOSTANLEN	
Nom(s) des/de l'intervenant(s) : Isabelle LOSTANLEN	
Langue d'enseignement : Espagnol	
Volume horaire : 24h	
Résumé du cours : Etudes de documents variés afin d'améliorer toutes les compétences langagières. Les étudiants seront initiés au travail en autonomie guidée et invités à découvrir les ressources qui, sur le campus, leur permettront de progresser ateliers CRL, cinéma, expositions, conférences, théâtre). Ils conserveront une trace écrite de leur progression dans un carnet de bord . Un TD sera consacré au guidage du travail en autonomie. La fiche complète du dispositif se trouve dans le guide des études du CLIL (groupes mutualisés Espagnol).	
Bibliographie succincte : BLED Supérieur Hachette 2019. Application CALAO (Moodle)	

Pour les autres langues vivantes : voir DELANG <https://clil.univ-lille.fr>

BCC4 : Construire et valoriser sa formation en Histoire	
Semestre : 1	EC : Langues anciennes Akkadien niveau 1
UE : UE 1 Langues anciennes ou vivantes	Initiation à l'Akkadien et à l'écriture cunéiforme
Nom de l'enseignant responsable : D. Lacambre	
Nom(s) des/de l'intervenant(s) : D. Lacambre	
Langue d'enseignement : Français	
Volume horaire :24	
Résumé du cours :	
L'Akkadien est une langue sémitique, qui fut parlée et écrite au Proche-Orient ancien pendant près de trois millénaires, jusqu'au début de l'ère chrétienne. Depuis la redécouverte de la civilisation mésopotamienne au XIX ^e s. après J.-C., près d'un demi-million de tablettes en argile en écriture cunéiforme ont été mises au jour. Le cours doit permettre, après un apprentissage de la grammaire et de l'écriture cunéiforme, de s'initier progressivement à l'étude des différents genres de textes qui nous sont parvenus en très grand nombre. Un manuel et un recueil de signes cunéiformes seront distribués pendant l'année.	
Bibliographie succincte :	
- D. Charpin, <i>Lire et écrire à Babylone</i> , Paris : PUF, 2008.	
- Exposition : <i>Naissance de l'écriture cunéiformes et hiéroglyphes</i> , Galeries nationales du Grand Palais, 7 mai-9 août 1982, Paris : RMN, 1982.	
- B. Lion et C. Michel (éd.), <i>Histoires de déchiffrements. Les écritures du Proche-Orient à l'Égée</i> , Paris : Errance, 2009.	

BCC4 : Construire et valoriser sa formation en Histoire	
Semestres : 1/3/5	EC : Langues anciennes :
UE : UE 1 Langues anciennes ou vivantes	Égyptien hiéroglyphique niveau 1
Nom de l'enseignant responsable : Gh. Widmer	
Nom(s) des/de l'intervenant(s) : Gh. Widmer	
Langue d'enseignement : Français	
Volume horaire : 24	
Résumé du cours :	
Initiation à la langue égyptienne hiéroglyphique classique (Moyen Égyptien). Apprentissage des bases de l'écriture hiéroglyphique et étude de petits monuments inscrits.	
Bibliographie succincte :	
<ul style="list-style-type: none"> - M. Collier et B. Manley, <i>Décrypter les hiéroglyphes. La méthode</i>, Paris, 2004 (réédité en 2009). - A. Gardiner, <i>Egyptian Grammar Being an Introduction to the Study of Hieroglyphs</i>, 3^e éd., Londres, 1957. - Cl. Obsomer, <i>Égyptien hiéroglyphique. Grammaire pratique du moyen égyptien et exercices d'application</i>, Bruxelles, 2003. 	

Pour les langues anciennes, toutes les informations sont ici : <https://humanites.univ-lille.fr/langues-cultures-antiques/offre-de-formation/langues-anciennes-et-dufl-latin-et-grec>

*** Grec ancien ***

Responsable : Anne de Cremoux, anne.de-cremoux@univ-lille.fr

Présentation générale de la formation

Cette formation, ouverte à des publics divers et prévue sur deux à trois années, a pour objet d'amener des étudiants non spécialistes à lire et exploiter un texte ou un document présentant du grec ancien aux fins de leurs recherches, en particulier en philosophie, en histoire, archéologie et histoire de l'art (cette liste n'étant pas exhaustive).

Au terme de la formation, l'étudiant connaît les structures de la langue, il peut reconnaître les formes des mots et traduire des documents tels que les inscriptions, il est capable de lire et travailler sur un texte grec directement en s'aidant de traductions et de grammaires, mais en affinant sa lecture et le repérage des concepts mis en œuvre à partir de ses connaissances et de ses capacités à apprécier le sens des termes dans leurs différents contextes (utilisation judicieuse des dictionnaires, etc.)

Intitulé : Grec niveau 1

Débutant

Semestres 1 et 2

Nom d'intervenant : Anne De Cremoux, Fanny Maréchal et Lena Bourgeois

Nombre d'heures : 24 heures/semestre

Pré-requis : Maîtrise des rudiments de la grammaire française

Objectifs :

En première année, l'étudiant apprend l'alphabet et la lecture du grec sous ses différentes formes (éditions modernes, épigraphie, etc.). Il acquiert les structures générales de la langue (organisation des voix, des cas, des personnes, système des propositions...) et les notions de base de la grammaire et de la morphologie du grec ancien ainsi que le vocabulaire le plus courant.

Contenu prévisionnel de la formation :

Semestre 1

Etude des chapitres 1 à 5 du manuel *Hermaion*

Exercices d'entraînement à la maison : quelques exercices grammaticaux ou courtes phrases de thème/version pour assimiler les éléments vus en cours

Semestre 2

Etude des chapitres 6 à 10 du manuel *Hermaion*

Exercices d'entraînement à la maison : quelques exercices grammaticaux ou courtes versions pour assimiler les éléments vus en cours

Bibliographie

Manuel de base à posséder obligatoirement pour suivre le cours :

Vernhes J.V., Hermaion. *Initiation au grec ancien*, Paris, Ophrys, 1996

Dictionnaire de base à posséder obligatoirement pour suivre le cours et passer les examens :

Georgin, *Dictionnaire Grec-Français*, Hatier, 2004 **ou** Bailly A., *Dictionnaire Grec-Français*, Paris, Hachette, 1950

Allard J. et Feuillâtre E., *Grammaire grecque*, Paris, Hachette, 1972

Bertrand J., *Nouvelle grammaire grecque*, Paris, Ellipses, 2000

Martin F., *Les mots grecs*, Paris, Hachette, 1937

Ragon E., *Grammaire grecque*, entièrement refondue par A. Dain, Paris, Nathan, 2001

Modalités d'évaluation :

3 interrogations écrites en cours et un devoir de fin de semestre de 2h

Session 2 : devoir 2h

Le livret de morphologie distribué en début de semestre est autorisé à l'examen, à condition qu'il soit vierge de toute annotation.

Intitulé : Grec niveau 2**Renforcement Semestres 1 et 2****Nom de l'intervenant :** *Thomas Lorson***Nombre d'heures :** 24 heures/semestre**Pré-requis :**

Maîtriser les rudiments de la langue abordés en DUFL Grec Débutants ou un niveau équivalent aux étapes 1 à 10 du manuel.

Possession du manuel Hermaion, *Initiation au grec ancien* de J.V. Vernhes

Objectifs :

L'étudiant poursuit sa formation pour apprendre plus en profondeur les notions de grammaire grecque, et en particulier la syntaxe. Il est ainsi apte à exploiter des documents plus longs et complexes, du document épigraphique ou numismatique au texte philosophique, scientifique ou historique. Il affine les concepts grecs par une approche des auteurs dans le texte original, et peut ainsi entreprendre une démarche plus critique vis-à-vis des traductions dont il s'aide dans ses recherches.

Contenu prévisionnel de la formation :*Semestre 1*

Révision des leçons 1 à 10.

Etude des chapitres 11 à 15 du manuel *Hermaion*

Exercices d'entraînement à la maison : quelques exercices grammaticaux ou courtes phrases de thème/version pour assimiler les éléments vus en cours

Semestre 2

Etude des chapitres 16 à 22 du manuel *Hermaion*

Exercices d'entraînement à la maison : quelques exercices grammaticaux ou courtes versions pour assimiler les éléments vus en cours

Bibliographie :

Manuel de base à posséder obligatoirement pour suivre le cours :

Vernhes J.V., Hermaion. *Initiation au grec ancien*, Paris, Ophrys, 1996

Dictionnaire de base à posséder obligatoirement pour suivre le cours et passer les examens :

Georgin, *Dictionnaire Grec-Français*, Hatier, 2004 **ou** Bailly A., *Dictionnaire Grec-Français*, Paris, Hachette, 1950

Allard J. et Feuillâtre E., *Grammaire grecque*, Paris, Hachette, 1972

Bertrand J., *Nouvelle grammaire grecque*, Paris, Ellipses, 2000

Martin F., *Les mots grecs*, Paris, Hachette, 1937

Ragon E., *Grammaire grecque*, entièrement refondue par A. Dain, Paris, Nathan, 2001

Modalités d'évaluation

3 interrogations écrites en cours et un devoir de fin de semestre de 2h

Session 2 : devoir 2h

Le livret de morphologie distribué en début de semestre est autorisé à l'examen, à condition qu'il soit vierge de toute annotation.

Intitulé : Grec niveau 3

Perfectionnement Semestres 1 et 2

Nom de l'intervenant : *Effroyni Tsakou*

Nombre d'heures : 24 heures/semestre

Pré-requis : Connaître les bases de la grammaire grecque (revoir pour cela les 22 premières étapes du manuel *Hermaion*, vues en cours de grec ancien niveaux 1 et 2)

Objectifs :

Finir de s'appropriier les bases de la syntaxe et de la morphologie grecques afin d'être capable de naviguer dans un texte authentique à l'aide d'instruments (traductions, tables morphologiques) (=pratique du petit grec).

Exploiter en profondeur un texte authentique à des fins de recherche (histoire et établissement du texte, confrontation des traductions, approfondissements des concepts-clés).

Contenu prévisionnel de la formation :

Semestre 1

Révision des leçons 11 à 22.

Etude des chapitres 23 à 25 du manuel *Hermaion* en se concentrant sur le subjonctif et ses emplois. L'accent sera mis sur la pratique de la version.

Exercices d'entraînement à la maison : quelques exercices grammaticaux ou courtes phrases de thème/version pour assimiler les éléments vus en cours

Semestre 2

Etude des derniers chapitres du manuel *Hermaion* ; en particulier sur l'optatif et ses emplois.

L'accent sera mis sur la pratique de la version et l'appropriation critique des traductions existantes.

Exercices d'entraînement à la maison : quelques exercices grammaticaux ou courtes versions pour assimiler les éléments vus en cours

Bibliographie :

Manuel de base à posséder obligatoirement pour suivre le cours :

Vernhes J.V., *Hermaion. Initiation au grec ancien*, Paris, Ophrys, 1996

Dictionnaire de base à posséder obligatoirement pour suivre le cours et passer les examens :

Georgin, *Dictionnaire Grec-Français*, Hatier, 2004 **ou** Bailly A., *Dictionnaire Grec-Français*, Paris, Hachette, 1950

Allard J. et Feuillâtre E., *Grammaire grecque*, Paris, Hachette, 1972

Bertrand J., *Nouvelle grammaire grecque*, Paris, Ellipses, 2000

Martin F., *Les mots grecs*, Paris, Hachette, 1937

Ragon E., *Grammaire grecque*, entièrement refondue par A. Dain, Paris, Nathan, 2001

Modalités d'évaluation :

2 versions et un devoir de fin de semestre de 4h

Session 2 : devoir de 4h

Le livret de morphologie distribué en début de semestre est autorisé à l'examen, à condition qu'il soit vierge de toute annotation.

*** Latin ***

Responsable : Peggy Lecaudé

Présentation générale de la formation

Cette formation, ouverte à des publics divers et prévue sur deux à trois années, a pour objet d'amener des étudiants non spécialistes à lire et exploiter un texte ou un document présentant du latin aux fins de leurs recherches, en particulier en philosophie, en histoire, archéologie et histoire de l'art (cette liste n'étant pas exhaustive).

Au terme de la formation, l'étudiant connaît les structures de la langue, il peut reconnaître les formes des mots, et comprendre des documents tels que les inscriptions, il est capable de travailler sur un texte latin directement en s'aidant de traductions et de grammaires, mais en affinant sa lecture et le repérage des concepts mis en œuvre à partir de ses connaissances et de ses capacités à apprécier le sens des termes dans leurs différents contextes (utilisation judicieuse des dictionnaires, etc.).

**Intitulé : Latin niveau 1
Semestres 1 et 2**

Débutant Semestres 1 et 2

Nom de l'intervenant *Peggy Lecaudé, Stanislas Kuttner Homs et (à préciser)*

Nombre d'heures : 24 heures/semestre

Pré-requis : Maîtrise des fondamentaux de la grammaire française

Objectifs :

Initiation au système de la langue latine

Maîtrise de notions essentielles de la morphologie et de la syntaxe

latines Apprentissage du vocabulaire le plus courant

Aptitude à analyser des formes dans les textes, à comprendre des textes simples, à construire et à traduire des énoncés brefs

Contenu de la formation :

Le cours comprend deux temps : une présentation du fonctionnement de la langue et une mise en application à travers des exercices gradués et variés.

Ces exercices permettent de revoir les fondamentaux de la grammaire française et d'aborder ceux de la grammaire latine.

Des éléments de culture et d'histoire littéraire seront abordés au gré des textes étudiés.

Bibliographie :

Le cours se fait à partir de tableaux de morphologie et un corpus d'exercices et de textes qui seront distribués par l'enseignant.e en début de semestre.

Il faudra se procurer un dictionnaire Latin/Français au cours du semestre : privilégiez le Gaffiot ou le Gaffiot de poche.

Evaluation :

3 interrogations écrites en cours et un devoir de 2h en fin de semestre 2 session 2 : devoir de 2h

Intitulé : Latin niveau 2
Semestres 1 et 2

Renforcement

Semestres 1 et 2

Nom de l'intervenant : *Robin Glinatsis et Gregory Payen*

Nombre d'heures : 24 heures/semestre

Pré-requis : Maîtriser les fondements de la langue traités en DUFL 1, ou attester un niveau équivalent.

Objectifs : Maîtrise de notions essentielles de la grammaire et de la morphologie latines – Apprentissage du vocabulaire le plus courant – Capacité à reconnaître des formes et à se repérer dans un texte accompagné de sa traduction – Aptitude à traduire de courts textes d'auteurs.

Contenu de la formation :

Révision des points abordés en première année.

Présentation de nouveaux éléments de morphologie et de syntaxe.

Exercices divers et en particulier, traduction de textes de différents types.

Des éléments de culture et d'histoire littéraire seront abordés au gré des textes étudiés.

Bibliographie :

Un dictionnaire Latin/Français (de préférence le Gaffiot de poche).

Il est bon d'avoir une grammaire ; des tableaux de morphologie seront distribués par l'enseignant.e en début d'année.

Evaluation :

2 écrits de 2h

Session 2 : un écrit de 2h

**Intitulé : Latin niveau 3
Semestres 1 et 2**

Perfectionnement Semestres 1 et 2

Nom de l'intervenant : *Emilie Ducourant*

Nombre d'heures : 24 heures/semestre

Pré-requis : avoir suivi le cours de DUFL latin 1 et 2, ou être d'un niveau équivalent.

Objectifs : consolider la connaissance des éléments fondamentaux de la morphologie et de la syntaxe latines ; acquisition de points qui n'ont pas été vus antérieurement (certains emplois du subjonctif dans les subordonnées, par exemple, adjectifs verbaux...)

Confirmer la capacité des étudiants/-es à lire un texte accompagné de sa traduction et à y repérer des formes ou le vocabulaire qu'il/elle cherche.

Affermir et affiner les compétences des étudiants en traduction.

Contenu de la formation : Les cours s'organiseront autour d'un corpus de textes distribué en début d'année (traduction, analyse grammaticale, éléments de commentaire historique et littéraire).

Bibliographie :

- Dictionnaire Latin/Français (de préférence la Gaffiot de poche).

- Morisset/Gason, Thomas, Bauffidier, *Précis de grammaire des lettres latines*, éd. Magnard.

- Il peut être utile de posséder un manuel de littérature latine. Par exemple, *La littérature latine*, de J. Bayet ou *Les genres littéraires* à Rome de R. Martin et J. Gaillard.

Evaluation :

1 devoir de 2h et un devoir de 4h Session 2

Pour les langues vivantes autres que l'espagnol : voir DELANG <https://clil.univ-lille.fr>

BCC4 : Construire et valoriser sa formation en Histoire	
Semestre : n°1	EC : Arts, savoirs, cultures de l'Antiquité
UE : 2 Ouverture pluridisciplinaire	Sous-titre éventuel : Histoire de l'art antique
Nom de l'enseignant responsable : Ekaterina Nechaeva	
Nom(s) des/de l'intervenant(s) : Ekaterina Nechaeva	
Langue d'enseignement : Français	
Volume horaire : 24	
Résumé du cours : Le cours vise à présenter les expressions artistiques de différents cadres géographiques et culturelles (Grèce, Rome, Perse) de différents périodes de l'Antiquité dans leurs contextes historiques. Nous étudierons les œuvres d'art et les monuments emblématiques analysant leurs aspects esthétiques et mettant en exergue le lien entre l'art et l'histoire. Nous examinerons également la signification des expressions artistiques pour les diverses sociétés de référence et les influences mutuelles entre les différentes traditions culturelles.	
Bibliographie succincte :	
B. Holtzmann, Pasquier, A., <i>L'art grec : Histoire de l'art antique</i> , Paris, 2011	
F. Baratte, <i>L'art romain : Histoire de l'art antique</i> , Paris, 2011	
P. Gros, <i>L'architecture romaine du début du III^e siècle av.J.-C. À la fin du Haut-Empire</i> , I-2, Paris, 1996	
M.C. Hellmann, <i>L'Architecture grecque</i> , 1-3, Paris, 2002-2010	
J. Boardman, <i>Persia and the West: An Archaeological Investigation of the Genesis of Achaemenid Persian Art</i> , New-York, 2000 (en anglais)	
De la bibliographie supplémentaire sera indiquée pendant le cours	

BCC4 : Construire et valoriser sa formation en Histoire	
Semestre : n°1 UE : 2 Ouverture pluridisciplinaire	EC : Arts, savoirs, cultures de l'Antiquité 2 Sous-titre éventuel : Pompéi : histoires et analyses
Nom de l'enseignant responsable : Aude Durand	
Nom(s) des/de l'intervenant(s) : Aude Durand	
Langue d'enseignement : Français	
Volume horaire : 24	
Résumé du cours :	
<p>Introduction à l'histoire du site de Pompéi et de sa découverte ; présentation de différents aspects de la vie quotidienne dans la colonie pompéienne (vie politique, religion publique et religion privée, pratiques funéraires, artisanat et commerce) ; réflexion sur les sources à disposition (épigraphiques, archéologiques, littéraires, iconographiques, juridiques ...) et sur les méthodes d'investigation du site.</p> <p>L'objectif du cours est d'acquérir, à travers le cas pompéien, des notions de base sur les pratiques religieuses et funéraires, ainsi que sur l'organisation juridique, socio-économique et politique d'une petite colonie romaine au début de l'Empire. Il s'agira aussi de se familiariser avec l'analyse des sources variées à disposition en sciences de l'Antiquité.</p>	
Bibliographie succincte :	
<p>P. Castrén, <i>Ordo populusque Pompeianus : polity and society in Roman Pompeii</i>, Rome : Bardi, 1975.</p> <p>N. Monteix, <i>Les lieux de métier : boutiques et ateliers d'Herculanum</i>, Rome : École française de Rome, 2010.</p> <p>H. Mouritsen, <i>Elections, magistrates and municipal élite. Studies in Pompeian epigraphy</i>, Rome : "L'Erma" di Bretschneider, 1988.</p> <p>W. Van Andringa, <i>Quotidien des dieux et des hommes : la vie religieuse dans les cités du Vésuve à l'époque romaine</i>, Rome : École française de Rome, 2009.</p> <p>W. Van Andringa, <i>Pompéi. Mythologie et histoire</i>, Paris : CNRS éditions, 2013.</p>	

BCC4 : Construire et valoriser sa formation en Histoire	
Semestre : n°1	EC : Arts, savoirs, cultures contemporains 1
UE : 2 Ouverture pluridisciplinaire	Histoire, art et société en France au XIX ^e siècle
Nom de l'enseignant responsable : Stéphane Michonneau	
Nom(s) des/de l'intervenant(s) : Stéphane Michonneau	
Langue d'enseignement : Français	
Volume horaire : 24 HTD	
Résumé du cours :	
<p>Ce cours d'histoire sociale et culturelle a pour objectif de comprendre la structuration du monde de l'art en France au XIX^e s. En partant d'un tableau du monde de l'art sous l'Ancien Régime, il présente les bouleversements induits par la Révolution française dans le "système académique". D'une part, le monde des producteurs d'art s'élargit, jusqu'à inclure les arts industriels. D'autre part, on assiste à une démocratisation de la consommation d'art par des publics de plus en plus divers. La "Ruée vers l'art" aboutit à un changement structurel du monde de l'art : c'est la naissance d'un marché de l'art prospère centré sur le marchand et le collectionneur qu'inaugure les Impressionnistes à la fin du XIX^e siècle. D'un point de vue méthodologique, il s'agit d'asseoir l'analyse des documents historiques (et donc iconographiques) sur des bases solides.</p>	
Bibliographie succincte :	
<p>Christophe Charle, <i>Histoire sociale de la France au XIX^e siècle</i>, Paris, Le Seuil, Point Histoire, 1991</p> <ul style="list-style-type: none"> • Gérard Monnier, <i>L'art et ses institutions en France, de la Révolution à nos jours</i>, Paris, Gallimard, Folio histoire, 1995. • Dominique Poulot, <i>Musée, Nation, Patrimoine</i>, Paris, Gallimard NRF, 1997 • Marie-Claude Genet-Delacroix, <i>Art et État sous la III^e République, Le système des Beaux-arts, 1870-1940</i>, Paris, La Sorbonne, 1992 • Marie Claude Chaudonneret, <i>L'État et les artistes, 1815-1830</i>, Paris, Flammarion, 1999, 270p. • Françoise Choay, <i>L'allégorie du patrimoine</i>, Paris, Le Seuil, 1992. 	

BCC4 : Construire et valoriser sa formation en Histoire	
Semestre : n°1 UE : 2 Ouverture pluridisciplinaire	EC : Arts, savoirs, cultures contemporains 2 Initiation à l'histoire religieuse contemporaine
Nom de l'enseignant responsable : Ph Castermans	
Nom(s) de/des intervenants : Ph. Castermans	
Langue d'enseignement : Français	
Volume horaire : 24	
Résumé du cours : Le but de cet enseignement est de fournir un cadre général de l'histoire religieuse contemporaine, en particulier du christianisme. Il vise également à fournir des éléments d'une culture historique dans le domaine des religions, domaine souvent perçu de manière réductrice.	
Bibliographie succincte : Elle vous sera fournie lors du premier cours	

BCC4 : Construire et valoriser sa formation en Histoire	
Semestre : n°1 UE : 2 Ouverture pluridisciplinaire	EC : Arts, savoirs, cultures contemporains 3 Sous-titre éventuel : Initiation à l'histoire du football
Nom de l'enseignant responsable : M. Monoky	
Nom(s) des/de l'intervenant(s) : M. Monoky	
Langue d'enseignement : Français	
Volume horaire : 24	
Résumé du cours : En guise d'initiation, ce cours aborde la genèse du football, son développement et ses mutations au cours d'un long XX ^e siècle en France. L'expansion de cette pratique sportive, sa dimension genrée, le succès de sa mise en spectacle et les subcultures supportéristes feront l'objet d'une attention particulière afin d'appréhender les caractéristiques les plus saillantes cet objet d'histoire contemporaine.	
Bibliographie succincte : CHOVAUX Olivier, <i>Cinquante ans de football dans le Pas-de-Calais : « le temps de l'enracinement » (fin 19^{ème}-1940)</i> , Arras, Artois Presses Université, 2001. DIETSCHY Paul, <i>Histoire du football</i> , Paris, Perrin, 2010. SOREZ Julien, <i>Le football dans Paris et ses banlieues. Un sport devenu spectacle</i> , Rennes, Presses Universitaires de Rennes, 2015. TÉTART Philippe (dir.), <i>Côté tribunes. Les supporters en France de la Belle Époque aux années 1930</i> , Rennes, Presses Universitaires de Rennes, 2019.	

BCC4 : Construire et valoriser sa formation en Histoire	
Semestre : n°1	EC : Initiation à l'anthropologie
UE : 2 Ouverture pluridisciplinaire	
Nom de l'enseignant responsable : Thomas Beaufiles	
Nom(s) des/de l'intervenant(s) : Thomas Beaufiles	
Langue d'enseignement : Français	
Volume horaire : 24	
Résumé du cours :	
Ce cours présentera, d'une part, les grandes étapes de l'histoire de l'anthropologie, la diversité des terrains d'enquête (Afrique, Asie, Amérique, Europe), ainsi que les liens que cette discipline entretient avec les sciences historiques. D'autre part, les étudiants se familiariseront avec les méthodes d'enquête de l'ethnologie (notions de terrain et d'observation participante, carnet d'enquête, récit de vie).	
Bibliographie succincte :	
Un fascicule d'extraits de textes de référence, des vidéos et des photographies seront consultables sur Moodle	

BCC4 : Construire et valoriser sa formation en Histoire	
Semestre : n°1 UE : 2 Ouverture pluridisciplinaire	EC : Initiation à l'histoire du droit Introduction à l'histoire constitutionnelle européenne
Nom de l'enseignant responsable : Louis de Carbonnières	
Nom(s) des/de l'intervenant(s) : Victor Simon	
Langue d'enseignement : Français	
Volume horaire : 24	
<p>Résumé du cours : Au cours d'une conférence de presse du 10 juillet 2007, le Président de la commission européenne José-Manuel Barroso déclarait à Strasbourg : « Parfois, j'aime comparer l'Union Européenne en tant que création, à l'organisation des empires. Nous avons la dimension de l'empire, mais il y a une grande différence. Les empires ont été habituellement bâtis par la force avec un diktat imposant du centre, sa volonté aux autres. Maintenant ce que nous avons est le premier "empire non-impérial" ». Aux antipodes du modèle de l'État-nation, la notion d'Empire occupe en effet une place centrale dans l'histoire juridique européenne.</p> <p>Ce cours d'Introduction à l'histoire constitutionnelle européenne propose dès lors une étude diachronique des différentes institutions impériales, sous le prisme du droit public. De l'Antiquité à l'époque moderne, cette étude permet d'aborder les différentes déclinaisons juridiques et institutionnelles de l'idée d'Empire : l'Empire romain, l'Empire « byzantin », l'Empire Carolingien ou le Saint-Empire romain germanique. Ce cours permettra par ailleurs aux étudiants de licence d'appréhender les grands concepts de l'histoire du droit public et de se familiariser avec l'historiographie juridique.</p>	
<p>Bibliographie succincte :</p> <p>Jean Gaudemet et Emmanuelle Chevreau, <i>Les institutions de l'Antiquité</i>, Issy-les-Moulineaux, LGDJ, 2014.</p> <p>Michel Humbert et David Kremer, <i>Institutions politiques et sociales de l'Antiquité</i>, Paris, Dalloz, 2017.</p> <p>Jacques Bouineau, <i>Traité d'histoire européenne des institutions</i>, Paris, LexisNexis, 2004-2009, 2 t.</p>	

BCC4 : Construire et valoriser sa formation en Histoire	
Semestre : n°1	EC : Archéologie
UE : 2 Ouverture pluridisciplinaire	Archéologie du monde grec antique
Nom de l'enseignant responsable : Anastasia Paillard	
Nom(s) des/de l'intervenant(s) : Anastasia Paillard	
Langue d'enseignement : Français	
Volume horaire : 24	
<p>Résumé du cours :</p> <p>L'archéologie se définit comme la discipline scientifique qui vise à étudier les civilisations humaines du passé à partir des vestiges matériels. L'objectif de ces travaux dirigés est d'initier les étudiants à l'archéologie, en tant que domaine des Sciences humaines et sociales. Il s'agit de s'interroger sur la nature et l'histoire de cette discipline scientifique ; d'en donner les définitions, le vocabulaire et les méthodes ; de montrer la complémentarité entre l'histoire et l'archéologie.</p> <p>L'attention est portée sur le monde grec antique, à l'échelle méditerranéenne, entre l'Âge du Bronze (3200 av. J.-C.) et l'époque hellénistique (Fin du IV^e s. av. J.-C.). De la mythique cité de Troie au sanctuaire d'Apollon à Delphes, nous explorerons les différents champs de l'archéologie à travers des dossiers thématiques : archéologie funéraire, céramologie, archéologie subaquatique, archéologie de la religion grecque, etc. Nous verrons de quelle façon les vestiges archéologiques constituent un apport essentiel aux matériaux historiques (textes littéraires et inscriptions). Des liens avec des problématiques actuelles seront réalisés, pour montrer l'ancrage de l'archéologie dans notre monde contemporain.</p>	
<p>Bibliographie succincte :</p> <ul style="list-style-type: none"> - R. Étienne, C. Müller, F. Prost, <i>Archéologie historique de la Grèce</i>, Paris : Ellipses, 2014 [3^eéd.] - B. Leguen (dir.), M.C. D'Ercole, J. Zurbach, <i>Naissance de la Grèce. De Minos à Solon. 3200 à 510 avant notre ère</i>, Paris : Belin, 2019 - L. Martinez-Sève, N. Richer, <i>Grand Atlas de l'Antiquité grecque classique et hellénistique</i>, Paris : Editions Autrement, 2019 	

BCC4 : Construire et valoriser sa formation en Histoire	
Semestre : n°1	EC : Géographie
UE :2 Ouverture pluridisciplinaire	Sous-titre éventuel : L'Inde
Nom de l'enseignant responsable : Dominique Soulancé	
Nom(s) des/de l'intervenant(s) : Dominique Soulancé	
Langue d'enseignement : Français	
Volume horaire : 24	
Résumé du cours :	
<p>Nous partirons à la découverte de la plus grande démocratie du monde et étudierons les défis auxquels la population indienne est confrontée. Seront abordées les questions de société, de genre, les problématiques environnementales liées à l'agriculture et au développement de l'urbanisation.</p>	
Bibliographie succincte :	
<p>SHASHI THAROOR (2020) L'Inde selon Modi. Buchet-Chastel, 269 p. AMARTYA SEN (2016) L'Inde pays des enfants rois. Odile Jacob, 317 p. MIRA KAMDAR (2018) 80 mots de l'Inde. L'Asiathèque, 190 p. SAINT-MEZARD (2016) Atlas de l'Inde. Autrement, 96 p.</p>	
<p>Disponible en ligne SAINT-MEZARD (2018) L'Inde de Modi "un développement pour tous". <i>Politique étrangère</i>, 2018(2), pp. 79-88. https://www.cairn.info/revue-politique-etrangere-2018-2-page-79.htm</p>	

BCC4 : Construire et valoriser sa formation en histoire	
Composantes de la compétence	Niveau de développement (L1)
<i>En se repérant dans le temps et dans l'espace</i>	Restituer et mobiliser la chronologie et les cartes fournies par les enseignants
<i>En contextualisant un document historique ou géographique donné (chronologie et espace)</i>	Dater et situer dans l'espace un document donné en le replaçant dans les différents contextes (politique, économique, religieux, artistique, ...) de son élaboration. Distinguer auteur et éditeur
<i>En mobilisant les concepts, les notions, vocabulaire, pertinents pour répondre à une question donnée</i>	Restituer les glossaires définis par les enseignants
<i>En se référant aux auteurs essentiels (sources et bibliographie) sur une question historique ou géographique donnée</i>	Utiliser les notices bio-biblio graphiques (méthode vue en BCC 2) des auteurs et chercheurs signalés par les enseignants
<i>En respectant les règles et les principes de la recherche en histoire et en géographie</i>	Distinguer jugement de valeur et analyse historique
<i>En définissant les enjeux d'un sujet/thème historique et géographique donné</i>	Identifier l'intérêt scientifique d'un sujet et élaborer une problématique historique simple
Semestre : 1 UE 1 : Lecture et écriture de l'histoire et de la géographie	EC : Histoire ancienne 1 L'empire perse achéménide
Nom de l'enseignant responsable : M. Shahryari	
Nom de l'intervenant : M. Shahryari	
Langue d'enseignement : Français	
Volume horaire : 24	
Résumé du cours : L'Empire perse achéménide est le troisième grand empire du I ^{er} millénaire av. notre ère, succédant aux Empires néo-assyrien [911 av.- 609 av.] et néo-babylonien [626 av.-539 av.]. La dynastie achéménide a ainsi régné sur une grande partie du Moyen-Orient de -559 jusqu'à son effondrement en -330 avec la conquête d'Alexandre le Grand. De Cyrus II à Darius III, en s'inspirant de leurs successeurs, les rois achéménides vont ériger un modèle de société original, une idéologie impériale, avec un système administratif complexe, érigeant plusieurs sites importants et de grandes capitales mêlant les apports artistiques et architecturaux de leur culture et des pays dominés.	
Bibliographie succincte : BENOIT Agnès, <i>Les civilisations du Proche-Orient ancien</i> , Paris : École du Louvre. BRIANT Pierre, <i>Histoire de l'Empire perse : de Cyrus à Alexandre</i> , Paris : Fayard, 1996. BROSIUS Maria, <i>The Persian Empire from Cyrus II to Artaxerxes I</i> , Londres : The London Association of Classical Teachers, 2000. DANDAMAIEV Muhammad, <i>A Political History of the Achaemenid Empire</i> , Londres : Brill, 1989. KURT Amelie, <i>The Persian Empire : A corpus of sources from the Achaemenid Period</i> , Oxon & New York : Routledge, 2007.	

BCC4 : Construire et valoriser sa formation en histoire	
Composantes de la compétence	Niveau de développement (L1)
<i>En se repérant dans le temps et dans l'espace</i>	Restituer et mobiliser la chronologie et les cartes fournies par les enseignants
<i>En contextualisant un document historique ou géographique donné (chronologie et espace)</i>	Dater et situer dans l'espace un document donné en le replaçant dans les différents contextes (politique, économique, religieux, artistique, ...) de son élaboration. Distinguer auteur et éditeur
<i>En mobilisant les concepts, les notions, vocabulaire, pertinents pour répondre à une question donnée</i>	Restituer les glossaires définis par les enseignants
<i>En se référant aux auteurs essentiels (sources et bibliographie) sur une question historique ou géographique donnée</i>	Utiliser les notices bio-biblio graphiques (méthode vue en BCC 2) des auteurs et chercheurs signalés par les enseignants
<i>En respectant les règles et les principes de la recherche en histoire et en géographie</i>	Distinguer jugement de valeur et analyse historique
<i>En définissant les enjeux d'un sujet/thème historique et géographique donné</i>	Identifier l'intérêt scientifique d'un sujet et élaborer une problématique historique simple
Semestre : 1 UE 3 : Lecture et écriture de l'histoire et de la géographie	EC : Histoire ancienne 2 Les Gaules : De la conquête au milieu du III ^e s. ap. J.-C.
Nom de l'enseignant responsable : A. Di Liberto	
Nom(s) des/de l'intervenant(s) : A. Di Liberto	
Langue d'enseignement : Français	
Volume horaire : 24	
Résumé du cours : Ce cours propose d'étudier les relations entre Gaulois et Romains depuis les premières conquêtes jusqu'au III ^e siècle ap. J.-C. Il sera alors question d'analyser l'évolution de la « romanisation » en Gaule à travers les textes anciens (La Guerre des Gaules etc.), l'archéologie, l'épigraphie, la numismatique etc.	
Bibliographie succincte : B. CABOURET-LAURIOUX, J.-P. GUILHEMBET, Y. ROMAN (éd.), <i>Rome et l'Occident du II^e s. av. J.-C. au II^e s. ap. J.-C.</i> , Toulouse, Presses universitaires du Mirail, 2009. F. CHAUSSON (éd.), <i>Occidents romains. Sénateurs, chevaliers, militaires, notables dans les provinces d'Occident</i> , Paris, 2009. <i>Rome et l'intégration de l'Empire (44 av. J.-C.-260 ap. J.-C.)</i> , dans la coll. Nouvelle Clio : Tome 1 : F. JACQUES, J. SCHEID, <i>Les structures de l'Empire romain</i> , Paris, 1990 (rééditions) et 3 ; Tome 2 : Claude LEPELLEY (dir.), <i>Approches régionales du Haut-Empire romain</i> , Nouvelle Clio, Paris, 1998 (voir tout particulièrement les chapitres de M.-Th. RAEPSAET-CHARLIER, « Les Gaules et les Germanies », p. XXX-XLVI (bibliographie) et p.143-195 (texte). P. LE ROUX, <i>Le Haut-Empire romain en Occident d'Auguste aux Sévères</i> , Paris, 1998. F. JACQUES, <i>Le privilège de liberté. Politique impériale et autonomie municipale dans les cités de l'Occident romain (161-244)</i> , Rome, 1984. Y. ROMAN (dir.), <i>Rome et l'Occident 197 av. J.-C. - 192 apr. J.-C.</i> , Paris, 2009.	

BCC4 : Construire et valoriser sa formation en histoire	
Composantes de la compétence	Niveau de développement (L1)
<i>En se repérant dans le temps et dans l'espace</i>	Restituer et mobiliser la chronologie et les cartes fournies par les enseignants
<i>En contextualisant un document historique ou géographique donné (chronologie et espace)</i>	Dater et situer dans l'espace un document donné en le replaçant dans les différents contextes (politique, économique, religieux, artistique, ...) de son élaboration. Distinguer auteur et éditeur
<i>En mobilisant les concepts, les notions, vocabulaire, pertinents pour répondre à une question donnée</i>	Restituer les glossaires définis par les enseignants
<i>En se référant aux auteurs essentiels (sources et bibliographie) sur une question historique ou géographique donnée</i>	Utiliser les notices bio-biblio graphiques (méthode vue en BCC 2) des auteurs et chercheurs signalés par les enseignants
<i>En respectant les règles et les principes de la recherche en histoire et en géographie</i>	Distinguer jugement de valeur et analyse historique
<i>En définissant les enjeux d'un sujet/thème historique et géographique donné</i>	Identifier l'intérêt scientifique d'un sujet et élaborer une problématique historique simple
Semestre : 1 UE 3 : Lecture et écriture de l'histoire et de la géographie	EC : Histoire ancienne 3 Introduction à l'histoire de l'Égypte ancienne
Nom de l'enseignant responsable : D. Devauchelle	
Nom(s) des/de l'intervenant(s) : D. Devauchelle	
Langue d'enseignement : français	
Volume horaire : 24	
Résumé du cours : cette UE permettra aux étudiants de découvrir, à travers l'histoire de l'Égypte ancienne, la place de cette civilisation dans notre héritage culturel. Son histoire sur plus de trois mille ans, sa géographie si particulière et la richesse de son patrimoine seront présentées en tenant compte des résultats récents de la recherche.	
Bibliographie succincte : J. Baines et J. Málek, <i>Atlas of Ancient Egypt</i> , The American University in Cairo Press, Le Caire, 2002. P. Tallet, Fr. Payraudeau, Chl. Ragazzoli et Cl. Somaglino, <i>L'Égypte pharaonique. Histoire, société, culture</i> , Armand Colin, Paris, 2019. Cl. Somaglino, <i>Atlas de l'Égypte ancienne</i> , Autrement, Paris, 2020.	

BCC4 : Construire et valoriser sa formation en histoire	
Composantes de la compétence	Niveau de développement (L1)
<i>En se repérant dans le temps et dans l'espace</i>	Restituer et mobiliser la chronologie et les cartes fournies par les enseignants
<i>En contextualisant un document historique ou géographique donné (chronologie et espace)</i>	Dater et situer dans l'espace un document donné en le replaçant dans les différents contextes (politique, économique, religieux, artistique, ...) de son élaboration. Distinguer auteur et éditeur
<i>En mobilisant les concepts, les notions, vocabulaire, pertinents pour répondre à une question donnée</i>	Restituer les glossaires définis par les enseignants
<i>En se référant aux auteurs essentiels (sources et bibliographie) sur une question historique ou géographique donnée</i>	Utiliser les notices bio-biblio graphiques (méthode vue en BCC 2) des auteurs et chercheurs signalés par les enseignants
<i>En respectant les règles et les principes de la recherche en histoire et en géographie</i>	Distinguer jugement de valeur et analyse historique
<i>En définissant les enjeux d'un sujet/thème historique et géographique donné</i>	Identifier l'intérêt scientifique d'un sujet et élaborer une problématique historique simple
Semestre : 1 UE 3 : Lecture et écriture de l'histoire et de la géographie	EC : Histoire ancienne 4 Histoire du Proche-Orient ancien
Nom de l'enseignant responsable : D. Lacambre	
Nom(s) des/de l'intervenant(s) : D. Lacambre	
Langue d'enseignement : Français	
Volume horaire : 24	
Résumé du cours : Le cours portera sur l'histoire du Proche-Orient ancien, soit la Mésopotamie, région qui se trouve entre le Tigre et l'Euphrate (Syrie et Irak actuels), et le Levant (Liban, Israël et les territoires palestiniens). Nous aborderons les trois millénaires de l'histoire du Proche-Orient ancien à travers un plan chronologique (de la fin du IV ^e millénaire au VI ^e s. av. notre ère) en nous appuyant sur l'étude de documents variés : il s'agit notamment des dizaines de milliers de documents cunéiformes, écrits notamment en sumérien ou en akkadien, qui nous sont parvenus.	
Bibliographie succincte : - P. Bordreuil, F. Briquel-Chatonnet et C. Michel (éds), <i>Les débuts de l'Histoire : civilisations et cultures du Proche-Orient ancien</i> , Paris : Khéops, 2014 (1 ^{re} éd. : 2008). - F. Joannès et al., <i>La Mésopotamie : de Gilgamesh à Artaban : 3300-120 av. J.-C.</i> , Paris : Belin, 2017. - J.-C. Margueron, <i>Les Mésopotamiens</i> , Paris : Picard, 2003 (1 ^{re} éd. : 1991). - A. Thomas (éd.), <i>La Mésopotamie au Louvre : de Sumer à Babylone</i> , Paris : Somogy éditions d'art et Louvre éditions, 2016.	

BCC4 : Construire et valoriser sa formation en histoire	
Composantes de la compétence	Niveau de développement (L1)
<i>En se repérant dans le temps et dans l'espace</i>	Restituer et mobiliser la chronologie et les cartes fournies par les enseignants
<i>En contextualisant un document historique ou géographique donné (chronologie et espace)</i>	Dater et situer dans l'espace un document donné en le replaçant dans les différents contextes (politique, économique, religieux, artistique, ...) de son élaboration. Distinguer auteur et éditeur
<i>En mobilisant les concepts, les notions, vocabulaire, pertinents pour répondre à une question donnée</i>	Restituer les glossaires définis par les enseignants
<i>En se référant aux auteurs essentiels (sources et bibliographie) sur une question historique ou géographique donnée</i>	Utiliser les notices bio-biblio graphiques (méthode vue en BCC 2) des auteurs et chercheurs signalés par les enseignants
<i>En respectant les règles et les principes de la recherche en histoire et en géographie</i>	Distinguer jugement de valeur et analyse historique
<i>En définissant les enjeux d'un sujet/thème historique et géographique donné</i>	Identifier l'intérêt scientifique d'un sujet et élaborer une problématique historique simple
Semestre : 1 UE 3 : Lecture et écriture de l'histoire et de la géographie	EC : Histoire contemporaine 1 Autoritarismes, totalitarismes (du milieu du XIX ^e siècle à nos jours)
Nom de l'enseignant responsable : Philippe Roger	
Nom(s) des/de l'intervenant(s) : Philippe Roger	
Langue d'enseignement : Français	
Volume horaire : 24	
Résumé du cours : Dictature, tyrannie, pouvoirs autoritaires ou totalitaires ; des termes divers désignent les systèmes politiques, par ailleurs extrêmement variés, dont le point commun est de ne pas reposer sur la liberté. La réflexion sur ces régimes constitue, pratiquement depuis l'origine, un des axes majeurs de la pensée politique. Il conviendra d'abord de les définir, ce qui ne va pas forcément de soi dans la mesure où existent quelquefois, peut-être même souvent, des situations floues ou intermédiaires. Il sera ensuite nécessaire d'établir une typologie des systèmes autoritaires. On s'interrogera sur le concept de totalitarisme, dont l'histoire est compliquée, mais qui reste utile et sans doute même indispensable pour aborder l'étude de certains systèmes politiques. Il faudra montrer que, loin d'être immobiles, ces régimes sont le plus souvent en évolution constante, ce qui leur permet de durer en dépit des transformations sociales qu'ils ont souvent eux-mêmes plus ou moins volontairement impulsés. Il arrive cependant que, selon des modalités d'ailleurs très diverses, se produisent des transitions démocratiques, dont quelques cas seront analysés. Ce cours s'appuiera sur différents exemples, correspondant à des situations européennes (Second Empire, Italie fasciste, Allemagne nazie, Espagne franquiste, Estado novo portugais, URSS de Lénine, Staline, puis de leurs successeurs) mais sans exclusivité.	
Bibliographie succincte : - Guy Hermet, <i>Démocratie et autoritarisme</i> , Paris, les éditions du Cerf, 2012, 272 pages. - Bernard Bruneteau, <i>Les totalitarismes</i> , Paris, Armand Colin, collection U, 1999, 240 pages. En ces temps d'incertitude sanitaire, l'étudiant qui veut effectuer une première approche du sujet peut consulter le site de l'université juridique francophone : initiation à la science politique ; d'Arnaud Leclerc : les régimes politiques non démocratiques. Autoritarisme et totalitarisme.	

BCC4 : Construire et valoriser sa formation en histoire	
Composantes de la compétence	Niveau de développement (L1)
<i>En se repérant dans le temps et dans l'espace</i>	Restituer et mobiliser la chronologie et les cartes fournies par les enseignants
<i>En contextualisant un document historique ou géographique donné (chronologie et espace)</i>	Dater et situer dans l'espace un document donné en le replaçant dans les différents contextes (politique, économique, religieux, artistique, ...) de son élaboration. Distinguer auteur et éditeur
<i>En mobilisant les concepts, les notions, vocabulaire, pertinents pour répondre à une question donnée</i>	Restituer les glossaires définis par les enseignants
<i>En se référant aux auteurs essentiels (sources et bibliographie) sur une question historique ou géographique donnée</i>	Utiliser les notices bio-biblio graphiques (méthode vue en BCC 2) des auteurs et chercheurs signalés par les enseignants
<i>En respectant les règles et les principes de la recherche en histoire et en géographie</i>	Distinguer jugement de valeur et analyse historique
<i>En définissant les enjeux d'un sujet/thème historique et géographique donné</i>	Identifier l'intérêt scientifique d'un sujet et élaborer une problématique historique simple
Semestre : 1 UE 3 : Lecture et écriture de l'histoire et de la géographie	EC : Histoire contemporaine 2 Histoire du monde ouvrier en France, XIX ^e -XX ^e siècle
Nom de l'enseignant responsable : F. Mathou	
Nom(s) des/de l'intervenant(s) :	
Langue d'enseignement : Français	
Volume horaire : 24	
<p>Résumé du cours : Au croisement de l'histoire économique, politique, sociale et culturelle, ce cours aura pour objectif de retracer les mutations du monde ouvrier français, de la Révolution au début du XXI^e siècle. Il présentera ainsi les grandes évolutions économiques de la période (proto-industrialisation, « révolution industrielle », désindustrialisation), en insistant notamment sur la diversité du monde ouvrier (artisans urbains, ouvriers-paysans, prolétaires d'usines) et sur spécificités du modèle français par rapport aux pays voisins, notamment l'Angleterre et l'Allemagne. Au-delà de ces aspects économiques, nous nous intéresserons aux conditions concrètes de travail des ouvriers et à la lente mise en place d'une législation sociale portant sur le temps de travail, la rémunération, les accidents, le chômage, etc. Une importance toute particulière sera accordée à la place des enfants, des femmes et des étrangers au sein de la main d'œuvre. La politisation des ouvriers, qu'il s'agisse de leur participation aux grandes insurrections du XIX^e siècle (1831-34, 1848, 1871), ou de la montée en puissance du mouvement socialiste et syndical à partir de la fin du XIX^e siècle, sera bien sûr au cœur de notre propos. Nous nous interrogerons notamment sur l'existence d'une « culture ouvrière » fondée sur des conditions, des références, des valeurs et de revendications partagées : à partir de quand peut-on parler d'une « classe ouvrière » en France ? La France a-t-elle eu un « retard » sur ses voisins ? Y'a-t-il eu un « âge d'or » des ouvriers au lendemain de la Seconde Guerre mondiale ? Les ouvriers ont-ils aujourd'hui « disparu » de la société française, comme le prétendent certains médias ? Ces différents questionnements serviront de fil directeur à notre réflexion, qui suivra un plan chronologique.</p> <p>Afin de se préparer au mieux pour ce cours, les étudiants devront s'être remémoré les grandes étapes de l'histoire politique du XIX^e-XX^e siècle.</p>	
<p>Bibliographie succincte :</p> <p>Francis Démier, <i>La France du XIX^e siècle</i>, Paris, Seuil, 2000.</p> <p>Christophe Charle, <i>Histoire sociale de la France au XIX^e siècle</i>, Paris, Seuil, 1991.</p> <p>Alain Dewerpe, <i>Le Monde du travail en France, 1800-1950</i>, Paris, Armand Collin, 1991 (2e édition).</p> <p>Gérard Noiriel, <i>Les Ouvriers dans la société française, XIX^e-XX^e siècle</i>, Paris, Seuil, 2002 (rééd.).</p> <p>Alain Faure, Jacques Rancière, <i>La Parole ouvrière, 1830-1851</i>, Paris, La Fabrique Editions, 2007 (rééd.).</p> <p>Louis Chevalier, <i>Classes laborieuses et classes dangereuses à Paris pendant la première moitié du XIX^e siècle</i>, Paris, Perrin, 2002 (rééd.).</p> <p>Michelle Perrot, <i>Jeunesse de la grève en France, 1871-1890</i>, Paris, Seuil, 1984.</p>	

BCC4 : Construire et valoriser sa formation en histoire	
Composantes de la compétence	Niveau de développement (L1)
<i>En se repérant dans le temps et dans l'espace</i>	Restituer et mobiliser la chronologie et les cartes fournies par les enseignants
<i>En contextualisant un document historique ou géographique donné (chronologie et espace)</i>	Dater et situer dans l'espace un document donné en le replaçant dans les différents contextes (politique, économique, religieux, artistique, ...) de son élaboration. Distinguer auteur et éditeur
<i>En mobilisant les concepts, les notions, vocabulaire, pertinents pour répondre à une question donnée</i>	Restituer les glossaires définis par les enseignants
<i>En se référant aux auteurs essentiels (sources et bibliographie) sur une question historique ou géographique donnée</i>	Utiliser les notices bio-biblio graphiques (méthode vue en BCC 2) des auteurs et chercheurs signalés par les enseignants
<i>En respectant les règles et les principes de la recherche en histoire et en géographie</i>	Distinguer jugement de valeur et analyse historique
<i>En définissant les enjeux d'un sujet/thème historique et géographique donné</i>	Identifier l'intérêt scientifique d'un sujet et élaborer une problématique historique simple
Semestre : 1 UE 3 : Lecture et écriture de l'histoire et de la géographie	EC : Histoire contemporaine 3 Histoire culturelle contemporaine : histoire des médias
Nom de l'enseignant responsable : Vincent Suard	
Nom(s) des/de l'intervenant(s) : Vincent Suard	
Langue d'enseignement : Français	
Volume horaire : 24	
Résumé du cours : Les séances seront organisées autour de l'histoire du livre, de la presse puis de la T.S.F. et de la télévision depuis le XVIII ^e siècle jusqu'à 1981. Des thèmes transversaux comme édition et religion, politique et médias ou censure et manipulation totalitaire seront abordés. On abordera aussi l'histoire de la réclame. Le cours sera sous forme d'exercices étudiants sur des sujets oraux et de reprises/cours de l'enseignant.	
Bibliographie succincte : Une histoire générale de la presse (Laurent Martin, Gilles Feyel, Pierre Albert ou Patrick Eveno) suffira pour une entrée en matière, les titres plus spécialisés seront donnés avec l'annonce des thèmes précis abordés.	

BCC4 : Construire et valoriser sa formation en histoire	
Composantes de la compétence	Niveau de développement (L1)
<i>En se repérant dans le temps et dans l'espace</i>	Restituer et mobiliser la chronologie et les cartes fournies par les enseignants
<i>En contextualisant un document historique ou géographique donné (chronologie et espace)</i>	Dater et situer dans l'espace un document donné en le replaçant dans les différents contextes (politique, économique, religieux, artistique, ...) de son élaboration. Distinguer auteur et éditeur
<i>En mobilisant les concepts, les notions, vocabulaire, pertinents pour répondre à une question donnée</i>	Restituer les glossaires définis par les enseignants
<i>En se référant aux auteurs essentiels (sources et bibliographie) sur une question historique ou géographique donnée</i>	Utiliser les notices bio-biblio graphiques (méthode vue en BCC 2) des auteurs et chercheurs signalés par les enseignants
<i>En respectant les règles et les principes de la recherche en histoire et en géographie</i>	Distinguer jugement de valeur et analyse historique
<i>En définissant les enjeux d'un sujet/thème historique et géographique donné</i>	Identifier l'intérêt scientifique d'un sujet et élaborer une problématique historique simple
Semestre : 1 UE 3 : Lecture et écriture de l'histoire et de la géographie	EC : Histoire contemporaine 4 Histoire de l'éducation en France, XIX ^e -XX ^e siècle
Nom de l'enseignant responsable : F. Mathou	
Nom(s) des/de l'intervenant(s) : F. Mathou	
Langue d'enseignement : français	
Volume horaire : 24	
Résumé du cours : Dans ce cours, nous reviendrons sur la transformation de l'école en France, de la Révolution à l'aube du XXI ^e siècle. Nous verrons comment l'école, après avoir été longtemps le domaine réservé de l'Église sous l'Ancien Régime, est progressivement devenue une priorité de l'État au cours du XIX ^e siècle, à travers une série de grandes lois scolaires permettant le développement d'un réseau d'établissements, la mise en place d'un système de formation de qualité pour les maîtres, la fixation de cursus et de méthodes pédagogiques unifiées. L'œuvre scolaire de la III ^e République, notamment par le biais des célèbres « lois Ferry », sera replacée dans ce long processus d'étatisation. Au-delà de ces aspects institutionnels, nous nous intéresserons également au foisonnement des idées, des théories et des projets éducatifs, qui assignent à l'école des objectifs divers : l'école vise-t-elle simplement à instruire, ou a-t-elle aussi pour mission d'éduquer les citoyens, de former les travailleurs ? Doit-elle transmettre une culture désintéressée, une morale citoyenne ou des savoirs utiles pour la vie professionnelle ? Faut-il enseigner aux filles la même chose qu'aux garçons ? Aux classes populaires la même chose qu'aux élites ? De ce point de vue, nous verrons comment les distinctions (de genre, de classe) qui prévalaient tout au long du XIX ^e siècle, ont été remises en question au cours du XX ^e siècle, avec une lente affirmation de la mixité, d'une part, et une démocratisation progressive de l'enseignement secondaire et supérieur, d'autre part. Cette démocratisation, parfois décrite comme une « massification », s'est déroulée essentiellement au lendemain de la Seconde Guerre mondiale et s'est accompagnée d'une profonde transformation des méthodes d'enseignement, du statut des enseignants, du regard social porté sur l'éducation, mais aussi des publics de l'école. Les débats actuels sur la baisse du niveau, sur la position du maître dans sa classe ou encore sur la responsabilité de l'école dans la reproduction des inégalités socio-économiques sont le produit de ces mutations récentes, qu'il nous faudra donc interroger ensemble. Afin de se préparer au mieux pour ce cours, les étudiants devront s'être remémoré les grandes étapes de l'histoire politique du XIX ^e -XX ^e siècle.	
Bibliographie succincte : Francis Démier, <i>La France du XIX^e siècle, 1814-1914</i> , Paris, Seuil, 2000. Jean-François Condette, Jean-Noël Luc, Yves Verneuil, <i>Histoire de l'enseignement en France, XIX^e-XX^e siècle</i> , Paris, Armand Colin, 2020. Antoine Prost, <i>Histoire de l'enseignement en France</i> , Paris, Armand Collin, 1970 (2 ^e édition). Françoise Mayeur, <i>Histoire générale de l'enseignement et de l'éducation en France, tome III, De la Révolution à l'École républicaine, 1789-1930</i> , Paris, Perrin, 2004 (rééd.). Mona et Jacques Ozouf, <i>La République des Instituteurs</i> , Paris, Gallimard, 1989.	

BCC4 : Construire et valoriser sa formation en histoire	
Composantes de la compétence	Niveau de développement (L1)
<i>En se repérant dans le temps et dans l'espace</i>	Restituer et mobiliser la chronologie et les cartes fournies par les enseignants
<i>En contextualisant un document historique ou géographique donné (chronologie et espace)</i>	Dater et situer dans l'espace un document donné en le replaçant dans les différents contextes (politique, économique, religieux, artistique, ...) de son élaboration. Distinguer auteur et éditeur
<i>En mobilisant les concepts, les notions, vocabulaire, pertinents pour répondre à une question donnée</i>	Restituer les glossaires définis par les enseignants
<i>En se référant aux auteurs essentiels (sources et bibliographie) sur une question historique ou géographique donnée</i>	Utiliser les notices bio-biblio graphiques (méthode vue en BCC 2) des auteurs et chercheurs signalés par les enseignants
<i>En respectant les règles et les principes de la recherche en histoire et en géographie</i>	Distinguer jugement de valeur et analyse historique
<i>En définissant les enjeux d'un sujet/thème historique et géographique donné</i>	Identifier l'intérêt scientifique d'un sujet et élaborer une problématique historique simple
Semestre : 1 UE 3 : Lecture et écriture de l'histoire et de la géographie	EC : Géographie
Nom de l'enseignant responsable : Muriel Guillaou	
Nom(s) des/de l'intervenant(s) : Muriel Guillaou	
Langue d'enseignement : Français	
Volume horaire : 24	
Résumé du cours : Dans le prolongement des CM et TD de géographie sur les mondes du froid (BCC 1 et BCC 2), ce TD vous invite à la lecture d'écrits de spécialistes (géographes ou non) des questions du froid avec plusieurs objectifs : - approfondir et compléter les connaissances, - se familiariser avec les différents types d'écrits utilisés en géographie, - apprendre à mémoriser et garder une trace écrite de ses lectures, - rédiger en géographie.	
Bibliographie succincte : - Clara Loizzo et Camille Tiano, <i>L'Arctique</i> , Armand Colin, 2019 ; - Revue Reliefs : N° Pôles, 2019, Reliefs Editions / Prisma médias, 2019.	

1^{ère} année, semestre 2

	Intitulé	Type de cours	Volume horaire	Obligatoire/ Choix
BCC1	Interpréter le matériau historique en fonction des représentations de ceux qui l'ont produit			
UE1 : Initiation à l'histoire et à la géographie	<i>Histoire médiévale</i>	CM	12	Obligatoire
	<i>Histoire moderne</i>	CM	12	Obligatoire
	<i>Géographie</i>	CM	12	Obligatoire
BCC2	Exploiter des sources historiques et des productions scientifiques			
UE1 : Approches du document	<i>Histoire médiévale</i>	TD	24	Obligatoire
	<i>Histoire moderne</i>	TD	24	Obligatoire
	<i>Géographie</i>	TD	12	Obligatoire
	<i>Remédiation en histoire médiévale</i>	TD	12	« oui si »
	<i>Remédiation en histoire contemporaine</i>	TD	12	« oui si »
BCC3	Exprimer et transmettre un contenu historique à l'écrit et à l'oral			
UE1 : Outils et techniques	<i>Numérique appliqué à l'histoire 1</i>	TD	12	Obligatoire
	<i>Numérique appliqué à l'histoire 2</i>	TD	12	Obligatoire
UE2 : Langues vivantes	<i>Anglais</i>	TD	24	1 choix
	<i>Espagnol</i>	TD	24	
	<i>Autres langues : voir DELANG https://clil.univ-lille.fr</i>	TD	24	
BCC4	Construire et valoriser sa formation en histoire			
UE1 : Langues anciennes ou vivantes	<i>Langue ancienne : Akkadien niv. 1</i>	TD	24	1 choix
	<i>Langue ancienne : Égyptien hiéroglyphique niv. 1</i>	TD	24	
	<i>Langue ancienne : Latin niv. 1, 2 ou 3</i>	TD	24	
	<i>Langue ancienne : Grec niv. 1, 2 ou 3</i>	TD	24	
	<i>Langue vivante : Anglais</i>	TD	24	
	<i>Langue vivante : Espagnol</i>	TD	24	
	<i>Autres langues vivantes : voir DELANG https://clil.univ-lille.fr</i>	TD	24	
UE2 : Ouverture pluridisciplinaire	<i>Arts, savoirs et cultures du Moyen Âge 1</i>	TD	24	1 choix
	<i>Arts, savoirs et cultures du Moyen Âge 2</i>	TD	24	
	<i>Arts, savoirs et cultures de l'époque moderne 1</i>	TD	24	
	<i>Arts, savoirs et cultures de l'époque moderne 2</i>	TD	24	
	<i>Initiation à l'anthropologie</i>	TD	24	
	<i>Archéologie : archéologie romaine</i>	TD	24	
	<i>Géographie</i>	TD	24	
	<i>Initiation à l'histoire du droit</i>	TD	24	
	En Lettres modernes			
	<i>Culture et société</i>	TD	24	
	<i>Littérature et culture européennes 2</i>	TD	24	
	<i>Littérature du XVIII^e siècle</i>	TD	24	
	En Langues, Littératures et Civilisations Étrangères			

	<i>Littérature brésilienne</i>	TD	24	
UE3 : Lecture et écriture de l'histoire	<i>Histoire médiévale 1</i>	TD	24	1 choix
	<i>Histoire médiévale 2</i>	TD	24	
	<i>Histoire médiévale 3</i>	TD	24	
	<i>Histoire médiévale 4</i>	TD	24	
	<i>Histoire moderne 1</i>	TD	24	
	<i>Histoire moderne 2</i>	TD	24	
	<i>Histoire moderne 3</i>	TD	24	
	<i>Histoire moderne 4</i>	TD	24	
UE4 : Projet de l'étudiant	<i>Cultures et compétences numériques</i>		20	Obligatoire

Suivent les fiches de présentation des cours assurés par les enseignants du département. Pour les autres cours, il convient de consulter les secrétariats des départements concernés (Littératures et civilisations de l'Antiquité, Lettres modernes, Langues, Littératures et Civilisations étrangères)

BCC1 : Interpréter le matériau historique en fonction des représentations de ceux qui l'ont produit	
Composantes de la compétence	Niveau de développement (L1)
<i>En se repérant dans le temps et dans l'espace</i>	Restituer et mobiliser la chronologie et les cartes fournies par les enseignants
<i>En contextualisant un document historique ou géographique donné (chronologie et espace)</i>	Dater et situer dans l'espace un document donné en le replaçant dans les différents contextes (politique, économique, religieux, artistique, ...) de son élaboration. Distinguer auteur et éditeur
<i>En mobilisant les concepts, les notions, vocabulaire, pertinents pour répondre à une question donnée</i>	Restituer les glossaires définis par les enseignants
<i>En se référant aux auteurs essentiels (sources et bibliographie) sur une question historique ou géographique donnée</i>	Utiliser les notices bio-biblio graphiques (méthode vue en BCC 2) des auteurs et chercheurs signalés par les enseignants
<i>En respectant les règles et les principes de la recherche en histoire et en géographie</i>	Distinguer jugement de valeur et analyse historique
<i>En définissant les enjeux d'un sujet/thème historique et géographique donné</i>	Identifier l'intérêt scientifique d'un sujet et élaborer une problématique historique simple
Semestre : 2 UE : 1 UE 1 Initiation à l'histoire et à la géographie	EC : Histoire médiévale Introduction à l'histoire du haut Moyen Âge (V ^e -XI ^e siècle)
Nom de l'enseignant responsable : C. Mériaux	
Nom(s) des/de l'intervenant(s) : C. Mériaux	
Langue d'enseignement : Français	
Volume horaire : 12	
Résumé du cours : L'enseignement traitera la première partie du Moyen Âge, principalement en Europe occidentale, depuis la déposition du dernier empereur romain d'Occident en 476. Seront successivement examinés la formation des royaumes romano-barbares, l'extension du monde franc et la construction de l'Empire carolingien, les crises de la fin du IX ^e siècle puis le recentrement de l'Empire autour du royaume de Germanie. Seront également présentés les grands caractères de la société, de la vie religieuse et de l'économie de la période.	
Bibliographie succincte : M. Balard, J.-Ph. Genet, M. Rouche, <i>Le Moyen Âge en Occident</i> , Paris, Hachette, 2011. M. Kaplan (dir.), <i>Le Moyen Âge (IV^e-X^e siècle)</i> , Paris, Bréal, 2000.	

BCC1 : Interpréter le matériau historique en fonction des représentations de ceux qui l'ont produit	
Composantes de la compétence	Niveau de développement (L1)
<i>En se repérant dans le temps et dans l'espace</i>	Restituer et mobiliser la chronologie et les cartes fournies par les enseignants
<i>En contextualisant un document historique ou géographique donné (chronologie et espace)</i>	Dater et situer dans l'espace un document donné en le replaçant dans les différents contextes (politique, économique, religieux, artistique, ...) de son élaboration. Distinguer auteur et éditeur
<i>En mobilisant les concepts, les notions, vocabulaire, pertinents pour répondre à une question donnée</i>	Restituer les glossaires définis par les enseignants
<i>En se référant aux auteurs essentiels (sources et bibliographie) sur une question historique ou géographique donnée</i>	Utiliser les notices bio-biblio graphiques (méthode vue en BCC 2) des auteurs et chercheurs signalés par les enseignants
<i>En respectant les règles et les principes de la recherche en histoire et en géographie</i>	Distinguer jugement de valeur et analyse historique
<i>En définissant les enjeux d'un sujet/thème historique et géographique donné</i>	Identifier l'intérêt scientifique d'un sujet et élaborer une problématique historique simple
Semestre : 2 UE : 1 Initiation à l'histoire et à la géographie	EC : Histoire moderne La France des XVI ^e -XVII ^e siècles
Nom de l'enseignant responsable : Marie-Laure Legay	
Nom(s) des/de l'intervenant(s) : Marie-Laure Legay	
Langue d'enseignement : Français	
Volume horaire : 12	
Résumé du cours :	
Partie 1. La France des XVI^e et XVII^e siècles : les structures	
1. L'homme, la vie, la mort : les structures démographiques.	
2. Structures sociales	
3. Les Valois : style monarchique et appareil d'État	
Partie 2. Humanisme, Renaissance et réformes	
4. « La restitution de toute discipline »	
5. La diffusion : arts, imprimerie et mécénat	
6. L'aspiration au renouveau spirituel	
7. La réforme en France	
Partie 3. L'idéal humaniste en péril	
8. Les guerres de religion : La monarchie entre tolérance et répression (1560-1576)	
9. Les guerres de religion : Partis ligueurs, crise constitutionnelle et parti des politiques (1576-1593)	
10. Henri IV, reconstruction et désillusions (1594-1610)	
Partie 4. La construction de l'absolutisme	
11. Les années cardinales (1610-1630)	
12. L'absolutisme bourbonien (1630-1660)	
Bibliographie succincte :	
Les outils de travail (pour maîtriser le vocabulaire et les notions historiques)	
Laurent Bourquin, <i>Dictionnaire historique de la France moderne</i> , Belin, 2005.	
Guy Cabourdin et Georges Viard, <i>Lexique historique de la France d'Ancien Régime</i> , A. Colin, 1990.	
Les manuels et ouvrages généraux (pour replacer un sujet dans le contexte général)	
Lucien Bély, <i>La France moderne (1498-1789)</i> , PUF, « collection 1 ^{er} cycle », 1995.	
Joël Cornette, <i>L'affirmation de l'État absolu (1515-1652)</i> , « Hachette supérieur », 1994, réédition 2016.	
Pierre Goubert et Daniel Roche, <i>Les Français et l'Ancien Régime</i> , 2 vol., A. Colin, 1985, réédition 1991.	
Arlette Jouanna, <i>La France du XVI^e siècle (1483-1598)</i> , Paris, PUF, 2012	

BCC1 : Interpréter le matériau historique en fonction des représentations de ceux qui l'ont produit	
Composantes de la compétence	Niveau de développement (L1)
<i>En se repérant dans le temps et dans l'espace</i>	Restituer et mobiliser la chronologie et les cartes fournies par les enseignants
<i>En contextualisant un document historique ou géographique donné (chronologie et espace)</i>	Dater et situer dans l'espace un document donné en le replaçant dans les différents contextes (politique, économique, religieux, artistique, ...) de son élaboration. Distinguer auteur et éditeur
<i>En mobilisant les concepts, les notions, vocabulaire, pertinents pour répondre à une question donnée</i>	Restituer les glossaires définis par les enseignants
<i>En se référant aux auteurs essentiels (sources et bibliographie) sur une question historique ou géographique donnée</i>	Utiliser les notices bio-bibliographiques (méthode vue en BCC 2) des auteurs et chercheurs signalés par les enseignants
<i>En respectant les règles et les principes de la recherche en histoire et en géographie</i>	Distinguer jugement de valeur et analyse historique
<i>En définissant les enjeux d'un sujet/thème historique et géographique donné</i>	Identifier l'intérêt scientifique d'un sujet et élaborer une problématique historique simple
Semestre : 2 UE : 1 Initiation à l'histoire et à la géographie	EC : Géographie La France des marges
Nom de l'enseignant responsable : Aline Stevenoot	
Nom(s) du/des intervenants : Aline Stevenoot	
Langue d'enseignement : Français	
Volume horaire : 12	
Résumé du cours : La France des marges.	
Bibliographie succincte : Olivier Milhaud, <i>La France des marges</i> , Documentation photographique 8116, 2017.	

BCC2 : Exploiter des sources historiques et des productions scientifiques	
Composantes de la compétence	Niveau de développement (L1)
<i>En menant une recherche bibliographique en évaluant la qualité et la validité d'une information</i>	Construire une bibliographie et une sitographie sur un sujet donné en distinguant sources, travaux de vulgarisation et travaux scientifiques et en s'adaptant aux conventions bibliographiques
<i>En extrayant des informations et des données en distinguant faits et concepts</i>	Guidé par l'enseignant, identifier les noms, termes et allusions essentiels à la compréhension du document (sources ou productions scientifiques) et les expliquer en utilisant les instruments de travail
<i>En mettant en œuvre les méthodes et techniques de l'historien</i>	
Semestre : 2 UE : 1 Approches du document	EC : Histoire médiévale Introduction à l'histoire du haut Moyen Âge (V ^e -XI ^e siècle)
Nom de l'enseignant responsable : C. Mériaux	
Nom(s) des/de l'intervenant(s) : D. Fiasson ; M.-H. Méresse ; C. Mériaux	
Langue d'enseignement : français	
Volume horaire :24	
Résumé du cours : Il s'agira, en lien avec l'enseignement dispensé en cours magistral, d'apprendre les rudiments du métier d'historien : établissement d'une bibliographie critique, analyse linéaire d'un document textuel et amorce d'un commentaire de document	
Bibliographie succincte : M. Balard, J.-Ph. Genet, M. Rouche, <i>Le Moyen Âge en Occident</i> , Paris, Hachette, 2011. M. Kaplan (dir.), <i>Le Moyen Âge (IV^e-X^e siècle)</i> , Paris, Bréal, 2000.	

BCC2 : Exploiter des sources historiques et des productions scientifiques	
Composantes de la compétence	Niveau de développement (L1)
<i>En menant une recherche bibliographique en évaluant la qualité et la validité d'une information</i>	Construire une bibliographie et une sitographie sur un sujet donné en distinguant sources, travaux de vulgarisation et travaux scientifiques et en s'adaptant aux conventions bibliographiques
<i>En extrayant des informations et des données en distinguant faits et concepts</i>	Guidé par l'enseignant, identifier les noms, termes et allusions essentiels à la compréhension du document (sources ou productions scientifiques) et les expliquer en utilisant les instruments de travail
<i>En mettant en œuvre les méthodes et techniques de l'historien</i>	
Semestre : 2 UE : UE 1 Approches du document	EC : Histoire moderne La France des XVI ^e -XVII ^e siècles
Nom de l'enseignant responsable : M.-L. Legay	
Nom(s) des/de l'intervenant(s) : J. Jambu, L. Brassart, M. Meiss, M. Mercier, S. Hasquenoph ; L. Cros ; A. Lebeurre	
Langue d'enseignement : français	
Volume horaire :24	
Résumé du cours : Il s'agira, en lien avec l'enseignement dispensé en cours magistral, d'apprendre les rudiments du métier d'historien : établissement d'une bibliographie critique, analyse linéaire d'un document textuel et amorce d'un commentaire de document	
Bibliographie succincte : Les outils de travail (pour maîtriser le vocabulaire et les notions historiques) Laurent Bourquin, <i>Dictionnaire historique de la France moderne</i> , Belin, 2005. Guy Cabourdin et Georges Viard, <i>Lexique historique de la France d'Ancien Régime</i> , A. Colin, 1990. Les manuels et ouvrages généraux (pour replacer un sujet dans le contexte général) Lucien Bély, <i>La France moderne (1498-1789)</i> , PUF, « collection 1 ^{er} cycle », 1995. Joël Cornette, <i>L'affirmation de l'État absolu (1515-1652)</i> , « Hachette supérieur », 1994, réédition 2016. Pierre Goubert et Daniel Roche, <i>Les Français et l'Ancien Régime</i> , 2 vol., A. Colin, 1985, réédition 1991. Arlette Jouanna, <i>La France du XVI^e siècle (1483-1598)</i> , Paris, PUF, 2012.	

BCC2 : Exploiter des sources historiques et des productions scientifiques	
Composantes de la compétence	Niveau de développement (L1)
<i>En menant une recherche bibliographique en évaluant la qualité et la validité d'une information</i>	Construire une bibliographie et une sitographie sur un sujet donné en distinguant sources, travaux de vulgarisation et travaux scientifiques et en s'adaptant aux conventions bibliographiques
<i>En extrayant des informations et des données en distinguant faits et concepts</i>	Guidé par l'enseignant, identifier les noms, termes et allusions essentiels à la compréhension du document (sources ou productions scientifiques) et les expliquer en utilisant les instruments de travail
<i>En mettant en œuvre les méthodes et techniques de l'historien</i>	
Semestre : 2 UE : 1 Approches du document	EC : Géographie La France des marges
Nom de l'enseignant responsable : Aline Stevenoot	
Nom(s) des/de l'intervenant(s) : Aline Stevenoot et Guillaume Prost	
Langue d'enseignement : français	
Volume horaire : 24	
Résumé du cours : La France des marges. Comprendre des documents en géographie	
Bibliographie succincte : Olivier Milhaud, <i>La France des marges</i> , Documentation photographique 8116, 2017.	

BCC2 : Exploiter des sources historiques et des productions scientifiques	
Composantes de la compétence	Niveau de développement (L1)
<i>En menant une recherche bibliographique en évaluant la qualité et la validité d'une information</i>	Construire une bibliographie et une sitographie sur un sujet donné en distinguant sources, travaux de vulgarisation et travaux scientifiques et en s'adaptant aux conventions bibliographiques
<i>En extrayant des informations et des données en distinguant faits et concepts</i>	Guidé par l'enseignant, identifier les noms, termes et allusions essentiels à la compréhension du document (sources ou productions scientifiques) et les expliquer en utilisant les instruments de travail
<i>En mettant en œuvre les méthodes et techniques de l'historien</i>	
Semestre : 2 UE : 1 Approches du document	EC : Remédiation en histoire médiévale
Nom de l'enseignant responsable : L. Germain / M.-H. Méresse	
Nom(s) des/de l'intervenant(s) : L. Germain / M.-H. Méresse	
Langue d'enseignement : Français	
Volume horaire : 12	
Résumé du cours : Il s'agira, dans le cas de ces heures d'accompagnement, d'aider les étudiants à acquérir les connaissances et compétences nécessaires à la réussite en histoire et, plus spécialement, en histoire médiévale.	
Bibliographie succincte :	

BCC2 : Exploiter des sources historiques et des productions scientifiques	
Composantes de la compétence	Niveau de développement (L1)
<i>En menant une recherche bibliographique en évaluant la qualité et la validité d'une information</i>	Construire une bibliographie et une sitographie sur un sujet donné en distinguant sources, travaux de vulgarisation et travaux scientifiques et en s'adaptant aux conventions bibliographiques
<i>En extrayant des informations et des données en distinguant faits et concepts</i>	Guidé par l'enseignant, identifier les noms, termes et allusions essentiels à la compréhension du document (sources ou productions scientifiques) et les expliquer en utilisant les instruments de travail
<i>En mettant en œuvre les méthodes et techniques de l'historien</i>	
Semestre : 2 UE : UE 1 Remédiation en histoire moderne (« oui si » sur Parcoursup)	EC : Remédiation en histoire moderne
Nom de l'enseignant responsable : L. Brassart ; S. Hasquenoph ; M. Meiss	
Nom(s) des/de l'intervenant(s) : L. Brassart ; S. Hasquenoph ; M. Meiss	
Langue d'enseignement : Français	
Volume horaire : 12	
Résumé du cours : Il s'agira, dans le cas de ces heures d'accompagnement, d'aider les étudiants à acquérir les connaissances et compétences nécessaires à la réussite en histoire et, plus spécialement, en histoire moderne.	
Bibliographie succincte :	

BCC3 : Exprimer et transmettre un contenu historique à l'écrit et à l'oral	
Composantes de la compétence	Niveau de développement (L1)
<i>En produisant un discours correct sur le plan de la syntaxe et de l'orthographe</i>	Produire un discours, écrit ou oral, respectant la syntaxe, l'orthographe et la conjugaison
<i>En créant des supports variés et pertinents</i>	Utiliser les outils du traitement de texte et de diaporama pour transmettre un contenu scientifique en respectant les normes et usages propres à chaque format
<i>En se familiarisant avec le vocabulaire scientifique dans au moins une langue étrangère</i>	
Semestre : 2 UE : 1 Outils et techniques	EC : Numérique appliqué à l'histoire 1 Maîtriser les normes et usages du diaporama
Nom de l'enseignant responsable : M.-H. Méresse ; D. Fiasson	
Nom(s) des/de l'intervenant(s) : M.-H. Méresse ; D. Fiasson	
Langue d'enseignement : Français	
Volume horaire : 12	
Résumé du cours : Il s'agira, en travaillant sur les connaissances d'histoire médiévale, d'apprendre et maîtriser les normes et usages du diaporama. L'orthographe et la syntaxe seront des éléments déterminants pour la validation de l'UE.	
Bibliographie succincte :	

BCC3 : Exprimer et transmettre un contenu historique à l'écrit et à l'oral	
Composantes de la compétence	Niveau de développement (L1)
<i>En produisant un discours correct sur le plan de la syntaxe et de l'orthographe</i>	Produire un discours, écrit ou oral, respectant la syntaxe, l'orthographe et la conjugaison
<i>En créant des supports variés et pertinents</i>	Utiliser les outils du traitement de texte et de diaporama pour transmettre un contenu scientifique en respectant les normes et usages propres à chaque format
<i>En se familiarisant avec le vocabulaire scientifique dans au moins une langue étrangère</i>	
Semestre :2 UE : 1 Outils et techniques	EC : Numérique appliqué à l'histoire 2 Maîtriser les normes et usages du diaporama
Nom de l'enseignant responsable :	
Nom(s) des/de l'intervenant(s) : L. Brassart ; S. Hasquenoph ; J. Jambu ; M. Meiss ; A. Lebeurre ; X. Brunet	
Langue d'enseignement : Français	
Volume horaire : 12	
Résumé du cours : Il s'agira, en travaillant sur les connaissances d'histoire moderne, d'apprendre et maîtriser les normes et usages du diaporama. L'orthographe et la syntaxe seront des éléments déterminants pour la validation de l'UE.	
Bibliographie succincte :	

BCC3 : Exprimer et transmettre un contenu historique à l'écrit et à l'oral	
Semestre : 2	EC 1 : LV1 (anglais)
UE : 2 Langue vivante	Sous-titre éventuel :
Nom de l'enseignant responsable : Christophe Robin	
Nom(s) des/de l'intervenant(s) : Christophe Robin	
Langue d'enseignement : Anglais	
Volume horaire : 24h	
Résumé du cours :	
Consolidation des connaissances grammaticales et lexicales ; étude de documents écrits, audio et vidéo (cartes historiques ou géographiques, extraits d'ouvrages historiques, de documentaires, de films...)	
Bibliographie succincte :	
Une bonne grammaire : Grammaire pratique de l'anglais, de S. Berland-Delépine, par exemple Un dictionnaire de taille suffisante (20 000 mots environ)	

BCC3 : Exprimer et transmettre un contenu historique à l'écrit et à l'oral	
<i>En produisant un discours correct sur le plan de la syntaxe et de l'orthographe</i>	Produire un discours, écrit ou oral, respectant la syntaxe, l'orthographe et la conjugaison
<i>En créant des supports variés et pertinents</i>	Réaliser une carte, à la main et avec un outil numérique, en respectant les conventions ; Utiliser un tableur pour produire des tableaux et graphiques
<i>En se familiarisant avec le vocabulaire scientifique dans au moins une langue étrangère</i>	
Semestre : 2 UE : 2 Langue vivante	EC 2 : Espagnol Sous-titre éventuel :
Nom de l'enseignant responsable : Isabelle LOSTANLEN	
Nom(s) des/de l'intervenant(s) : Isabelle LOSTANLEN	
Langue d'enseignement : Espagnol	
Volume horaire : 24h	
Résumé du cours : Études de documents variés afin d'améliorer toutes les compétences langagières. Les étudiants seront initiés au travail en autonomie guidée et invités à découvrir les ressources qui, sur le campus, leur permettront de progresser ateliers CRL, cinéma, expositions, conférences, théâtre). Ils conserveront une trace écrite de leur progression dans un carnet de bord . Un TD sera consacré au guidage du travail en autonomie. La fiche complète du dispositif se trouve dans le guide des études du CLIL (groupes mutualisés Espagnol).	
Bibliographie succincte : BLED Supérieur Hachette 2019. Application CALAO (Moodle)	

Pour les autres langues vivantes : voir DELANG <https://clil.univ-lille.fr>

BCC4 : Construire et valoriser sa formation en Histoire	
Semestre : 2	EC : Langues anciennes Akkadien niveau 1
UE : UE 1 Langues anciennes ou vivantes	Initiation à l'Akkadien et à l'écriture cunéiforme
Nom de l'enseignant responsable : D. Lacambre	
Nom(s) des/de l'intervenant(s) : D. Lacambre	
Langue d'enseignement : Français	
Volume horaire :24	
Résumé du cours :	
L'Akkadien est une langue sémitique, qui fut parlée et écrite au Proche-Orient ancien pendant près de trois millénaires, jusqu'au début de l'ère chrétienne. Depuis la redécouverte de la civilisation mésopotamienne au XIX ^e s. après J.-C., près d'un demi-million de tablettes en argile en écriture cunéiforme ont été mises au jour. Le cours doit permettre, après un apprentissage de la grammaire et de l'écriture cunéiforme, de s'initier progressivement à l'étude des différents genres de textes qui nous sont parvenus en très grand nombre. Un manuel et un recueil de signes cunéiformes seront distribués pendant l'année.	
Bibliographie succincte :	
- D. Charpin, <i>Lire et écrire à Babylone</i> , Paris : PUF, 2008.	
- Exposition : <i>Naissance de l'écriture cunéiformes et hiéroglyphes</i> , Galeries nationales du Grand Palais, 7 mai-9 août 1982, Paris : RMN, 1982.	
- B. Lion et C. Michel (éds), <i>Histoires de déchiffrements. Les écritures du Proche-Orient à l'Égée</i> , Paris : Errance, 2009.	

BCC4 : Construire et valoriser sa formation en Histoire	
Semestres : 2/4/6	EC : Langues anciennes :
UE : UE 1 Langues anciennes ou vivantes	Égyptien hiéroglyphique niveau 1
Nom de l'enseignant responsable : Gh. Widmer	
Nom(s) des/de l'intervenant(s) : Gh. Widmer	
Langue d'enseignement : Français	
Volume horaire : 24	
Résumé du cours :	
Initiation à la langue égyptienne hiéroglyphique classique (Moyen Égyptien). Apprentissage des bases de l'écriture hiéroglyphique et étude de petits monuments inscrits.	
Bibliographie succincte :	
<ul style="list-style-type: none"> - M. Collier et B. Manley, <i>Décrypter les hiéroglyphes. La méthode</i>, Paris, 2004 (réédité en 2009). - A. Gardiner, <i>Egyptian Grammar Being an Introduction to the Study of Hieroglyphs</i>, 3^e éd., Londres, 1957. - Cl. Obsomer, <i>Égyptien hiéroglyphique. Grammaire pratique du moyen égyptien et exercices d'application</i>, Bruxelles, 2003. 	

Pour les langues anciennes, toutes les informations sont ici : <https://humanites.univ-lille.fr/langues-cultures-antiques/offre-de-formation/langues-anciennes-et-dufl-latin-et-grec>

*** Grec ancien ***

Responsable : Anne de Cremoux, anne.de-cremoux@univ-lille.fr

Présentation générale de la formation

Cette formation, ouverte à des publics divers et prévue sur deux à trois années, a pour objet d'amener des étudiants non spécialistes à lire et exploiter un texte ou un document présentant du grec ancien aux fins de leurs recherches, en particulier en philosophie, en histoire, archéologie et histoire de l'art (cette liste n'étant pas exhaustive).

Au terme de la formation, l'étudiant connaît les structures de la langue, il peut reconnaître les formes des mots et traduire des documents tels que les inscriptions, il est capable de lire et travailler sur un texte grec directement en s'aidant de traductions et de grammaires, mais en affinant sa lecture et le repérage des concepts mis en œuvre à partir de ses connaissances et de ses capacités à apprécier le sens des termes dans leurs différents contextes (utilisation judicieuse des dictionnaires, etc.)

Intitulé : Grec niveau 1

Débutant

Semestres 1 et 2

Nom d'intervenant : Anne De Cremoux, Fanny Maréchal et Lena Bourgeois

Nombre d'heures : 24 heures/semestre

Pré-requis : Maîtrise des rudiments de la grammaire française

Objectifs :

En première année, l'étudiant apprend l'alphabet et la lecture du grec sous ses différentes formes (éditions modernes, épigraphie, etc.). Il acquiert les structures générales de la langue (organisation des voix, des cas, des personnes, système des propositions...) et les notions de base de la grammaire et de la morphologie du grec ancien ainsi que le vocabulaire le plus courant.

Contenu prévisionnel de la formation :

Semestre 1

Etude des chapitres 1 à 5 du manuel *Hermaion*

Exercices d'entraînement à la maison : quelques exercices grammaticaux ou courtes phrases de thème/version pour assimiler les éléments vus en cours

Semestre 2

Etude des chapitres 6 à 10 du manuel *Hermaion*

Exercices d'entraînement à la maison : quelques exercices grammaticaux ou courtes versions pour assimiler les éléments vus en cours

Bibliographie

Manuel de base à posséder obligatoirement pour suivre le cours :

Vernhes J.V., Hermaion. *Initiation au grec ancien*, Paris, Ophrys, 1996

Dictionnaire de base à posséder obligatoirement pour suivre le cours et passer les examens :

Georgin, *Dictionnaire Grec-Français*, Hatier, 2004 **ou** Bailly A., *Dictionnaire Grec-Français*, Paris, Hachette, 1950

Allard J. et Feuillâtre E., *Grammaire grecque*, Paris, Hachette, 1972

Bertrand J., *Nouvelle grammaire grecque*, Paris, Ellipses, 2000

Martin F., *Les mots grecs*, Paris, Hachette, 1937

Ragon E., *Grammaire grecque*, entièrement refondue par A. Dain, Paris, Nathan, 2001

Modalités d'évaluation :

3 interrogations écrites en cours et un devoir de fin de semestre de 2h

Session 2 : devoir 2h

Le livret de morphologie distribué en début de semestre est autorisé à l'examen, à condition qu'il soit vierge de toute annotation.

Intitulé : Grec niveau 2**Renforcement Semestres 1 et 2****Nom de l'intervenant :** *Thomas Lorson***Nombre d'heures :** 24 heures/semestre**Pré-requis :**

Maîtriser les rudiments de la langue abordés en DUFL Grec Débutants ou un niveau équivalent aux étapes 1 à 10 du manuel.

Possession du manuel Hermaion, *Initiation au grec ancien* de J.V. Vernhes

Objectifs :

L'étudiant poursuit sa formation pour apprendre plus en profondeur les notions de grammaire grecque, et en particulier la syntaxe. Il est ainsi apte à exploiter des documents plus longs et complexes, du document épigraphique ou numismatique au texte philosophique, scientifique ou historique. Il affine les concepts grecs par une approche des auteurs dans le texte original, et peut ainsi entreprendre une démarche plus critique vis-à-vis des traductions dont il s'aide dans ses recherches.

Contenu prévisionnel de la formation :*Semestre 1*

Révision des leçons 1 à 10.

Etude des chapitres 11 à 15 du manuel *Hermaion*

Exercices d'entraînement à la maison : quelques exercices grammaticaux ou courtes phrases de thème/version pour assimiler les éléments vus en cours

Semestre 2

Etude des chapitres 16 à 22 du manuel *Hermaion*

Exercices d'entraînement à la maison : quelques exercices grammaticaux ou courtes versions pour assimiler les éléments vus en cours

Bibliographie :

Manuel de base à posséder obligatoirement pour suivre le cours :

Vernhes J.V., Hermaion. *Initiation au grec ancien*, Paris, Ophrys, 1996

Dictionnaire de base à posséder obligatoirement pour suivre le cours et passer les examens :

Georgin, *Dictionnaire Grec-Français*, Hatier, 2004 **ou** Bailly A., *Dictionnaire Grec-Français*, Paris, Hachette, 1950

Allard J. et Feuillâtre E., *Grammaire grecque*, Paris, Hachette, 1972

Bertrand J., *Nouvelle grammaire grecque*, Paris, Ellipses, 2000

Martin F., *Les mots grecs*, Paris, Hachette, 1937

Ragon E., *Grammaire grecque*, entièrement refondue par A. Dain, Paris, Nathan, 2001

Modalités d'évaluation

3 interrogations écrites en cours et un devoir de fin de semestre de 2h

Session 2 : devoir 2h

Le livret de morphologie distribué en début de semestre est autorisé à l'examen, à condition qu'il soit vierge de toute annotation.

Intitulé : Grec niveau 3

Perfectionnement Semestres 1 et 2

Nom de l'intervenant : *Effroyni Tsakou*

Nombre d'heures : 24 heures/semestre

Pré-requis : Connaître les bases de la grammaire grecque (revoir pour cela les 22 premières étapes du manuel *Hermaion*, vues en cours de grec ancien niveaux 1 et 2)

Objectifs :

Finir de s'approprier les bases de la syntaxe et de la morphologie grecques afin d'être capable de naviguer dans un texte authentique à l'aide d'instruments (traductions, tables morphologiques) (=pratique du petit grec).

Exploiter en profondeur un texte authentique à des fins de recherche (histoire et établissement du texte, confrontation des traductions, approfondissements des concepts-clés).

Contenu prévisionnel de la formation :

Semestre 1

Révision des leçons 11 à 22.

Etude des chapitres 23 à 25 du manuel *Hermaion* en se concentrant sur le subjonctif et ses emplois. L'accent sera mis sur la pratique de la version.

Exercices d'entraînement à la maison : quelques exercices grammaticaux ou courtes phrases de thème/version pour assimiler les éléments vus en cours

Semestre 2

Etude des derniers chapitres du manuel *Hermaion* ; en particulier sur l'optatif et ses emplois.

L'accent sera mis sur la pratique de la version et l'appropriation critique des traductions existantes.

Exercices d'entraînement à la maison : quelques exercices grammaticaux ou courtes versions pour assimiler les éléments vus en cours

Bibliographie :

Manuel de base à posséder obligatoirement pour suivre le cours :

Vernhes J.V., *Hermaion. Initiation au grec ancien*, Paris, Ophrys, 1996

Dictionnaire de base à posséder obligatoirement pour suivre le cours et passer les examens :

Georgin, *Dictionnaire Grec-Français*, Hatier, 2004 **ou** Bailly A., *Dictionnaire Grec-Français*, Paris, Hachette, 1950

Allard J. et Feuillâtre E., *Grammaire grecque*, Paris, Hachette, 1972

Bertrand J., *Nouvelle grammaire grecque*, Paris, Ellipses, 2000

Martin F., *Les mots grecs*, Paris, Hachette, 1937

Ragon E., *Grammaire grecque*, entièrement refondue par A. Dain, Paris, Nathan, 2001

Modalités d'évaluation :

2 versions et un devoir de fin de semestre de 4h

Session 2 : devoir de 4h

Le livret de morphologie distribué en début de semestre est autorisé à l'examen, à condition qu'il soit vierge de toute annotation.

*** Latin ***

Responsable : Peggy Lecaudé

Présentation générale de la formation

Cette formation, ouverte à des publics divers et prévue sur deux à trois années, a pour objet d'amener des étudiants non spécialistes à lire et exploiter un texte ou un document présentant du latin aux fins de leurs recherches, en particulier en philosophie, en histoire, archéologie et histoire de l'art (cette liste n'étant pas exhaustive).

Au terme de la formation, l'étudiant connaît les structures de la langue, il peut reconnaître les formes des mots, et comprendre des documents tels que les inscriptions, il est capable de travailler sur un texte latin directement en s'aidant de traductions et de grammaires, mais en affinant sa lecture et le repérage des concepts mis en œuvre à partir de ses connaissances et de ses capacités à apprécier le sens des termes dans leurs différents contextes (utilisation judicieuse des dictionnaires, etc.).

**Intitulé : Latin niveau 1
Semestres 1 et 2**

Débutant Semestres 1 et 2

Nom de l'intervenant *Peggy Lecaudé, Stanislas Kuttner Homs et (à préciser)*

Nombre d'heures : 24 heures/semestre

Pré-requis : Maîtrise des fondamentaux de la grammaire française

Objectifs :

Initiation au système de la langue latine

Maîtrise de notions essentielles de la morphologie et de la syntaxe

latines Apprentissage du vocabulaire le plus courant

Aptitude à analyser des formes dans les textes, à comprendre des textes simples, à construire et à traduire des énoncés brefs

Contenu de la formation :

Le cours comprend deux temps : une présentation du fonctionnement de la langue et une mise en application à travers des exercices gradués et variés.

Ces exercices permettent de revoir les fondamentaux de la grammaire française et d'aborder ceux de la grammaire latine.

Des éléments de culture et d'histoire littéraire seront abordés au gré des textes étudiés.

Bibliographie :

Le cours se fait à partir de tableaux de morphologie et un corpus d'exercices et de textes qui seront distribués par l'enseignant.e en début de semestre.

Il faudra se procurer un dictionnaire Latin/Français au cours du semestre : privilégiez le Gaffiot ou le Gaffiot de poche.

Evaluation :

3 interrogations écrites en cours et un devoir de 2h en fin de semestre 2 session 2 : devoir de 2h

Intitulé : Latin niveau 2
Semestres 1 et 2

Renforcement

Semestres 1 et 2

Nom de l'intervenant : *Robin Glinatsis et Gregory Payen*

Nombre d'heures : 24 heures/semestre

Pré-requis : Maîtriser les fondements de la langue traités en DUFL 1, ou attester un niveau équivalent.

Objectifs : Maîtrise de notions essentielles de la grammaire et de la morphologie latines – Apprentissage du vocabulaire le plus courant – Capacité à reconnaître des formes et à se repérer dans un texte accompagné de sa traduction – Aptitude à traduire de courts textes d'auteurs.

Contenu de la formation :

Révision des points abordés en première année.

Présentation de nouveaux éléments de morphologie et de syntaxe.

Exercices divers et en particulier, traduction de textes de différents types.

Des éléments de culture et d'histoire littéraire seront abordés au gré des textes étudiés.

Bibliographie :

Un dictionnaire Latin/Français (de préférence le Gaffiot de poche).

Il est bon d'avoir une grammaire ; des tableaux de morphologie seront distribués par l'enseignant.e en début d'année.

Evaluation :

2 écrits de 2h

Session 2 : un écrit de 2h

**Intitulé : Latin niveau 3
Semestres 1 et 2**

Perfectionnement Semestres 1 et 2

Nom de l'intervenant : *Emilie Ducourant*

Nombre d'heures : 24 heures/semestre

Pré-requis : avoir suivi le cours de DUFL latin 1 et 2, ou être d'un niveau équivalent.

Objectifs : consolider la connaissance des éléments fondamentaux de la morphologie et de la syntaxe latines ; acquisition de points qui n'ont pas été vus antérieurement (certains emplois du subjonctif dans les subordonnées, par exemple, adjectifs verbaux...)

Confirmer la capacité des étudiants/-es à lire un texte accompagné de sa traduction et à y repérer des formes ou le vocabulaire qu'il/elle cherche.

Affermir et affiner les compétences des étudiants en traduction.

Contenu de la formation : Les cours s'organiseront autour d'un corpus de textes distribué en début d'année (traduction, analyse grammaticale, éléments de commentaire historique et littéraire).

Bibliographie :

- Dictionnaire Latin/Français (de préférence la Gaffiot de poche).

- Morisset/Gason, Thomas, Bauffidier, *Précis de grammaire des lettres latines*, éd. Magnard.

- Il peut être utile de posséder un manuel de littérature latine. Par exemple, *La littérature latine*, de J. Bayet ou *Les genres littéraires à Rome* de R. Martin et J. Gaillard.

Evaluation :

1 devoir de 2h et un devoir de 4h Session 2

Pour les langues vivantes autres que l'espagnol : voir DELANG <https://clil.univ-lille.fr>

BCC4 : Construire et valoriser sa formation en Histoire	
Semestre : n°2	EC : Initiation à l'anthropologie
UE : 2 Ouverture pluridisciplinaire	Famille et société à Rome dans l'Antiquité
Nom de l'enseignant responsable : Caroline Husquin	
Nom(s) des/de l'intervenant(s) : Caroline Husquin	
Langue d'enseignement : français	
Volume horaire : 24	
<p>Résumé du cours : ces dernières décennies ont vu le profond renouvellement des manières de penser, concevoir et de faire de l'Histoire. La discipline s'est nourrie des apports d'autres sciences sociales, et notamment de l'anthropologie, poussant les chercheurs vers des pratiques inédites. Cette nouvelle façon de faire de l'Histoire, qualifiée « d'anthropologie historique », a permis l'émergence de nouveaux thèmes d'investigation, mais surtout de faire parler les sources autrement. Ce cours, à la croisée entre objet d'étude et histoire de la discipline, proposera d'abord aux étudiants d'envisager l'histoire et les principes de la démarche anthropologique dans notre discipline ; puis, il sera question de voir comment les historiens mettent à profit celle-ci à travers une thématique de recherche ayant connu de nombreux renouvellements : la famille.</p>	
<p>Bibliographie succincte :</p> <p>A. Damet, P. Moreau, <i>Famille et société dans le monde grec et en Italie (V^e s. - II^e s. av. J.-C.)</i>, A. Colin, Paris, 2019.</p> <p>A. Rousselle, G. Sissa, Y. Thomas, <i>La famille dans la Grèce antique et à Rome</i>, Éditions complexe, Paris, 2005.</p>	

BCC4 : Construire et valoriser sa formation en Histoire	
Semestre : n°2	EC : Initiation à l'histoire du droit
UE : 2 Ouverture pluridisciplinaire	
Nom de l'enseignant responsable : Louis de Carbonnières	
Nom(s) des/de l'intervenant(s) : Laurent Aboucaya	
Langue d'enseignement : Français	
Volume horaire : 24	
Résumé du cours :	
Bibliographie succincte :	

BCC4 : Construire et valoriser sa formation en Histoire	
Semestre : n°2	EC : Arts, savoirs, cultures du Moyen-Âge 1
UE : 2 Ouverture pluridisciplinaire	Mémoire et postérités de la fin du Moyen Âge
Nom de l'enseignant responsable : M.-H. Méresse	
Nom(s) des/de l'intervenant(s) : M.-H. Méresse	
Langue d'enseignement : Français	
Volume horaire : 24	
Résumé du cours : Ce cours se propose d'aborder la fin de la période médiévale (XIII ^e -XV ^e siècles) à travers ses représentations les plus courantes. Qu'elles soient issues du patrimoine architectural et artistique, d'une récupération historiographique, ou même d'une libre inspiration dans certaines œuvres de fiction, ces images posent la question de la mémoire et de l'héritage. Que connaît-on aujourd'hui de cette période et pourquoi ? Quels savoirs en a-t-on hérités ? Ce cours qui se veut une première approche générale de la période en interrogeant les connaissances des étudiants, aura pour objectif d'évoquer par des entrées diverses et familières, une histoire intellectuelle, culturelle et scientifique des derniers siècles du Moyen Âge.	
Bibliographie succincte : Boris Bove, <i>Le Temps de la guerre de Cent Ans (1328-1453)</i> , Belin, 2009 ; François Amy De La Bretèque, <i>L'Imaginaire médiéval dans le cinéma occidental</i> , Paris, Champion, 2004 ; https://actuelmoyenage.wordpress.com	

BCC4 : Construire et valoriser sa formation en Histoire	
Semestre : n°2 UE : 2 Ouverture pluridisciplinaire	EC : Arts, savoirs, cultures du Moyen-Âge 2 Les Carolingiens : politique et culture au service de Dieu (VIII ^e -IX ^e siècles)
Nom de l'enseignant responsable : K. Krönert	
Nom(s) des/de l'intervenant(s) : K. Krönert	
Langue d'enseignement : Français	
Volume horaire : 24	
Résumé du cours : L'une des caractéristiques du monde carolingien est l'imbrication des sphères politique et religieuse. Le cours a pour objectif de montrer comment, à cette époque, guerre, administration, mission, service divin et expression culturelle sont si étroitement liés qu'il est impossible de les séparer les uns des autres. Nous sommes, là, à l'opposé d'un concept de laïcité, tel qu'on le connaît aujourd'hui en France. La fameuse « Renaissance carolingienne », souvent considérée comme une pure expression culturelle, ne fait ici pas exception ; son étude occupera une place importante dans ce cours.	
Bibliographie succincte : Marie-Céline ISAÏA, <i>Histoire des Carolingiens, VIII^e-X^e siècle</i> , Paris (Editions Points) 2014.	

BCC4 : Construire et valoriser sa formation en Histoire	
Semestre : n°2 UE : 2 Ouverture pluridisciplinaire	EC : Arts, savoirs, cultures de l'époque moderne 1 Images et imaginaires au temps des derniers Valois
Nom de l'enseignant responsable : Mathieu Mercier	
Nom(s) des/de l'intervenant(s) : Mathieu Mercier	
Langue d'enseignement : Français	
Volume horaire : 24	
Résumé du cours : À partir de l'analyse d'œuvres d'art (peintures, gravures, dessins, sculptures, architectures remarquables...), le cours consiste à comprendre l'histoire des savoirs des XVI ^e et XVII ^e siècles et à étudier la culture matérielle de la première modernité.	
Bibliographie succincte : Chastel André, <i>L'Art français</i> , Paris, Flammarion, 1993-1996, 4 vol.	

BCC4 : Construire et valoriser sa formation en Histoire	
Semestre : n°2 UE : 2 Ouverture pluridisciplinaire	EC : Arts, savoirs, cultures de l'époque moderne 2 La vie matérielle des Français à l'époque moderne
Nom de l'enseignant responsable : Marjorie Meiss	
Nom(s) des/de l'intervenant(s) : Marjorie Meiss	
Langue d'enseignement : Français	
Volume horaire : 24	
<p>Résumé du cours :</p> <p>« Est-ce qu'on faisait vraiment pipi dans les couloirs de Versailles ? » « Est-ce qu'on mangeait des frites au XVIII^e siècle ? » « Mais comment les femmes faisaient-elles pour s'asseoir avec des robes à paniers ? » Toute personne possédant une expertise en histoire (enseignant.e, professionnel.le du patrimoine, etc.) se voit un jour ou l'autre sommée de répondre à ce genre de questions désarmantes. En effet, le grand public, désireux de toucher du doigt l'humanité des gens du passé, est souvent plus attiré par les petits faits du quotidien que par le récit des tourmentes politiques ! Mais comment répondre en historien.ne à ces questions de curiosité, sans relayer les légendes qui pullulent sur internet, dans les émissions de télévision et les ouvrages à grand tirage ? L'objectif de ce cours sera</p> <p>1/ de vous amener à comprendre la démarche de l'historien.ne pour accéder à une connaissance éclairée du passé (rapport aux sources historiques et à la littérature scientifique),</p> <p>2/ de vous faire prendre conscience de la spécificité du positionnement de l'historien.ne par rapport à celui d'autres « usagers » de l'histoire (scénaristes de films ou de jeux vidéo, amateurs de reconstitution historique, visiteurs de lieux culturels...)</p> <p>Le cours sera aussi l'occasion de découvrir que derrière des questions d'apparence triviale se cache en réalité un riche champ d'études mêlant histoire culturelle, histoire sociale, histoire économique, histoire des techniques, etc.</p>	
<p>Bibliographie succincte :</p> <p>Figeac Michel (dir.), <i>L'Ancienne France au quotidien. La vie et les choses de la vie sous l'Ancien Régime</i>, Paris, A. Colin, 2007.</p> <p>Meiss Marjorie, <i>La Culture matérielle de la France, XVI^e-XVIII^e s.</i>, Paris, A. Colin, 2016.</p> <p>Quellier Florent, <i>La Table des Français. Une histoire culturelle (XV^e- début XIX^e s.)</i>, Rennes, P.U.R., 2007.</p>	

BCC4 : Construire et valoriser sa formation en Histoire	
Semestre : n°2	EC : Géographie
UE : 2 Ouverture pluridisciplinaire	Nourrir les hommes
Nom de l'enseignant responsable : Muriel Guillaoux	
Nom(s) des/de l'intervenant(s) : Muriel Guillaoux	
Langue d'enseignement : Français	
Volume horaire : 24	
Résumé du cours :	
Cet enseignement consiste à montrer l'intérêt de traiter un thème universel : l'alimentation humaine, par la géographie : Les TD permettront de poser un problème géographique, de cerner spatialement et culturellement la diversité des productions, l'implication de nombreux acteurs, de mieux comprendre le rôle d'aliments consommés tous les jours ainsi que les pratiques fondamentales ou novatrices de l'alimentation contemporaine, avec ses enjeux du passé comme du présent, et partout dans le monde.	
Bibliographie succincte :	
<ul style="list-style-type: none"> - Gilles Fumey, <i>Géopolitique de l'alimentation</i>, Editions Sciences humaines, 2018. - Gilles Fumey et Pierre Raffard, <i>Atlas de l'alimentation</i>, CNRS Editions, 2018. 	

BCC4 : Construire et valoriser sa formation en Histoire	
Semestre : n°2 UE : 2 Ouverture pluridisciplinaire	EC : Archéologie Archéologie des périodes romaine et altomédiévale sur le territoire français : les grandes problématiques
Nom de l'enseignant responsable : Blaizot Frédérique	
Nom(s) des/de l'intervenant(s) : Blaizot Frédérique	
Langue d'enseignement : Français	
Volume horaire : 24	
Résumé du cours : L'archéologie n'est pas une science auxiliaire de l'histoire, mais une véritable discipline avec ses propres problématiques et ses méthodes. En interrelation avec d'autres disciplines des sciences humaines et de la Nature, dont l'Histoire, elle contribue à restituer les modes de vie et d'organisation des sociétés du Passé. Après avoir exposé la politique scientifique de l'archéologie française et ses déclinaisons fonctionnelles, puis réalisé un bref bilan historiographique de la discipline, le cours s'attachera à présenter les grandes problématiques actuelles de l'archéologie, construites grâce à une documentation par essence sans cesse enrichie et renouvelée par les fouilles archéologiques. On insistera particulièrement sur le changement d'échelle spatiale et temporelle à laquelle se posent les questionnements aujourd'hui, et sur les perspectives offertes par les recherches conduites sur la mise en réseau des occupations à l'époque romaine et au premier Moyen Âge.	
Bibliographie succincte : <ul style="list-style-type: none"> - Monteil M., Tranoy L. 2008. <i>La France gallo-romaine</i>, éd. La Découverte, coll. « Archéologies de la France », 179 p. - Ferdière A. 2005. <i>Les Gaule, II^e s. av. J.-C. – V^e s. ap. J.-C.</i>, éd. Armand Colin, coll. U Histoire, 447 p. - Burnouf J., Arribet-Deroin D., Desachy B., Journot F., Nissen-Jaubert A. éds. 2020. <i>Manuel d'archéologie médiévale et moderne</i>, 2e édition, Armand Colin, Collection U, Histoire, 384 p. - Cartron I., Bourgeois L. 2007. Archéologie et histoire du Moyen Âge en France : du dialogue entre disciplines aux pratiques universitaires, in : <i>Être historien du Moyen Age au XXI^e siècle, Actes des congrès de la Société des historiens médiévistes de l'enseignement supérieur public</i>, 38^e congrès, Île de France, p. 133-148. 	

BCC4 : Construire et valoriser sa formation en histoire	
Semestre : 2 UE 3 : Lecture et écriture de l'histoire et de la géographie	EC : Histoire médiévale 1 Le Proche-Orient à l'époque des croisades Combattre, vivre, échanger au Proche-Orient à l'époque des croisades
Nom de l'enseignant responsable : I. Brousselle	
Nom(s) des/de l'intervenant(s) : I. Brousselle	
Langue d'enseignement : Français	
Volume horaire : 24	
Résumé du cours : Après une rapide mise en place historique, le cours sera centré sur les différents acteurs des croisades, dirigeants politiques chrétiens et musulmans et hommes de religion mais aussi simples paysans ou marchands. Il privilégiera l'étude des contacts entre univers culturels différents.	
Bibliographie succincte : Cécile Morrisson, <i>Les croisades</i> , QSJ ?, P.U.F., Paris, 2020 (en ligne sur l'ENT base Cairn info)	

BCC4 : Construire et valoriser sa formation en histoire	
Semestre : 2 UE 3 : Lecture et écriture de l'histoire et de la géographie	EC : Histoire médiévale 2 Voyager au Moyen Âge
Nom de l'enseignant responsable : Jean-Baptiste Santamaria	
Nom(s) des/de l'intervenant(s) : Jean-Baptiste Santamaria	
Langue d'enseignement : Français	
Volume horaire : 24	
Résumé du cours : Au commencement comme à la fin du Moyen Âge, on trouve la marque de voyageurs. Non pas de simples touristes mais des hommes venus en armes, parfois de loin, réclamer des terres et combattre les pouvoirs en place : des armées des Goths déferlant sur l'Italie aux caravelles de Christophe Colomb, c'est à un voyage en terre du Milieu (autrement dit le Moyen Âge) que vous invite ce cours, qui croisera tous ceux que la route ou la mer ont appelés : du pèlerin à l'exilé, du Viking au marchand italien, du croisé au géographe, ils ont bravé la fatigue et les dangers pour aller ailleurs. Mais qu'est-ce qui fait courir ces médiévaux à travers le monde ?	
Bibliographie succincte : Favier Jean, <i>Les grandes découvertes</i> , Paris, 1991. Questes (collectif), <i>Le bathyscaphe d'Alexandre : l'homme et la mer au Moyen Âge</i> , Paris, 2018. Verdon Jean, <i>Voyager au Moyen Âge</i> , Paris, (1998) 2007.	

BCC4 : Construire et valoriser sa formation en histoire	
Semestre : 2 UE 3 : Lecture et écriture de l'histoire et de la géographie	EC : Histoire médiévale 3 Les royaumes du Nord au haut Moyen Âge
Nom de l'enseignant responsable : K. Krönert	
Nom(s) des/de l'intervenant(s) : K. Krönert	
Langue d'enseignement : Français	
Volume horaire : 24	
Résumé du cours : Le cours a pour objectif d'étudier le monde peu connu des royaumes septentrionaux au haut Moyen Âge : les Îles Britanniques et la Scandinavie. C'est une époque pendant laquelle les premiers royaumes, au début encore peu structurés, ont été mis en place, mais elle est aussi marquée par une lente christianisation et caractérisée par de multiples échanges – pacifiques et guerriers – autour de la mer du Nord.	
Bibliographie succincte : Anders WINROTH, <i>Au temps des Vikings</i> , (La Découverte) 2018 ; Stéphane LEBECQ et al., <i>Histoire des Îles Britanniques</i> , Paris (Puf), 2007.	

BCC4 : Construire et valoriser sa formation en histoire	
Semestre : 2 UE 3 : Lecture et écriture de l'histoire et de la géographie	EC : Histoire médiévale 4 La ville du premier Moyen Âge, de l'héritage antique au « mouvement communal » (Occident, V ^e -XII ^e siècle)
Nom de l'enseignant responsable : Lionel Germain	
Nom(s) des/de l'intervenant(s) : Lionel Germain	
Langue d'enseignement : Français	
Volume horaire : 24	
Résumé du cours : Cet enseignement vise à dresser un panorama de l'histoire des villes en Occident de la fin de l'Antiquité au début du « mouvement communal » des XI ^e -XIII ^e siècles. À partir des connaissances historiques actuelles et de documents variés (textes, vestiges archéologiques, plans, monuments, etc.), il s'agira de décrire l'évolution des villes au cours du premier Moyen Âge et de comprendre comment elles ont connu un essor considérable après un net repli au début de la période.	
Bibliographie succincte : Patrick Boucheron et Denis Menjot, <i>La ville médiévale (Histoire de l'Europe urbaine, t. 2)</i> , Paris, Points Seuil, 2011. André Chédeville, Jacques Le Goff et Jacques Rossiaud, <i>La ville médiévale : des Carolingiens à la Renaissance</i> , Paris, Éditions du Seuil, 1980 (<i>Histoire de la France urbaine, t. 2</i>).	

BCC4 : Construire et valoriser sa formation en histoire	
Semestre : 2 UE 3 : Lecture et écriture de l'histoire et de la géographie	EC : Histoire moderne 1 Ruraux et paysans à l'époque moderne
Nom de l'enseignant responsable : Laurent Brassart	
Nom(s) des/de l'intervenant(s) : Laurent Brassart	
Langue d'enseignement : Français	
Volume horaire : 24	
<p>Résumé du cours :</p> <p>Rien que dans le royaume de France, les ruraux représentent plus de 75% de la population tout au long de l'époque moderne. Bien des clichés leur sont attachés : misérables, exploités, dociles en politique, malheureux et routiniers dans leur travail qu'il soit agricole ou artisanal. Ce cours, à la lumière des renouvellements historiographiques se penchera sur la civilisation rurale de l'époque moderne : la complexité de l'organisation sociale et familiale en fonction des provinces, la culture paysanne et ses transformations qu'il s'agisse des sociabilités, des rites ou même de la culture matérielle (habitat et consommations), les conditions économiques et les progrès agricoles seront quelques-uns des thèmes abordés dans le cours qui entend revenir sur certains mythes tels ceux de l'immobilisme des sociétés rurales et de leur archaïsme séculaire.</p>	
<p>Bibliographie succincte :</p> <p>Herment Laurent (dir), <i>Histoire rurale de l'Europe du XVI^e au XX^e siècle</i>. Paris, EHESS, 2019. Jessenne Jean-Pierre, <i>Les campagnes françaises. Entre mythe et histoire, XVIII^e-XIX^e siècle</i>. Paris, Armand Colin, 2006. Le Roy Ladurie Emmanuel, <i>Histoire des paysans français de la peste noire à la Révolution</i>. Paris, Le Seuil, 2002. Puzelat Michel, <i>La vie rurale en France XVI^e-XVIII^e siècle</i>. Paris, Sedes.</p>	

BCC4 : Construire et valoriser sa formation en histoire	
Semestre : 2 UE 3 : Lecture et écriture de l'histoire et de la géographie	EC : Histoire moderne 2 La France et l'Europe napoléonienne (1799-1815)
Nom de l'enseignant responsable : Laurent Brassart	
Nom(s) des/de l'intervenant(s) : Laurent Brassart	
Langue d'enseignement : Français	
Volume horaire : 24	
Résumé du cours : La puissance de l'État napoléonien s'est à la fois lézardée et complexifiée grâce aux avancées historiographiques de ces deux dernières décennies. L'objectif de ce cours visera à examiner tout ce qui singularise la France et l'Europe sous la domination du régime napoléonien : l'originalité de son système politique et ses contestations, la prétendue puissance administrative et ses limites, les dynamismes sociaux et économiques voulus, régulés ou même subis par le régime, l'essor scientifique et intellectuel entre consolidation et remise en cause du pouvoir napoléonien, sans oublier la guerre et la multiplicité des processus évolutifs de domination française sur l'Europe. L'Empire de Napoléon fut-il un régime aussi original et fort qu'on ne l'a prétendu ?	
Bibliographie succincte : Biard Michel, Bourdin Philippe, Marzagalli Sylvia, <i>Révolution, Consulat et Empire</i> . Paris, Belin, 2009. Boudon Jacques-Olivier, <i>Histoire du Consulat et de l'Empire</i> . Paris, Perrin, 2003. Boudon Jacques-Olivier, <i>La France et l'Europe de Napoléon</i> . Paris, Armand Colin, 2006. Leuwers Hervé, <i>La Révolution française et l'Empire : une France révolutionnée, 1789-1815</i> . Paris, PUF, 2011. Lignereux Aurélien, <i>L'Empire des Français</i> . Paris, Le Seuil, 2012.	

BCC4 : Construire et valoriser sa formation en histoire	
Semestre : 2 UE 3 : Lecture et écriture de l'histoire et de la géographie	EC : Histoire moderne 3 Sociétés et cultures des villes des Pays-Bas septentrionaux
Nom de l'enseignant responsable : Mathieu Mercier	
Nom(s) des/de l'intervenant(s) : Mathieu Mercier	
Langue d'enseignement : Français	
Volume horaire : 24	
Résumé du cours : Découverte des sociétés et des cultures des villes des Pays-Bas septentrionaux (Lille, Arras, Douai, Valenciennes, Anvers...) de 1506 à 1715 par l'étude de documents d'archives, d'œuvres graphiques et d'architectures remarquables.	
Bibliographie succincte : Philippe Guignet, <i>Vivre à Lille sous l'Ancien Régime</i> , Paris, Éditions Perrin, 1999.	

BCC4 : Construire et valoriser sa formation en histoire	
Semestre : 2 UE 3 : Lecture et écriture de l'histoire et de la géographie	EC : Histoire moderne 4 : La France au XVIII ^e siècle
Nom de l'enseignant responsable : Vincent Guffroy	
Nom(s) des/de l'intervenant(s) : Vincent Guffroy	
Langue d'enseignement : Français	
Volume horaire : 24	
Résumé du cours : Cet enseignement propose de comprendre les pratiques, les institutions et les politiques de la France du dernier siècle de l'Ancien Régime. Il s'agit de définir le concept « d'absolutisme » et d'analyser la pratique du pouvoir avec les secrétaires d'État, les ministres, les intendants et les divers officiers qui constituent l'administration royale. Les grandes questions politiques qui traversent le siècle seront abordées : liens de la Monarchie avec l'Église, le système fiscal et les désordres intérieurs.	
Bibliographie succincte :	
<ul style="list-style-type: none"> - CHALINE Olivier (dir.), <i>Les parlements et les Lumières</i>, Pessac, Maison des sciences de l'homme d'Aquitaine, 2012, 323 pages. - COTTRET Bernard et Monique, <i>Histoire politique de l'Europe : XVI^e-XVII^e-XVIII^e siècle</i>, Paris, Ophrys, 1996, 262 pages. - DENIS Michel et BLAYAU Noël, <i>Le 18^{ème} siècle</i>, Paris, A. Colin, Collection U, 2012 (rééd. de 1990), 351 pages. - FIGEAC Michel, <i>Les noblesses en France : du XVI^e au milieu du XIX^e siècle</i>, Paris, A. Colin, 2013, 415 pages. - ROCHE Daniel, <i>La France des Lumières</i>, Paris, Fayard, 2018 (rééd. de 1993), 651 pages 	

2^e année, semestre 3

SEMESTRE 3				
	Intitulé	Type de cours	Volume horaire	Obligatoire /choix
BCC1	Interpréter le matériau historique en fonction des représentations de ceux qui l'ont produit			
UE1 : Connaissance de l'histoire	<i>Histoire médiévale</i>	CM	24	Obligatoire
	<i>Histoire moderne</i>	CM	24	Obligatoire
	<i>Historiographie</i>	CM	12	Obligatoire
BCC2	Exploiter des sources historiques et des productions scientifiques			
UE1 : Approches du document	<i>Histoire médiévale</i>	TD	12	Obligatoire
	<i>Histoire moderne</i>	TD	12	Obligatoire
BCC3	Exprimer et transmettre un contenu historique à l'écrit et à l'oral			
UE1 : Pratique d'expression écrite	<i>Pratique de l'écrit - Histoire médiévale</i>	TD	12	Obligatoire
	<i>Pratique de l'écrit - Histoire moderne</i>	TD	12	Obligatoire
UE2 : Langues vivantes	<i>Anglais</i>	TD	24	1 choix
	<i>Espagnol</i>	TD	24	
	<i>Autres langues : voir DFLANG https://clil.univ-lille.fr</i>	TD	24	
UE3 : Structuration et visualisation des données	<i>Techniques cartographiques 1</i>	TD	12	Obligatoire
	<i>Méthodes quantitatives 1</i>	TD	12	Obligatoire
BCC4	Construire et valoriser sa formation en histoire			
UE1 : Langues anciennes ou vivantes	<i>Langue ancienne : Akkadien niv. 1 ou 2</i>	TD	24	1 choix
	<i>Langue ancienne : Égyptien hiéroglyphique niv. 1 ou 2</i>	TD	24	
	<i>Langue ancienne : Latin niv. 1, 2 ou 3</i>	TD	24	
	<i>Langue ancienne : Grec niv. 1, 2 ou 3</i>	TD	24	
	<i>Langue vivante : Anglais</i>	TD	24	
	<i>Langue vivante : Espagnol</i>	TD	24	
	<i>Autres langues vivantes : voir DFLANG https://clil.univ-lille.fr</i>	TD	24	
UE2 : Ouverture pluridisciplinaire	<i>Arts, savoirs et cultures du Moyen Âge</i>	TD	24	1 choix
	<i>Arts, savoirs et cultures de l'époque moderne</i>	TD	24	
	<i>Archéologie : archéologie médiévale</i>	TD	24	
	<i>Géographie</i>	TD	24	
	<i>En Lettres modernes</i>			
	<i>Littérature médiévale</i>	TD	24	
	<i>Littérature du XVI^e siècle</i>	TD	24	
	<i>Histoire du livre</i>	TD	24	
	<i>En Langues et Cultures antiques</i>			
	<i>Textes antiques en contexte 1</i>	TD	24	
	<i>En Langues, Littératures et Civilisations Étrangères</i>			
	<i>Littérature (allemande) et méthodologie</i>	CM et TD	24	
	<i>Littérature (italienne) 1860-1900</i>	TD	24	
	<i>Littérature (italienne) contemporaine</i>	CM et TD	24	

UE3 : Approfondissement en histoire	<i>Histoire médiévale 1</i>	TD	24	1 choix
	<i>Histoire médiévale 2</i>	TD	24	
	<i>Histoire moderne 1</i>	TD	24	
	<i>Histoire moderne 2</i>	TD	24	
	<i>Histoire des mondes anglo-américains (en anglais)</i>	TD	24	
	En Langues, Littératures et Civilisations Étrangères			
	<i>Civilisation (allemande) et méthodologie</i>	CM et TD	24	
	<i>Civilisation (lusophone) et méthodologie 1</i>	TD	24	
	<i>Civilisation (lusophone) et méthodologie 2</i>	TD	24	
	<i>Histoire russe</i>	CM et TD	24	
	<i>Pensée chinoise</i>	CM et TD	24	
<i>Histoire italienne</i>	TD	24		
UE4 : Projet de l'étudiant	<i>UE PE : voir le pôle Transversalité</i>	CM ou TD	20	1 choix

BCC1 : Interpréter le matériau historique en fonction des représentations de ceux qui l'ont produit	
Composantes de la compétence	Niveau de développement (L2)
<i>En se repérant dans le temps et dans l'espace</i>	Constituer et mobiliser des chronologies et des cartes en lien avec les enseignements reçus
<i>En contextualisant un document historique ou géographique donné (chronologie et espace)</i>	Dater et situer dans l'espace un ou des documents donnés en le replaçant dans les différents contextes (politique, économique, religieux, artistique...) de son élaboration
<i>En mobilisant les concepts, les notions, vocabulaire, pertinents pour répondre à une question donnée</i>	Constituer des glossaires en lien avec les enseignements reçus
<i>En se référant aux auteurs essentiels (sources et bibliographie) sur une question historique ou géographique donnée</i>	Utiliser les notices bio-bibliographiques sur les auteurs (contenu des œuvres) et chercheurs (contenu des travaux) mentionnés par les enseignants en cours
<i>En respectant les règles et les principes de la recherche en histoire et en géographie</i>	Mobiliser l'historiographie, les courants scientifiques et les écoles historiques
<i>En définissant les enjeux d'un sujet/thème historique et géographique donné</i>	Construire une problématique analytique et contextualisée
Semestre : n°3 UE : 1 connaissance de l'histoire	EC : histoire médiévale L'Europe médiévale : XII ^e -XV ^e siècle
Nom de l'enseignant responsable : Jean-Baptiste Santamaria	
Nom(s) des/de l'intervenant(s) : Jean-Baptiste Santamaria	
Langue d'enseignement : Français	
Volume horaire : 24	
Résumé du cours : L'Europe occidentale d'aujourd'hui entretient une relation paradoxale avec son Moyen Âge. La période est reçue par l'imaginaire collectif comme le cadre idéal de l'éclosion de l'épopée et du merveilleux, mais elle traîne aussi une fâcheuse réputation d'envers de la modernité. Bref, doré ou noir, le Moyen Âge se révèle, dans le discours ambiant, le symétrique absolu de notre temps – pour le meilleur et pour le pire. Alors oui, sans être pour autant misérable ou méprisable, l'Europe est, durant ces cinq cents ans, foncièrement différente de celle d'aujourd'hui : il faut imaginer un monde essentiellement rural, d'abord fragmenté et régi par des relations interpersonnelles difficiles à concevoir depuis notre individualisme contemporain, un monde dominé par l'Église, assurément, et travaillé par le christianisme, un monde qui se recompose encore une fois aux XIV ^e et XV ^e siècles, pour donner naissance à des formes de l'État et de la sensibilité plus modernes, appelées à gagner d'autres terres. Dans ce cours, nous aborderons donc cette période en traitant trois grands thèmes : la société dite « féodale » des XI ^e -XIII ^e siècles, l'emprise de la religion et, enfin, les lignes de force politiques et l'évolution des XIV ^e -XV ^e siècles.	
Bibliographie succincte : M. Balard, J.-P. Genet, M. Rouche, <i>Le Moyen Âge en Occident</i> , Paris, Hachette, 2016. André Chédeville, <i>La France au Moyen Âge</i> , Paris, Que sais-je, 2004, chapitres II et III ; (disponible en ligne sur cairn, via le catalogue de l'ENT)	

BCC1 : Interpréter le matériau historique en fonction des représentations de ceux qui l'ont produit	
Composantes de la compétence	Niveau de développement (L2)
<i>En se repérant dans le temps et dans l'espace</i>	Constituer et mobiliser des chronologies et des cartes en lien avec les enseignements reçus
<i>En contextualisant un document historique ou géographique donné (chronologie et espace)</i>	Dater et situer dans l'espace un ou des documents donnés en le replaçant dans les différents contextes (politique, économique, religieux, artistique...) de son élaboration
<i>En mobilisant les concepts, les notions, vocabulaire, pertinents pour répondre à une question donnée</i>	Constituer des glossaires en lien avec les enseignements reçus
<i>En se référant aux auteurs essentiels (sources et bibliographie) sur une question historique ou géographique donnée</i>	Utiliser les notices bio-bibliographiques sur les auteurs (contenu des œuvres) et chercheurs (contenu des travaux) mentionnés par les enseignants en cours
<i>En respectant les règles et les principes de la recherche en histoire et en géographie</i>	Mobiliser l'historiographie, les courants scientifiques et les écoles historiques
<i>En définissant les enjeux d'un sujet/thème historique et géographique donné</i>	Construire une problématique analytique et contextualisée
Semestre : n°3 UE : 1 connaissance de l'histoire	EC histoire moderne État et pouvoirs en France et dans les îles britanniques – colonies comprises (1660-1783)
Nom de l'enseignant responsable : Hervé Leuwers	
Nom(s) des/de l'intervenant(s) : Hervé Leuwers	
Langue d'enseignement : Français	
Volume horaire : 24	
Résumé du cours : Après une exploration de la Première modernité au cours de la L1, l'enseignement de moderne de L2 invite à découvrir les années 1660 à 1783 dans deux territoires voisins, à la fois proches et différents : la France et les îles britanniques. La France est alors la première puissance d'Europe et, paradoxalement, ses institutions se sont renforcées dans les décennies qui ont suivi la Fronde (1648-1653). Le cours examinera le temps du règne personnel de Louis XIV, l'expérience de la Régence et les évolutions du régime sous Louis XV et les débuts du règne de Louis XVI, jusqu'à la fin de la guerre d'indépendance américaine. L'Angleterre, unie avec l'Écosse à partir de 1707, dispose quant à elle d'institutions originales, qui se stabilisent au lendemain de la Glorieuse révolution de 1688 ; ici, il s'agira d'évoquer la Restauration de Charles II (1660) et ses suites, la Glorieuse révolution et la persistance d'une résistance jacobite, puis l'histoire du royaume de Grande-Bretagne dans le XVIII ^e siècle des Hanovres, ici aussi jusqu'aux traités de Versailles et de Paris de 1783. L'étude de ces deux espaces permettra de s'interroger sur les légitimités possibles des institutions politiques de cette fin d'époque moderne, sur leur fonctionnement et sur les résistances qu'elles peuvent susciter.	
Bibliographie succincte : Sur la France : Lucien Bély, <i>La France moderne, 1498-1789</i> , Paris, Puf, 2013 Olivier Chaline, <i>La France au XVIII^e siècle, 1715-1787</i> , Paris, Belin, 2012 Sur l'Angleterre : Stéphane Lebecq et alii, <i>Histoire des îles britanniques</i> , Paris, Puf, 2013 Elizabeth Tuttle, <i>Les îles britanniques à l'âge moderne, 1485-1783</i> , Paris, Hachette, 1996 Pour aller plus loin : Des articles seront évoqués en cours. Ils sont disponibles en ligne sur cairn, notamment dans la <i>Revue d'histoire moderne et contemporaine</i> et la <i>Revue historique</i> .	

BCC1 : Interpréter le matériau historique en fonction des représentations de ceux qui l'ont produit	
Composantes de la compétence	Niveau de développement (L2)
<i>En se repérant dans le temps et dans l'espace</i>	Constituer et mobiliser des chronologies et des cartes en lien avec les enseignements reçus
<i>En contextualisant un document historique ou géographique donné (chronologie et espace)</i>	Dater et situer dans l'espace un ou des documents donnés en le replaçant dans les différents contextes (politique, économique, religieux, artistique...) de son élaboration
<i>En mobilisant les concepts, les notions, vocabulaire, pertinents pour répondre à une question donnée</i>	Constituer des glossaires en lien avec les enseignements reçus
<i>En se référant aux auteurs essentiels (sources et bibliographie) sur une question historique ou géographique donnée</i>	Utiliser les notices bio-bibliographiques sur les auteurs (contenu des œuvres) et chercheurs (contenu des travaux) mentionnés par les enseignants en cours
<i>En respectant les règles et les principes de la recherche en histoire et en géographie</i>	Mobiliser l'historiographie, les courants scientifiques et les écoles historiques
<i>En définissant les enjeux d'un sujet/thème historique et géographique donné</i>	Construire une problématique analytique et contextualisée
Semestre : n°3 UE : 1 connaissance de l'histoire	EC : historiographie Principes généraux
Nom de l'enseignant responsable : Philippe Roger	
Nom(s) des/de l'intervenant(s) : Philippe Roger	
Langue d'enseignement : Français	
Volume horaire : 12	
Résumé du cours : Comme l'ensemble des sciences humaines, et des sciences en général, l'histoire est un savoir en constant renouvellement. En conséquence, l'étudiant ne saurait négliger son approche réflexive et épistémologique, en particulier par le biais de l'historiographie, c'est-à-dire l'histoire de la discipline historique, de ses objets et de ses méthodes. Son approche s'effectuera en deux semestres, le premier (S3) étant consacré aux aspects plus généraux : les historiographies antique, médiévale et moderne seront abordées au cours des premières séances. La période contemporaine sera également traitée. Seront évoquées les principales écoles (histoire positiviste) ainsi, à titre d'exemple, que les travaux de certains historiens. Le cours s'appuiera sur un certain nombre d'extraits des œuvres de grands historiens.	
Bibliographie succincte : - Nicolas Offenstadt, <i>L'historiographie</i> , Paris, PUF, Que sais-je? , 2017, 128 pages. - Philippe Tétart, <i>Petite histoire des historiens</i> , Paris, Armand Colin, 1998, 95 pages. En cette période marquée par les incertitudes sanitaires, l'étudiant peut commencer par la lecture des articles historiographie et historiography (en anglais) de Wikipédia.	

BCC2 : Exploiter des sources historiques et des productions scientifiques	
Composantes de la compétence	Niveau de développement (L2)
<i>En menant une recherche bibliographique en évaluant la qualité et la validité d'une information</i>	Construire une bibliographie et une sitographie sur un sujet donné en distinguant sources, travaux de vulgarisation et travaux scientifiques, et en justifiant la sélection opérée
<i>En extrayant des informations et des données en distinguant faits et concepts</i>	En autonomie, identifier les noms, termes et allusions essentiels à la compréhension du document (sources ou productions scientifiques) et les expliquer en utilisant les instruments de travail
<i>En mettant en œuvre les méthodes et techniques de l'historien</i>	Acquérir les méthodes essentielles pour structurer et visualiser les informations d'un corpus donné par l'enseignant
Semestre : 3 UE : 1 Approches du document	EC : histoire médiévale L'Europe médiévale (XII ^e -XV ^e s.)
Nom de l'enseignant responsable : I. Brousselle / J. De Palma/ D. Fiasson/ K. Krönert/ JB Santamaria	
Nom(s) des/de l'intervenant(s) : I. Brousselle / J. De Palma/ D. Fiasson/ K. Krönert/ JB Santamaria	
Langue d'enseignement : Français	
Volume horaire : 12	
Résumé du cours : Ces cours prennent la forme de travaux dirigés qui permettront aux étudiantes et étudiants d'acquérir les méthodes et techniques du médiéviste ainsi que les clefs historiques pour comprendre l'Europe occidentale des XII ^e -XV ^e siècles. Ils sont en cela en lien direct avec le cours magistral d'Histoire médiévale et l'UE1 du BCC3 (Pratique de l'écrit). Grâce à un livret de documents que les étudiantes et étudiants analyseront (textes, images, plans, etc.), la société médiévale sera abordée grâce à des thématiques telles que l'agriculture, le village, les seigneuries, l'aristocratie, le milieu urbain, les monarchies, l'Église, le monachisme, l'art et la culture.	
Bibliographie succincte :	
Manuels :	
BALARD M., GENÊT J.-P., ROUCHE M. (2016) : <i>Le Moyen Âge en Occident</i> , Paris, 6 ^e édition (chapitres sur la période allant du XII ^e au XV ^e siècle) [Les éditions plus anciennes sont en ligne sur <i>Google Livres</i>].	
KAPLAN M. (dir.) (1994) : <i>Le Moyen Âge, tome 2 : XI^e-XV^e siècle</i> , Paris. Cet ouvrage a l'avantage de présenter des commentaires de documents et des sujets de dissertations corrigées [En ligne sur <i>Google Livres</i>].	
JÉGOU L. & PANFILI D. (2018) : <i>L'Europe seigneuriale (888-1215)</i> , Paris.	
Dictionnaire et lexique :	
GAUVARD C., LIBÉRA A. de, ZINK M. (dir.) (2002) : <i>Dictionnaire du Moyen Âge</i> , Paris.	
TOUATI F.-O. (dir.) (2015) : <i>Vocabulaire historique du Moyen Âge (Occident, Byzance, Islam)</i> , Paris, 6 ^e éd.	

BCC2 : Exploiter des sources historiques et des productions scientifiques	
Composantes de la compétence	Niveau de développement (L2)
<i>En menant une recherche bibliographique en évaluant la qualité et la validité d'une information</i>	Construire une bibliographie et une sitographie sur un sujet donné en distinguant sources, travaux de vulgarisation et travaux scientifiques, et en justifiant la sélection opérée
<i>En extrayant des informations et des données en distinguant faits et concepts</i>	En autonomie, identifier les noms, termes et allusions essentiels à la compréhension du document (sources ou productions scientifiques) et les expliquer en utilisant les instruments de travail
<i>En mettant en œuvre les méthodes et techniques de l'historien</i>	Acquérir les méthodes essentielles pour structurer et visualiser les informations d'un corpus donné par l'enseignant
Semestre : 3 UE : 1 Approches du document	EC : histoire moderne État et pouvoirs en France et dans les îles britanniques – colonies comprises (1660-1783)
Nom de l'enseignant responsable : Hervé Leuwers	
Nom(s) des/de l'intervenant(s) : Roger Baur / Laurent Brassart / Hervé Leuwers	
Langue d'enseignement : Français	
Volume horaire : 12	
Résumé du cours : Ce TD porte sur la question examinée en cours, dont l'esprit peut être ici rappelé brièvement : Il s'agit d'une exploration des années 1660 à 1783 dans deux territoires voisins, à la fois proches et différents. En France tout d'abord, avec l'examen du règne personnel de Louis XIV, l'étude de l'expérience de la Régence et les évolutions du régime sous Louis XV et les débuts du règne de Louis XVI, jusqu'à la fin de la guerre d'indépendance américaine. Dans les îles britanniques, ensuite, qui disposent d'institutions originales, qui se stabilisent au lendemain de la Glorieuse révolution de 1688 ; il s'agit d'évoquer la Restauration de Charles II (1660) et ses suites, la Glorieuse révolution et la persistance d'une résistance jacobite, puis l'histoire du royaume de Grande-Bretagne dans le XVIII ^e siècle des Hanovres, ici aussi jusqu'aux traités de Versailles et de Paris de 1783. L'étude de ces deux espaces permettra de s'interroger sur les légitimités possibles des institutions politiques de cette fin d'époque moderne, sur leur fonctionnement et sur les résistances qu'elles peuvent susciter. Dans le cadre de ce TD, l'étudiant sera invité à mettre en œuvre les techniques et méthodes de l'historien, notamment par la construction de bibliographies et par l'analyse de documents anciens.	
Bibliographie succincte : Sur la France : Lucien Bély, <i>La France moderne, 1498-1789</i> , Paris, Puf, 2013 Olivier Chaline, <i>La France au XVIII^e siècle, 1715-1787</i> , Paris, Belin, 2012 Sur l'Angleterre : Stéphane Lebecq et alii, <i>Histoire des îles britanniques</i> , Paris, Puf, 2013 Elizabeth Tuttle, <i>Les îles britanniques à l'âge moderne, 1485-1783</i> , Paris, Hachette, 1996 Pour aller plus loin : Des articles seront évoqués en cours. Ils sont disponibles en ligne sur cairn, notamment dans la <i>Revue d'histoire moderne et contemporaine</i> et la <i>Revue historique</i> .	

BCC3 : Exprimer et transmettre un contenu historique à l'écrit et à l'oral	
Composantes de la compétence	Niveau de développement (L2)
<i>En produisant un discours correct sur le plan de la syntaxe et de l'orthographe</i>	Produire un discours, écrit ou oral, respectant la syntaxe, l'orthographe et la conjugaison
<i>En créant des supports variés et pertinents</i>	Réaliser une carte, à la main et avec un outil numérique, en respectant les conventions ; Utiliser un tableur pour produire des tableaux et graphiques
<i>En se familiarisant avec le vocabulaire scientifique dans au moins une langue étrangère</i>	
Semestre : 3 UE : 1 Pratiques d'expression écrite	EC : Pratique de l'écrit – histoire médiévale L'Europe médiévale (XII ^e -XV ^e s.)
Nom de l'enseignant responsable : I. Brousselle / J. De Palma/ D. Fiasson/ K. Krönert/ JB Santamaria	
Nom(s) des/de l'intervenant(s) : I. Brousselle / J. De Palma/ D. Fiasson/ K. Krönert/ JB Santamaria	
Langue d'enseignement : Français	
Volume horaire : 12	
Résumé du cours : Ces cours sont des travaux dirigés qui permettront aux étudiantes et étudiants de mettre en pratique, à l'écrit et/ou à l'oral, les méthodes et techniques du médiéviste pour étudier l'Europe occidentale des XII ^e -XV ^e siècles. Ils sont en cela en lien direct avec le cours magistral d'Histoire médiévale et l'UE 1 du BCC2 (Approches du document). Si différents supports seront ici notés (commentaire de document(s), dissertation, fiche de lecture, schéma, etc.), c'est bien le français, la cohérence de la réflexion, la logique argumentative et l'esprit de synthèse qui seront essentiellement pris en compte.	
Bibliographie succincte : Voir les références bibliographiques mentionnées pour le BCC2 UE1 Approches du document.	

BCC3 : Exprimer et transmettre un contenu historique à l'écrit et à l'oral	
Composantes de la compétence	Niveau de développement (L2)
<i>En produisant un discours correct sur le plan de la syntaxe et de l'orthographe</i>	Produire un discours, écrit ou oral, respectant la syntaxe, l'orthographe et la conjugaison
<i>En créant des supports variés et pertinents</i>	Réaliser une carte, à la main et avec un outil numérique, en respectant les conventions ; Utiliser un tableur pour produire des tableaux et graphiques
<i>En se familiarisant avec le vocabulaire scientifique dans au moins une langue étrangère</i>	
Semestre : 3 UE : 1 Pratiques d'expression écrite	EC : Pratique de l'écrit – histoire moderne État et pouvoirs en France et dans les îles britanniques – colonies comprises (1660-1783)
Nom de l'enseignant responsable : Hervé Leuwers	
Nom(s) des/de l'intervenant(s) : Roger Baur / Laurent Brassart / Hervé Leuwers	
Langue d'enseignement : Français	
Volume horaire : 12	
Résumé du cours : Ce TD porte sur la question examinée en cours, dont l'esprit peut être ici rappelé brièvement : Il s'agit d'une exploration des années 1660 à 1783 dans deux territoires voisins, à la fois proches et différents. En France tout d'abord, avec l'examen du règne personnel de Louis XIV, l'étude de l'expérience de la Régence et les évolutions du régime sous Louis XV et les débuts du règne de Louis XVI, jusqu'à la fin de la guerre d'indépendance américaine. Dans les îles britanniques, ensuite, qui disposent d'institutions originales, qui se stabilisent au lendemain de la Glorieuse révolution de 1688 ; il s'agit d'évoquer la Restauration de Charles II (1660) et ses suites, la Glorieuse révolution et la persistance d'une résistance jacobite, puis l'histoire du royaume de Grande-Bretagne dans le XVIIIe siècle des Hanovres, ici aussi jusqu'aux traités de Versailles et de Paris de 1783. L'étude de ces deux espaces permettra de s'interroger sur les légitimités possibles des institutions politiques de cette fin d'époque moderne, sur leur fonctionnement et sur les résistances qu'elles peuvent susciter. Dans le cadre de ce TD, l'étudiant sera invité à mettre en œuvre les techniques et méthodes de l'historien, notamment par la construction d'un discours écrit.	
Bibliographie succincte : Sur la France : Lucien Bély, <i>La France moderne, 1498-1789</i> , Paris, Puf, 2013 Olivier Chaline, <i>La France au XVIIIe siècle, 1715-1787</i> , Paris, Belin, 2012 Sur l'Angleterre : Stéphane Lebecq et alii, <i>Histoire des îles britanniques</i> , Paris, Puf, 2013 Elizabeth Tuttle, <i>Les îles britanniques à l'âge moderne, 1485-1783</i> , Paris, Hachette, 1996 Pour aller plus loin : Des articles seront évoqués en cours. Ils sont disponibles en ligne sur cairn, notamment dans la <i>Revue d'histoire moderne et contemporaine</i> et la <i>Revue historique</i> .	

BCC3 : Exprimer et transmettre un contenu historique à l'écrit et à l'oral	
<i>En produisant un discours correct sur le plan de la syntaxe et de l'orthographe</i>	Produire un discours, écrit ou oral, respectant la syntaxe, l'orthographe et la conjugaison
<i>En créant des supports variés et pertinents</i>	Réaliser une carte, à la main et avec un outil numérique, en respectant les conventions ; Utiliser un tableur pour produire des tableaux et graphiques
<i>En se familiarisant avec le vocabulaire scientifique dans au moins une langue étrangère</i>	
Semestre : 4 UE : 2 Langue vivante	EC 1 : LV1 (anglais)
Nom de l'enseignant responsable : Isabelle LOSTANLEN	
Nom(s) des/de l'intervenant(s) : Laurence LEDRU, Sabrina FORMENT	
Langue d'enseignement : Anglais	
Volume horaire : 24h	
Résumé du cours : Études de documents écrits, iconographiques, et audio/vidéo ayant trait à l'histoire, à la civilisation et/ou à l'actualité des pays anglo-saxons. Travail approfondi du lexique et consolidation des connaissances grammaticales en vue d'une meilleure compréhension et expression écrite et orale. Pratique de l'oral en groupes et en solo. Travail de méthodologie sur la présentation (de documents et de thèmes) et l'argumentation (apprendre à s'exprimer avec nuances et à présenter un argumentaire organisé).	
Bibliographie succincte : Précisions apportées à la rentrée par l'enseignante. Possibilité de remise à niveau en ligne ou au Centre de Ressources en Langues.	

BCC3 : Exprimer et transmettre un contenu historique à l'écrit et à l'oral	
<i>En produisant un discours correct sur le plan de la syntaxe et de l'orthographe</i>	Produire un discours, écrit ou oral, respectant la syntaxe, l'orthographe et la conjugaison
<i>En créant des supports variés et pertinents</i>	Réaliser une carte, à la main et avec un outil numérique, en respectant les conventions ; Utiliser un tableur pour produire des tableaux et graphiques
<i>En se familiarisant avec le vocabulaire scientifique dans au moins une langue étrangère</i>	
Semestre : 3 UE : 2 Langue vivante	EC 2 : (espagnol)
Nom de l'enseignant responsable : Isabelle LOSTANLEN	
Nom(s) des/de l'intervenant(s) : Isabelle LOSTANLEN	
Langue d'enseignement : Espagnol	
Volume horaire : 24h	
Résumé du cours : Compétences visées : B1.2 Acquérir le vocabulaire et les connaissances nécessaires à la compréhension de documents écrits et sonores relatifs à des sujets d'histoire, d'histoire de l'art et d'archéologie centrés sur les pays hispaniques. Acquérir les méthodes de présentation d'un sujet à l'oral. Améliorer l'expression écrite et orale du point de vue de la langue et de l'argumentation. À partir de documents variés, découverte d'artistes, et de sites du patrimoine hispanique et préhispanique majeurs, de l'art rupestre espagnol (Altamira)	
Bibliographie succincte : Bled Supérieur, Hachette, 2019. Application CALAO sur Moodle	

Pour les autres langues vivantes : voir DELANG <https://clil.univ-lille.fr>

BCC3 : Exprimer et transmettre un contenu historique à l'écrit et à l'oral	
Composantes de la compétence	Niveau de développement (L2)
<i>En produisant un discours correct sur le plan de la syntaxe et de l'orthographe</i>	Produire un discours, écrit ou oral, respectant la syntaxe, l'orthographe et la conjugaison
<i>En créant des supports variés et pertinents</i>	Réaliser une carte, à la main et avec un outil numérique, en respectant les conventions ; Utiliser un tableur pour produire des tableaux et graphiques
<i>En se familiarisant avec le vocabulaire scientifique dans au moins une langue étrangère</i>	
Semestre 3 UE : 3 Structuration et visualisation des données	EC : Techniques Cartographiques 1 Sous-titre éventuel : à compléter par l'enseignant
Nom de l'enseignant responsable : J.F Ghekière	
Nom(s) des/de l'intervenant(s) : J.F Ghekière	
Langue d'enseignement : Français	
Volume horaire : 12h	
Résumé du cours : Il s'agit d'acquérir les techniques de la représentation cartographique. Bon usage des figurés ponctuels, surfaciques et linéaires (sémiologie graphique). Comment établir une classification pertinente (méthodes de discrétisation), comment retranscrire pertinemment une organisation spatiale sur une carte	
Bibliographie succincte : Roger Brunet, <i>La carte mode d'emploi</i>	

BCC3 : Exprimer et transmettre un contenu historique à l'écrit et à l'oral	
Composantes de la compétence	Niveau de développement (L2)
<i>En produisant un discours correct sur le plan de la syntaxe et de l'orthographe</i>	Produire un discours, écrit ou oral, respectant la syntaxe, l'orthographe et la conjugaison
<i>En créant des supports variés et pertinents</i>	Réaliser une carte, à la main et avec un outil numérique, en respectant les conventions ; Utiliser un tableur pour produire des tableaux et graphiques
<i>En se familiarisant avec le vocabulaire scientifique dans au moins une langue étrangère</i>	
Semestre 3 UE : 3 Structuration et visualisation des données	EC : Méthodes quantitatives 1
Nom de l'enseignant responsable : N. Genis	
Nom(s) des/de l'intervenant(s) : N. Genis / L. Germain / T. Woestelandt	
Langue d'enseignement : Français	
Volume horaire : 12	
Résumé du cours : Cet enseignement vise à familiariser les étudiant·e·s aux méthodes quantitatives en histoire, à partir d'éléments historiographiques et méthodologiques et par l'intermédiaire de travaux pratiques. À partir d'un travail réflexif concret sur un corpus de documents historiques, seront abordées les bases de la mise en forme et du traitement de données quantitatives sur tableur (LibreOffice Calc) : opérations arithmétiques, statistiques, mise en graphiques, etc. L'objectif de l'enseignement est aussi de développer l'esprit critique des étudiant·e·s vis-à-vis des discours fondés sur des données quantitatives, qu'ils soient scientifiques ou médiatiques.	
Bibliographie succincte : <ul style="list-style-type: none"> • J. Cellier, M. Cocard, <i>Traiter des données historiques. Méthodes statistiques/Techniques informatiques</i>, Rennes, PUR, 2001. • C. Lemerrier, C. Zalc, <i>Méthodes quantitatives pour historiens</i>, Paris, La Découverte, 2008. • É. Ruiz, « Introduction à Libre Office Calc », La boîte à outils des historien·ne·s [en ligne], 14 janvier 2016. URL : http://www.boiteaoutils.info/2016/01/libreoffice-calc/ • F. Saly-Giocanti, <i>Utiliser les statistiques en histoire</i>, Paris, Armand Colin, 2005. 	

BCC4 : Construire et valoriser sa formation en Histoire	
Semestres : 1/3/5	EC : Langues anciennes :
UE : UE 1 Langues anciennes ou vivantes	Égyptien hiéroglyphique niveau 1
Nom de l'enseignant responsable : Gh. Widmer	
Nom(s) des/de l'intervenant(s) : Gh. Widmer	
Langue d'enseignement : Français	
Volume horaire : 24	
Résumé du cours :	
Initiation à la langue égyptienne hiéroglyphique classique (Moyen Égyptien). Apprentissage des bases de l'écriture hiéroglyphique et étude de petits monuments inscrits.	
Bibliographie succincte :	
<ul style="list-style-type: none"> - M. Collier et B. Manley, <i>Décrypter les hiéroglyphes. La méthode</i>, Paris, 2004 (réédité en 2009). - A. Gardiner, <i>Egyptian Grammar Being an Introduction to the Study of Hieroglyphs</i>, 3^e éd., Londres, 1957. - Cl. Obsomer, <i>Égyptien hiéroglyphique. Grammaire pratique du moyen égyptien et exercices d'application</i>, Bruxelles, 2003. 	

BCC4 : Construire et valoriser sa formation en Histoire	
Semestres : 3/5	EC : Langues anciennes :
UE : UE 1 Langues anciennes ou vivantes	Égyptien hiéroglyphique niveau 2
Nom de l'enseignant responsable : Gh. Widmer	
Nom(s) des/de l'intervenant(s) : Gh. Widmer	
Langue d'enseignement : Français	
Volume horaire : 24	
Résumé du cours :	
Initiation à la langue égyptienne hiéroglyphique classique (Moyen Égyptien). Apprentissage des bases de l'écriture hiéroglyphique et étude de petits monuments inscrits.	
Bibliographie succincte :	
<ul style="list-style-type: none"> - M. Collier et B. Manley, <i>Décrypter les hiéroglyphes. La méthode</i>, Paris, 2004 (réédité en 2009). - A. Gardiner, <i>Egyptian Grammar Being an Introduction to the Study of Hieroglyphs</i>, 3^e éd., Londres, 1957. - Cl. Obsomer, <i>Égyptien hiéroglyphique. Grammaire pratique du moyen égyptien et exercices d'application</i>, Bruxelles, 2003. 	

BCC4 : Construire et valoriser sa formation en Histoire	
Semestre : 1/3/5	EC : Langues anciennes Akkadien niveau 1
UE : UE 1 Langues anciennes ou vivantes	
Nom de l'enseignant responsable : D. Lacambre	
Nom(s) des/de l'intervenant(s) : D. Lacambre	
Langue d'enseignement : Français	
Volume horaire :24	
Résumé du cours :	
<p>L'Akkadien est une langue sémitique, qui fut parlée et écrite au Proche-Orient ancien pendant près de trois millénaires, jusqu'au début de l'ère chrétienne. Depuis la redécouverte de la civilisation mésopotamienne au XIX^e s. après J.-C., près d'un demi-million de tablettes en argile en écriture cunéiforme ont été mises au jour. Le cours doit permettre, après un apprentissage de la grammaire et de l'écriture cunéiforme, de s'initier progressivement à l'étude des différents genres de textes qui nous sont parvenus en très grand nombre. Un manuel et un recueil de signes cunéiformes seront distribués pendant l'année.</p>	
Bibliographie succincte :	
<ul style="list-style-type: none"> - D. Charpin, <i>Lire et écrire à Babylone</i>, Paris : PUF, 2008. - Exposition : <i>Naissance de l'écriture cunéiformes et hiéroglyphes, Galeries nationales du Grand Palais, 7 mai-9 août 1982</i>, Paris : RMN, 1982. - B. Lion et C. Michel (éds), <i>Histoires de déchiffrements. Les écritures du Proche-Orient à l'Égée</i>, Paris : Errance, 2009. 	

BCC4 : Construire et valoriser sa formation en Histoire	
Semestres : 3/5	EC : Langues anciennes Akkadien niveau 2
UE : UE 1 Langues anciennes ou vivantes	
Nom de l'enseignant responsable : P. Abrahami	
Nom(s) des/de l'intervenant(s) :P. Abrahami	
Langue d'enseignement : Français	
Volume horaire : 24	
Résumé du cours :	
Approfondissement des éléments de grammaire de l'akkadien niveau 1. Étude d'un choix de textes de la pratique (lettres et contrats) et d'inscriptions royales de l'époque paléo-babylonienne. Lecture d'extraits du Code de Hammurabi (18 ^e s. av. J.-C.).	
Bibliographie succincte :	
- Manuel et recueil de signes cunéiformes distribués au cours de l'année de DUFL d'akkadien niveau 1.	
- A. Finet, <i>Le Code de Hammurabi</i> , 4 ^e éd., Paris, 2002.	
- R. Labat et F. Malbran-Labat, <i>Manuel d'épigraphie akkadienne. Signes, syllabaires, idéogrammes</i> , 6 ^e éd., Paris, 2002.	
- D. Frayne, <i>Old Babylonian Period (2003-1595 BC)</i> , RIME 4, Toronto Buffalo London, 1990.	

Pour les langues anciennes, toutes les informations sont ici : <https://humanites.univ-lille.fr/langues-cultures-antiques/offre-de-formation/langues-anciennes-et-dufl-latin-et-grec>

* Grec ancien *

Responsable : Anne de Cremoux, anne.de-cremoux@univ-lille.fr

Présentation générale de la formation

Cette formation, ouverte à des publics divers et prévue sur deux à trois années, a pour objet d'amener des étudiants non spécialistes à lire et exploiter un texte ou un document présentant du grec ancien aux fins de leurs recherches, en particulier en philosophie, en histoire, archéologie et histoire de l'art (cette liste n'étant pas exhaustive).

Au terme de la formation, l'étudiant connaît les structures de la langue, il peut reconnaître les formes des mots et traduire des documents tels que les inscriptions, il est capable de lire et travailler sur un texte grec directement en s'aidant de traductions et de grammaires, mais en affinant sa lecture et le repérage des concepts mis en œuvre à partir de ses connaissances et de ses capacités à apprécier le sens des termes dans leurs différents contextes (utilisation judicieuse des dictionnaires, etc.)

Intitulé : Grec niveau 1

Débutant

Semestres 1 et 2

Nom d'intervenant : Anne De Cremoux, Fanny Maréchal et Lena Bourgeois

Nombre d'heures : 24 heures/semestre

Pré-requis : Maîtrise des rudiments de la grammaire française

Objectifs :

En première année, l'étudiant apprend l'alphabet et la lecture du grec sous ses différentes formes (éditions modernes, épigraphie, etc.). Il acquiert les structures générales de la langue (organisation des voix, des cas, des personnes, système des propositions...) et les notions de base de la grammaire et de la morphologie du grec ancien ainsi que le vocabulaire le plus courant.

Contenu prévisionnel de la formation :

Semestre 1

Etude des chapitres 1 à 5 du manuel *Hermaion*

Exercices d'entraînement à la maison : quelques exercices grammaticaux ou courtes phrases de thème/version pour assimiler les éléments vus en cours

Semestre 2

Etude des chapitres 6 à 10 du manuel *Hermaion*

Exercices d'entraînement à la maison : quelques exercices grammaticaux ou courtes versions pour assimiler les éléments vus en cours

Bibliographie

Manuel de base à posséder obligatoirement pour suivre le cours :

Vernhes J.V., *Hermaion. Initiation au grec ancien*, Paris, Ophrys, 1996

Dictionnaire de base à posséder obligatoirement pour suivre le cours et passer les examens :

Georgin, *Dictionnaire Grec-Français*, Hatier, 2004 **ou** Bailly A., *Dictionnaire Grec-Français*, Paris, Hachette, 1950

Allard J. et Feuillâtre E., *Grammaire grecque*, Paris, Hachette, 1972

Bertrand J., *Nouvelle grammaire grecque*, Paris, Ellipses, 2000

Martin F., *Les mots grecs*, Paris, Hachette, 1937

Ragon E., *Grammaire grecque*, entièrement refondue par A. Dain, Paris, Nathan, 2001

Modalités d'évaluation :

3 interrogations écrites en cours et un devoir de fin de semestre de 2h

Session 2 : devoir 2h

Le livret de morphologie distribué en début de semestre est autorisé à l'examen, à condition qu'il soit vierge de toute annotation.

Intitulé : Grec niveau 2**Renforcement Semestres 1 et 2****Nom de l'intervenant :** *Thomas Lorson***Nombre d'heures :** 24 heures/semestre**Pré-requis :**

Maîtriser les rudiments de la langue abordés en DUFL Grec Débutants ou un niveau équivalent aux étapes 1 à 10 du manuel.

Possession du manuel Hermaion, *Initiation au grec ancien* de J.V. Vernhes

Objectifs :

L'étudiant poursuit sa formation pour apprendre plus en profondeur les notions de grammaire grecque, et en particulier la syntaxe. Il est ainsi apte à exploiter des documents plus longs et complexes, du document épigraphique ou numismatique au texte philosophique, scientifique ou historique. Il affine les concepts grecs par une approche des auteurs dans le texte original, et peut ainsi entreprendre une démarche plus critique vis-à-vis des traductions dont il s'aide dans ses recherches.

Contenu prévisionnel de la formation :*Semestre 1*

Révision des leçons 1 à 10.

Etude des chapitres 11 à 15 du manuel *Hermaion*

Exercices d'entraînement à la maison : quelques exercices grammaticaux ou courtes phrases de thème/version pour assimiler les éléments vus en cours

Semestre 2

Etude des chapitres 16 à 22 du manuel *Hermaion*

Exercices d'entraînement à la maison : quelques exercices grammaticaux ou courtes versions pour assimiler les éléments vus en cours

Bibliographie :

Manuel de base à posséder obligatoirement pour suivre le cours :

Vernhes J.V., Hermaion. *Initiation au grec ancien*, Paris, Ophrys, 1996

Dictionnaire de base à posséder obligatoirement pour suivre le cours et passer les examens :

Georgin, *Dictionnaire Grec-Français*, Hatier, 2004 **ou** Bailly A., *Dictionnaire Grec-Français*, Paris, Hachette, 1950

Allard J. et Feuillâtre E., *Grammaire grecque*, Paris, Hachette, 1972

Bertrand J., *Nouvelle grammaire grecque*, Paris, Ellipses, 2000

Martin F., *Les mots grecs*, Paris, Hachette, 1937

Ragon E., *Grammaire grecque*, entièrement refondue par A. Dain, Paris, Nathan, 2001

Modalités d'évaluation

3 interrogations écrites en cours et un devoir de fin de semestre de 2h

Session 2 : devoir 2h

Le livret de morphologie distribué en début de semestre est autorisé à l'examen, à condition qu'il soit vierge de toute annotation.

Intitulé : Grec niveau 3

Perfectionnement Semestres 1 et 2

Nom de l'intervenant : *Effroyni Tsakou*

Nombre d'heures : 24 heures/semestre

Pré-requis : Connaître les bases de la grammaire grecque (revoir pour cela les 22 premières étapes du manuel *Hermaion*, vues en cours de grec ancien niveaux 1 et 2)

Objectifs :

Finir de s'approprier les bases de la syntaxe et de la morphologie grecques afin d'être capable de naviguer dans un texte authentique à l'aide d'instruments (traductions, tables morphologiques) (=pratique du petit grec).

Exploiter en profondeur un texte authentique à des fins de recherche (histoire et établissement du texte, confrontation des traductions, approfondissements des concepts-clés).

Contenu prévisionnel de la formation :

Semestre 1

Révision des leçons 11 à 22.

Etude des chapitres 23 à 25 du manuel *Hermaion* en se concentrant sur le subjonctif et ses emplois. L'accent sera mis sur la pratique de la version.

Exercices d'entraînement à la maison : quelques exercices grammaticaux ou courtes phrases de thème/version pour assimiler les éléments vus en cours

Semestre 2

Etude des derniers chapitres du manuel *Hermaion* ; en particulier sur l'optatif et ses emplois.

L'accent sera mis sur la pratique de la version et l'appropriation critique des traductions existantes.

Exercices d'entraînement à la maison : quelques exercices grammaticaux ou courtes versions pour assimiler les éléments vus en cours

Bibliographie :

Manuel de base à posséder obligatoirement pour suivre le cours :

Vernhes J.V., *Hermaion. Initiation au grec ancien*, Paris, Ophrys, 1996

Dictionnaire de base à posséder obligatoirement pour suivre le cours et passer les examens :

Georgin, *Dictionnaire Grec-Français*, Hatier, 2004 **ou** Bailly A., *Dictionnaire Grec-Français*, Paris, Hachette, 1950

Allard J. et Feuillâtre E., *Grammaire grecque*, Paris, Hachette, 1972

Bertrand J., *Nouvelle grammaire grecque*, Paris, Ellipses, 2000

Martin F., *Les mots grecs*, Paris, Hachette, 1937

Ragon E., *Grammaire grecque*, entièrement refondue par A. Dain, Paris, Nathan, 2001

Modalités d'évaluation :

2 versions et un devoir de fin de semestre de 4h

Session 2 : devoir de 4h

Le livret de morphologie distribué en début de semestre est autorisé à l'examen, à condition qu'il soit vierge de toute annotation.

*** Latin ***

Responsable : Peggy Lecaudé

Présentation générale de la formation

Cette formation, ouverte à des publics divers et prévue sur deux à trois années, a pour objet d'amener des étudiants non spécialistes à lire et exploiter un texte ou un document présentant du latin aux fins de leurs recherches, en particulier en philosophie, en histoire, archéologie et histoire de l'art (cette liste n'étant pas exhaustive).

Au terme de la formation, l'étudiant connaît les structures de la langue, il peut reconnaître les formes des mots, et comprendre des documents tels que les inscriptions, il est capable de travailler sur un texte latin directement en s'aidant de traductions et de grammaires, mais en affinant sa lecture et le repérage des concepts mis en œuvre à partir de ses connaissances et de ses capacités à apprécier le sens des termes dans leurs différents contextes (utilisation judicieuse des dictionnaires, etc.).

**Intitulé : Latin niveau 1
Semestres 1 et 2**

Débutant Semestres 1 et 2

Nom de l'intervenant *Peggy Lecaudé, Stanislas Kuttner Homs et (à préciser)*

Nombre d'heures : 24 heures/semestre

Pré-requis : Maîtrise des fondamentaux de la grammaire française

Objectifs :

Initiation au système de la langue latine

Maîtrise de notions essentielles de la morphologie et de la syntaxe

latines Apprentissage du vocabulaire le plus courant

Aptitude à analyser des formes dans les textes, à comprendre des textes simples, à construire et à traduire des énoncés brefs

Contenu de la formation :

Le cours comprend deux temps : une présentation du fonctionnement de la langue et une mise en application à travers des exercices gradués et variés.

Ces exercices permettent de revoir les fondamentaux de la grammaire française et d'aborder ceux de la grammaire latine.

Des éléments de culture et d'histoire littéraire seront abordés au gré des textes étudiés.

Bibliographie :

Le cours se fait à partir de tableaux de morphologie et un corpus d'exercices et de textes qui seront distribués par l'enseignant.e en début de semestre.

Il faudra se procurer un dictionnaire Latin/Français au cours du semestre : privilégiez le Gaffiot ou le Gaffiot de poche.

Evaluation :

3 interrogations écrites en cours et un devoir de 2h en fin de semestre 2 session 2 : devoir de 2h

Intitulé : Latin niveau 2
Semestres 1 et 2

Renforcement

Semestres 1 et 2

Nom de l'intervenant : *Robin Glinatsis et Gregory Payen*

Nombre d'heures : 24 heures/semestre

Pré-requis : Maîtriser les fondements de la langue traités en DUFL 1, ou attester un niveau équivalent.

Objectifs : Maîtrise de notions essentielles de la grammaire et de la morphologie latines – Apprentissage du vocabulaire le plus courant – Capacité à reconnaître des formes et à se repérer dans un texte accompagné de sa traduction – Aptitude à traduire de courts textes d'auteurs.

Contenu de la formation :

Révision des points abordés en première année.

Présentation de nouveaux éléments de morphologie et de syntaxe.

Exercices divers et en particulier, traduction de textes de différents types.

Des éléments de culture et d'histoire littéraire seront abordés au gré des textes étudiés.

Bibliographie :

Un dictionnaire Latin/Français (de préférence le Gaffiot de poche).

Il est bon d'avoir une grammaire ; des tableaux de morphologie seront distribués par l'enseignant.e en début d'année.

Evaluation :

2 écrits de 2h

Session 2 : un écrit de 2h

**Intitulé : Latin niveau 3
Semestres 1 et 2**

Perfectionnement Semestres 1 et 2

Nom de l'intervenant : *Emilie Ducourant*

Nombre d'heures : 24 heures/semestre

Pré-requis : avoir suivi le cours de DUFL latin 1 et 2, ou être d'un niveau équivalent.

Objectifs : consolider la connaissance des éléments fondamentaux de la morphologie et de la syntaxe latines ; acquisition de points qui n'ont pas été vus antérieurement (certains emplois du subjonctif dans les subordonnées, par exemple, adjectifs verbaux...)

Confirmer la capacité des étudiants/-es à lire un texte accompagné de sa traduction et à y repérer des formes ou le vocabulaire qu'il/elle cherche.

Affermir et affiner les compétences des étudiants en traduction.

Contenu de la formation : Les cours s'organiseront autour d'un corpus de textes distribué en début d'année (traduction, analyse grammaticale, éléments de commentaire historique et littéraire).

Bibliographie :

- Dictionnaire Latin/Français (de préférence la Gaffiot de poche).

- Morisset/Gason, Thomas, Bauffidier, *Précis de grammaire des lettres latines*, éd. Magnard.

- Il peut être utile de posséder un manuel de littérature latine. Par exemple, *La littérature latine*, de J. Bayet ou *Les genres littéraires à Rome* de R. Martin et J. Gaillard.

Evaluation :

1 devoir de 2h et un devoir de 4h Session 2

Pour les langues vivantes autres que l'espagnol : voir DELANG <https://clil.univ-lille.fr>

BCC4 : Construire et valoriser sa formation en Histoire	
Semestre : n°3 UE : 2 Ouverture pluridisciplinaire	EC : Arts, savoirs, cultures du Moyen-Âge L'empire byzantin : histoire et civilisation (VI ^e -début du XIII ^e siècle)
Nom de l'enseignant responsable : I. Brousselle	
Nom(s) des/de l'intervenant(s) : I. Brousselle	
Langue d'enseignement : Français	
Volume horaire : 24	
Résumé du cours : Ce cours propose une initiation à l'histoire et à la civilisation d'un empire chrétien médiéval de langue grecque, l'empire byzantin. Il comprendra des cours magistraux qui seront approfondis grâce à des explications de documents, textuels et iconographiques. Après une mise en place des cadres politiques, religieux et socio-économiques, l'accent sera porté sur les aspects culturels de la question.	
Bibliographie succincte : Bernard Flusin, <i>La civilisation byzantine</i> , QSJ ? P.U.F., Paris, 2018 (en ligne sur l'ENT, base Cairn info) Jean-Claude Cheynet, <i>Histoire de Byzance</i> , QSJ ?, P.U.F., Paris, 2017 (en ligne sur l'ENT, base Cairn info)	

BCC4 : Construire et valoriser sa formation en Histoire	
Semestre : n°3 UE : 2 Ouverture pluridisciplinaire	EC : Arts, savoirs, cultures de l'époque moderne Initiation à l'archéologie des Temps Modernes
Nom de l'enseignant responsable : Jérôme Jambu	
Nom(s) des/de l'intervenant(s) : Jérôme Jambu	
Langue d'enseignement : Français	
Volume horaire : 24 heures	
Résumé du cours : L'archéologie est connue pour être une science fondamentale à la connaissance de l'Antiquité et du Moyen Âge. Elle est aussi considérée comme une science récente. Pourtant, on « fouille » des sites depuis longtemps, l'époque moderne étant celle de la « naissance » de l'archéologie et, depuis le début du XXI ^e siècle, l'archéologie de l'époque moderne est pleinement considérée comme telle. Désormais source de savoir et de connaissance des cultures, science complémentaire des sources archivistiques, l'archéologie des Temps Modernes est incontournable pour connaître les sociétés d'Ancien Régime et de l'époque contemporaine. A travers des exemples de fouilles terrestres récentes – cimetières protestants, d'épidémie, de guerre et d'esclaves ; fort d'entraînement louisquatorzien ; d'atelier monétaire, etc. – ainsi que des fouilles maritimes exceptionnelles – expédition Lapérouse, épave de la <i>Jeanne-Elisabeth</i> (1755), etc. – ce module veut explorer tous les apports de l'archéologique à l'écriture de l'Histoire en en découvrant les techniques et les pratiques.	
Bibliographie succincte : - J. BURNOUF et al., <i>Manuel d'archéologie médiévale et moderne</i> , Paris, Armand Colin, 2012 (2 ^e éd.). - Fl. JOURNOT et G. BELLAN (dir.), <i>Archéologie de la France moderne et contemporaine</i> , Paris, La Découverte, 2011. - J.-Y. BLOT, <i>L'histoire engloutie ou l'archéologie sous-marine</i> , Paris, Gallimard, 1995. - Ch. CERINO, M. L'HOUC et E. RIETH (dir.), <i>Archéologie sous-marine. Pratiques, patrimoine, médiation</i> , Rennes, PUR, 2013.	

BCC4 : Construire et valoriser sa formation en Histoire	
Semestre : 3	EC : Archéologie
UE 2 Ouverture pluridisciplinaire	Archéologie de l'Occident médiéval (V ^e -XV ^e s.)
Nom de l'enseignant responsable : M. Vivas	
Nom(s) des/de l'intervenant(s) : M. Vivas	
Langue d'enseignement : Français	
Volume horaire : 24	
Résumé du cours :	
<p>Cette UE est consacrée à la découverte de l'époque médiévale par le biais des sciences archéologiques. Aussi, les étudiantes et étudiants y aborderont les mêmes thèmes que ceux qu'elles et ils découvriront en Histoire médiévale (CM et TD). Les cours s'intéresseront ainsi au paysage, au village, à la ville, à l'artisanat (céramique, verre, construction, cuir, etc.), aux lieux de cultes, aux espaces funéraires, aux châteaux, etc. En plus de ces thématiques, les cours aborderont les différents types d'analyses, les concepts et le vocabulaire inhérents à l'archéologie médiévale et, dans un ensemble, aux sciences archéologiques.</p>	
Bibliographie succincte :	
<p>Cattedu I., <i>Archéologie médiévale en France. Le premier Moyen Âge (V^e-XI^e siècle)</i>, Paris, Éditions La Découverte, 2009.</p> <p>Burnouf J., <i>Archéologie médiévale en France. Le second Moyen Âge (XII^e-XVI^e siècle)</i>, Paris, Éditions La Découverte, 2008.</p> <p>Voir également le dossier en ligne de l'Inrap sur « L'archéologie médiévale » (et les nombreux sous-dossiers thématiques : https://www.inrap.fr/dossier-actualite/archeologie-du-moyen-age)</p>	

BCC4 : Construire et valoriser sa formation en Histoire	
Semestre : n°3	EC : Géographie
UE :2 Ouverture pluridisciplinaire	Géographie de la santé
Nom de l'enseignant responsable : Dominique Soulancé	
Nom(s) des/de l'intervenant(s) :	
Langue d'enseignement : Français	
Volume horaire : 24	
Résumé du cours :	
La géographie de la santé a pour objet l'analyse spatiale des inégalités de santé des populations, de leurs comportements et des facteurs de leur environnement qui concourent à la promotion ou à la dégradation de leur santé.	
Bibliographie succincte :	
BARIOL-MATHAIS B. dir. (2020) Santé et territoires. Alternatives, Points FNAU, 171 p.	
DEMEUDE H. (2017) Alerte aux fléaux biologiques. Michalon, 191 p.	
MOORE P. (2020) Le petit livre des grandes épidémies, de la peste noire au coronavirus. Belin, 144 p.	

BCC4 : Construire et valoriser sa formation en Histoire	
Semestre : 3 UE 3 approfondissement en histoire	EC : Histoire médiévale 1 'Constitution' et 'État' au haut Moyen Âge et au Moyen Âge central (V ^e -XII ^e siècles)
Nom de l'enseignant responsable : K. Krönert	
Nom(s) des/de l'intervenant(s) : K. Krönert	
Langue d'enseignement : Français	
Volume horaire : 24	
Résumé du cours : Les rois du haut Moyen Âge et du Moyen Âge central (V ^e -XII ^e siècles) ne gouvernent pas dans un cadre étatique fixé par une Constitution écrite, comme c'est le cas dans la plupart des États modernes. Les souverains médiévaux ne sont tout de même pas des tyrans qui peuvent impunément agir aux grés de leurs envies. Loin de là, ils sont tenus par ce qu'on appelle « les règles de jeux » non écrits, mais bien connus par les principaux acteurs de l'époque. Toutefois, ces règles ont changé au cours des siècles. L'objectif de ce TD consiste à étudier l'évolution des institutions alto-médiévales chez les Francs, les premiers Capétiens et les empereurs germaniques, ainsi que chez les rois anglo-saxons.	
Bibliographie succincte : Chris WICKHAM, <i>Medieval Europe. From the Breakup of the Western Roman Empire to the Reformation</i> , Londres, 2016.	

BCC4 : Construire et valoriser sa formation en Histoire	
Semestre : 3	EC : Histoire médiévale 2
UE : 3 Approfondissement en histoire	Manger et boire au Moyen Âge
Nom de l'enseignant responsable : E. Dehoux	
Nom(s) des/de l'intervenant(s) : E. Dehoux	
Langue d'enseignement : Français	
Volume horaire :24	
<p>Résumé du cours :</p> <p>L'histoire de l'alimentation connaît, ces dernières années, un renouveau. Il s'agira d'étudier ce que mangent et boivent hommes et femmes du Moyen Âge, en considérant les dimensions économiques, sociales, politiques et religieuses de ces pratiques quotidiennes. En effet, ce sont, avec le prisme de la table, de ce qu'elle porte et de ses usages, riches et pauvres, chrétiens et non-chrétiens, urbains et ruraux qui se donnent à découvrir.</p> <p>Si les sources écrites se multiplient à la fin du Moyen Âge avec le développement des comptabilités, princières ou non, et la multiplication des livres de cuisine, on considérera aussi les sources iconographiques et les données archéologiques.</p>	
<p>Bibliographie succincte :</p> <p>Quellier Florent, <i>Histoire de l'alimentation, de la Préhistoire à nos jours</i>, Belin, Paris, 2021.</p> <p>Morel Yann, <i>L'alimentation au Moyen Âge</i>, J.-P. Gisserot, Paris, 2019.</p> <p>Laurioux Bruno, <i>Une histoire culinaire du Moyen Âge</i>, Champion, Paris, 2005.</p> <p>Bibliographie plus complète ici, avec des ressources en ligne : http://www.menestrel.fr/?-Publications-&lang=fr</p>	

BCC4 : Construire et valoriser sa formation en Histoire	
Semestre : 3 UE 3 approfondissement en histoire	EC : Histoire moderne 1 Juges et criminels aux XVII ^e et XVIII ^e siècles. Une histoire sociale de la justice
Nom de l'enseignant responsable : Hervé Leuwers	
Nom(s) des/de l'intervenant(s) : Hervé Leuwers	
Langue d'enseignement : Français	
Volume horaire : 24	
Résumé du cours :	
<p>Par la présentation des institutions judiciaires et de leur fonctionnement, par l'étude des personnels de justice (juges, avocats, procureurs, bourreaux...), mais aussi des modes de résolution des différends et de la répression des crimes, cet enseignement propose une histoire de la justice dans la France de la seconde modernité.</p> <p>L'enseignement permettra d'évoquer l'évolution du regard des juges sur l'homicide, l'infanticide, la sorcière ou la femme adultère, les transformations du maintien de l'ordre public, ou encore le fonctionnement de la justice pénale, de la recherche de la preuve (enquête, expertise, torture...) aux peines et supplices.</p> <p>Ces différentes questions invitent à jeter un regard différent sur les XVII^e et XVIII^e siècles, et notamment à analyser certaines incertitudes et débats d'une société en mutation. Comment résoudre les différends entre individus ? Quels crimes punir ? Comment les sanctionner ? Comment préserver l'innocence ?</p>	
Bibliographie succincte :	
<p>Benoît Garnot, <i>Justice et société en France aux XVI^e, XVII^e et XVIII^e siècles</i>, Paris, Ophrys, 2002</p> <p>Hervé Leuwers, <i>La justice dans la France moderne. Du roi de justice à la justice de la nation, 1498-1792</i>, Paris, Ellipses, 2010</p> <p>Pour aller plus loin :</p> <p>Jean-Marie Carbasse, <i>Histoire du droit pénal et de la justice criminelle</i>, Paris, Puf, 2000</p> <p>Jean-Pierre Royer et alii, <i>Histoire de la justice en France</i>, Paris, Puf, 5^e éd., 2016</p> <p>Plusieurs revues d'histoire de la justice, en ligne, seront mentionnées cette année, notamment :</p> <ul style="list-style-type: none"> - <i>Clio & Thémis</i> - <i>Crime, histoire & sociétés</i> - <i>Histoire de la justice</i> 	

BCC4 : Construire et valoriser sa formation en Histoire	
Semestre : 3	EC : Histoire moderne 2
UE 3 approfondissement en histoire	La France et l'Espagne aux XVII ^e et XVIII ^e siècles
Nom de l'enseignant responsable : Sophie Hasquenoph	
Nom(s) des/de l'intervenant(s) : Sophie Hasquenoph	
Langue d'enseignement : Français	
Volume horaire : 24	
Résumé du cours :	
Histoire politique, sociale, économique et culturelle des deux pays, dans une dynamique de comparaison et d'évolution. Mise en place de l'absolutisme et de la Réforme tridentine, avec les spécificités de chaque territoire (Inquisition, art, littérature, diversité de population...).	
Bibliographie succincte :	
<ul style="list-style-type: none"> - J. PEREZ, <i>Histoire de l'Espagne</i>, Fayard, 1996. - F. HILDESHEIMER, <i>Du Siècle d'or au Grand siècle. L'État en France et en Espagne. 16^{ème} - 17^{ème} siècles</i>, Flammarion, 2000. - R. MUCHEMBLED, <i>Société, culture et mentalité dans la France moderne, 16^{ème} -18^{ème} siècles</i>, Colin, 1994. 	

BCC4 : Construire et valoriser sa formation en Histoire	
Semestre : 3 UE : 3 Approfondissement en histoire	EC : Histoire des mondes anglo-américains Histoire du Sud des États-Unis de l'esclavage à la Sun Belt
Nom de l'enseignant responsable : Simon GRIVET	
Nom de l'intervenant(s) : Simon GRIVET	
Langue d'enseignement : Anglais	
Volume horaire : 24	
<p>Résumé du cours :</p> <p>Le cours a deux objectifs. Le premier est linguistique : il s'agit d'aider les étudiant.e.s du département d'histoire à enrichir et améliorer leur pratique de l'anglais (écrit et oral) en s'appuyant sur les bases développées au lycée et en L1. Les étudiant.e.s seront invité.e.s à lire en anglais avant chaque séance et travailleront à partir de sources en anglais. Le cours sera également l'occasion d'écouter, d'écrire de parler et d'interagir en anglais. Des rappels succincts de grammaire et de vocabulaire pourront également avoir lieu.</p> <p>Le second objectif est proprement historiographique et vise à permettre aux étudiant.e.s de se familiariser avec l'histoire d'une région clé des États-Unis : le Sud. Le cours commencera par essayer de définir cette région autant géographiquement qu'idéologiquement. Ensuite, il s'agira de se familiariser avec les grandes étapes historiques de cette région d'abord celle où règne l'esclavagisme des grandes plantations et l'idéologie « nationaliste » d'un Sud indépendant. Après la césure majeure de la guerre de Sécession, le cours s'intéressera aux luttes qui ont agité la société sudiste ségréguée. Enfin, nous terminerons par un examen de cette région à l'époque contemporaine entre un Sud bastion conservateur et les signes d'évolution vers davantage de diversité politique.</p>	
<p>Bibliographie succincte :</p> <p>-en français, <i>Histoire des États-Unis</i>, sous la direction de B. VINCENT, Champs Flammarion, Paris, Flammarion, 2016. Ginette CHENARD, <i>Le Sud des États-Unis</i>, Québec, Septentrion, 2016.</p> <p>-en anglais, Un manuel états-unien de premier cycle, par exemple, <i>A People and a Nation</i>, dir. Mary Beth NORTON, Boston, Houghton Mifflin Co., 1^e ed. 1984. William J. COOPER JR. et alii. <i>The American South, A History</i>, 2 vol., New York, Rowman & Littlefield, 2016.</p> <p>Le cours sera accompagné d'un moodle et les étudiant.e.s recevront une brochure de documents lors de la première séance.</p>	

2^e année, semestre 4

SEMESTRE 4				
	Intitulé	Type de cours	Volume horaire	Obligatoire /Choix
BCC1	Interpréter le matériau historique en fonction des représentations de ceux qui l'ont produit			
UE1 : Connaissance de l'histoire	<i>Histoire ancienne</i>	CM	24	Obligatoire
	<i>Histoire contemporaine</i>	CM	24	Obligatoire
	<i>Historiographie</i>	CM	12	Obligatoire
BCC2	Exploiter des sources historiques et des productions scientifiques			
UE1 : Approches du document	<i>Histoire ancienne</i>	TD	12	Obligatoire
	<i>Histoire contemporaine</i>	TD	12	Obligatoire
BCC3	Exprimer et transmettre un contenu historique à l'écrit et à l'oral			
UE1 : Pratique d'expression orale	<i>Pratique de l'oral - Histoire ancienne</i>	TD	12	Obligatoire
	<i>Pratique de l'oral - Histoire contemporaine</i>	TD	12	Obligatoire
UE2 : Langues vivantes	<i>Anglais</i>	TD	24	1 choix
	<i>Espagnol</i>	TD	24	
	Autres langues : voir DELANG https://clil.univ-lille.fr	TD	24	
UE3 : Structuration et visualisation des données	<i>Techniques cartographiques 2</i>	TD	12	Obligatoire
	<i>Méthodes quantitatives 2</i>	TD	12	Obligatoire
BCC4	Construire et valoriser sa formation en histoire			
UE1 : Langues anciennes ou vivantes	<i>Langue ancienne : Akkadien niv. 1 ou 2</i>	TD	24	1 choix
	<i>Langue ancienne : Égyptien hiéroglyphique niv. 1 ou 2</i>	TD	24	
	<i>Langue ancienne : Latin niv. 1, 2 ou 3</i>	TD	24	
	<i>Langue ancienne : Grec niv. 1, 2 ou 3</i>	TD	24	
	<i>Langue vivante : Anglais</i>	TD	24	
	<i>Langue vivante : Espagnol</i>	TD	24	
	Autres langues vivantes : voir DELANG https://clil.univ-lille.fr	TD	24	
UE2 : Ouverture pluridisciplinaire	<i>Arts, savoirs et cultures de l'Antiquité</i>	TD	24	1 choix
	<i>Arts, savoirs et cultures contemporains</i>	TD	24	
	<i>Initiation l'histoire du droit</i>	TD	24	
	<i>Archéologie</i>	TD	24	
	En Lettres modernes			
	<i>Littérature des XX^e-XXI^e siècles</i>	TD	24	
	En Langues et Cultures antiques			
	<i>Textes antiques en contexte 2</i>	TD	24	
	En Langues, Littératures et Civilisations Étrangères			
	<i>Littérature (italienne) du Moyen Âge</i>	CM et TD	24	
	<i>Littérature (italienne) du XX^e siècle</i>	TD	24	
	<i>Histoire de l'art baroque (italien)</i>	TD	24	
	<i>Histoire du théâtre (italien)</i>	CM et TD	24	
	<i>Littérature (allemande) et méthodologie</i>	CM et TD	24	

UE3 : Approfondissement en histoire	<i>Histoire ancienne 1</i>	TD	24	1 choix
	<i>Histoire ancienne 2</i>	TD	24	
	<i>Histoire ancienne 3</i>	TD	24	
	<i>Histoire contemporaine 1</i>	TD	24	
	<i>Histoire contemporaine 2</i>			
	<i>Histoire des mondes anglo-américains (en anglais)</i>	TD	24	
	En Langues, Littératures et Civilisations Étrangères			
	<i>Civilisation (allemande) et méthodologie</i>	CM et TD	24	
	<i>Civilisation du monde lusophone a</i>	TD	24	
	<i>Civilisation du monde lusophone b</i>	TD	24	
	<i>Histoire russe</i>	CM et TD	24	
	<i>Histoire de la Chine du XIX^e au XX^e siècle</i>	CM et TD	24	
	<i>Histoire de Taïwan</i>	CM et TD	24	
	<i>Histoire de l'Italie de 1919 à nos jours</i>	TD	24	
UE4 : Projet de l'étudiant	<i>UE PE : voir le pôle Transversalité</i>	CM ou TD	20	1 choix

BCC1 : Interpréter le matériau historique en fonction des représentations de ceux qui l'ont produit	
Composantes de la compétence	Niveau de développement (L2)
<i>En se repérant dans le temps et dans l'espace</i>	Constituer et mobiliser des chronologies et des cartes en lien avec les enseignements reçus
<i>En contextualisant un document historique ou géographique donné (chronologie et espace)</i>	Dater et situer dans l'espace un ou des documents donnés en le replaçant dans les différents contextes (politique, économique, religieux, artistique...) de son élaboration
<i>En mobilisant les concepts, les notions, vocabulaire, pertinents pour répondre à une question donnée</i>	Constituer des glossaires en lien avec les enseignements reçus
<i>En se référant aux auteurs essentiels (sources et bibliographie) sur une question historique ou géographique donnée</i>	Utiliser les notices bio-bibliographiques sur les auteurs (contenu des œuvres) et chercheurs (contenu des travaux) mentionnés par les enseignants en cours
<i>En respectant les règles et les principes de la recherche en histoire et en géographie</i>	Mobiliser l'historiographie, les courants scientifiques et les écoles historiques
<i>En définissant les enjeux d'un sujet/thème historique et géographique donné</i>	Construire une problématique analytique et contextualisée
Semestre : 4 UE : 1 Connaissance de l'histoire	EC : Histoire ancienne Le monde grec, VI ^e -IV ^e s. av. n. è.
Nom de l'enseignant responsable : Nicolas Genis	
Nom(s) des/de l'intervenant(s) : Nicolas Genis	
Langue d'enseignement : Français	
Volume horaire : 24	
Résumé du cours :	
<p>Le cours adopte une perspective de longue durée et d'un espace géographique large, afin de doter les étudiants de bases solides en histoire grecque.</p> <p>Le VI^e s. av. n. è. correspond à la fin de l'époque archaïque, avec la naissance du modèle de la cité grecque et l'expansion coloniale, avant le tournant que constituent les guerres médiques. Par la suite, le V^e s. est souvent désigné comme « le siècle d'Athènes », tant sont prégnants le rayonnement et l'emprise sur le monde grec de la cité d'Athènes, qui a livré une documentation considérable. Le choc de la guerre du Péloponnèse amène à une reconfiguration du monde grec au IV^e s., favorisé par la montée en puissance des Macédoniens et des monarchies qui en sont issues.</p> <p>Dans ce cadre historique général, le cours aborde les questions politiques, économiques et religieuses de l'histoire grecque, en se fondant sur des sources de types variés et sur des perspectives historiques plurielles.</p>	
Bibliographie succincte :	
<ul style="list-style-type: none"> - M.-C. Amouretti, F. Ruzé, P. Jockey, <i>Le monde grec antique</i>, Paris, Hachette, 2018 (6^e édition). - Dans la collection « Nouvelles histoire de l'Antiquité » : <ul style="list-style-type: none"> o J.-C. Poursat, <i>La Grèce préclassique. Des origines à la fin du VI^e siècle</i>, Paris, Seuil, 1995. o E. Lévy, <i>La Grèce au V^e siècle, de Clithène à Socrate</i>, Paris, Seuil, 1995. o P. Carlier, <i>Le IV^e siècle grec jusqu'à la mort d'Alexandre</i>, Paris, Seuil, 1995. - C. Orieux, P. Schmitt Pantel, <i>Histoire grecque</i>, Paris, PUF, 1995 (rééditions). 	
Une bibliographie détaillée sera donnée au début du cours.	

BCC1 : Interpréter le matériau historique en fonction des représentations de ceux qui l'ont produit	
Composantes de la compétence	Niveau de développement (L2)
<i>En se repérant dans le temps et dans l'espace</i>	Constituer et mobiliser des chronologies et des cartes en lien avec les enseignements reçus
<i>En contextualisant un document historique ou géographique donné (chronologie et espace)</i>	Dater et situer dans l'espace un ou des documents donnés en le replaçant dans les différents contextes (politique, économique, religieux, artistique...) de son élaboration
<i>En mobilisant les concepts, les notions, vocabulaire, pertinents pour répondre à une question donnée</i>	Constituer des glossaires en lien avec les enseignements reçus
<i>En se référant aux auteurs essentiels (sources et bibliographie) sur une question historique ou géographique donnée</i>	Utiliser les notices bio-bibliographiques sur les auteurs (contenu des œuvres) et chercheurs (contenu des travaux) mentionnés par les enseignants en cours
<i>En respectant les règles et les principes de la recherche en histoire et en géographie</i>	Mobiliser l'historiographie, les courants scientifiques et les écoles historiques
<i>En définissant les enjeux d'un sujet/thème historique et géographique donné</i>	Construire une problématique analytique et contextualisée
Semestre : 4 UE : 1 Connaissance de l'histoire	EC : Histoire contemporaine L'Europe de 1848 à nos jours
Nom de l'enseignant responsable : Stéphane Michonneau	
Nom(s) des/de l'intervenant(s) : Stéphane Michonneau	
Langue d'enseignement : Français	
Volume horaire : 24	
Résumé du cours : Ce cours reprend le fil chronologique de l'UE1 dispensée au S1 par MM de Oliveira et Lesage - de 1848 à nos jours - mais en élargissant la perspective à l'histoire de l'Europe. La connaissance de l'histoire de la France est donc considérée comme acquise. Chaque séance s'organise autour d'un événement et de la thématique qui lui est attachée. Par exemple : la révolution de 1848 et la question des nationalités ; 1860 : le traité Cobden-Chevalier et l'essor économique de la fin du XIX ^e s. ; 1871 : la naissance de l'Allemagne et les bouleversements géopolitiques de l'Europe ; 1889 : la création de la Deuxième Internationale et le surgissement du socialisme ; 1914 : la Première Guerre mondiale et l'expérience de la guerre totale, etc. Tous les aspects fondamentaux seront évoqués : histoire politique, économique, sociale et culturelle. De nombreux exemples européens sont développés, sans que la question de l'articulation de l'Europe et du reste du monde soit négligée, notamment au travers de la question coloniale. L'objectif est de reprendre les concepts et les notions fondamentales qui structurent l'époque contemporaine afin de les approfondir.	
Bibliographie succincte : Jean-Claude Caron et Michel Vernus, <i>L'Europe au 19^{ème} siècle Des nations au nationalisme</i> , Paris, Armand Colin, Collection U, 2019. <i>Histoire de l'Europe au XX^e siècle</i> , Bruxelles, Éditions Complexe : Jean Guiffan (1918-1945), Pascale et Danièle Fabre (1945-1974, en deux volumes), Bernadette Galloux-Fournier (après 1974). Pour approfondir la réflexion, Jean-Baptiste Duroselle, <i>L'Europe, histoire de ses peuples</i> , Paris, Perrin, 1990.	

BCC1 : Interpréter le matériau historique en fonction des représentations de ceux qui l'ont produit	
Composantes de la compétence	Niveau de développement (L2)
<i>En se repérant dans le temps et dans l'espace</i>	Constituer et mobiliser des chronologies et des cartes en lien avec les enseignements reçus
<i>En contextualisant un document historique ou géographique donné (chronologie et espace)</i>	Dater et situer dans l'espace un ou des documents donnés en le replaçant dans les différents contextes (politique, économique, religieux, artistique...) de son élaboration
<i>En mobilisant les concepts, les notions, vocabulaire, pertinents pour répondre à une question donnée</i>	Constituer des glossaires en lien avec les enseignements reçus
<i>En se référant aux auteurs essentiels (sources et bibliographie) sur une question historique ou géographique donnée</i>	Utiliser les notices bio-bibliographiques sur les auteurs (contenu des œuvres) et chercheurs (contenu des travaux) mentionnés par les enseignants en cours
<i>En respectant les règles et les principes de la recherche en histoire et en géographie</i>	Mobiliser l'historiographie, les courants scientifiques et les écoles historiques
<i>En définissant les enjeux d'un sujet/thème historique et géographique donné</i>	Construire une problématique analytique et contextualisée
Semestre : 4 UE : 1 Connaissance de l'histoire	EC : Historiographie
Nom de l'enseignant responsable : S. Lesage	
Nom(s) des/de l'intervenant(s) : S. Lesage	
Langue d'enseignement :	
Volume horaire : 12	
Résumé du cours :	
<p>Comment écrit-on l'histoire ? Avec quelles sources, et selon quelles méthodes ? Après l'aperçu général fourni au S3, cet enseignement se penchera plus spécifiquement sur les transformations du métier d'historien·ne à l'époque contemporaine. Le périmètre des sources s'est considérablement élargi en quelques décennies et, par conséquent, les méthodes mobilisées pour les analyser également.</p> <p>Ce cours reviendra donc sur quelques-uns des grands enjeux qui traversent l'histoire du XIX^e au XXI^e siècle : la professionnalisation de l'histoire, la construction du roman national et les usages publics de l'histoire, les débats liés au statut scientifique de la discipline, les conceptions du temps, l'élargissement du périmètre des archives, le récit... Le CM reviendra sur quelques-uns des ouvrages et débats historiographiques qui ont marqué l'histoire de la discipline.</p>	
Bibliographie succincte :	
BOUCHERON Patrick, <i>Ce que peut l'histoire</i> , Paris, Collège de France, 2016, 71 p [en ligne : https://books.openedition.org/cdf/4507]	
DELACROIX Christian, DOSSE François, GARCIA Patrick et OFFENSTADT Nicolas (dir.), <i>Historiographies. Concepts et débats</i> , Paris, Gallimard, coll. « Folio Histoire », 2010, tomes 1 (656 p.) et 2 (688 p.).	
OFFENSTADT Nicolas, <i>L'Historiographie</i> , Paris, PUF, « Que sais-je ? », 2011, 128 p.	
POTIN Yann, SIRINELLI Jean-François (dir.), <i>Généralisations historiennes, XIX^e-XXI^e siècles</i> , Paris, CNRS, 2019, 799 p.	
PROST Antoine, <i>Douze leçons sur l'histoire</i> , Paris, Seuil, « Points Histoire », 1996, 340 p.	

BCC2 : Exploiter des sources historiques et des productions scientifiques	
Composantes de la compétence	Niveau de développement (L2)
<i>En menant une recherche bibliographique en évaluant la qualité et la validité d'une information</i>	Construire une bibliographie et une sitographie sur un sujet donné en distinguant sources, travaux de vulgarisation et travaux scientifiques, et en justifiant la sélection opérée
<i>En extrayant des informations et des données en distinguant faits et concepts</i>	En autonomie, identifier les noms, termes et allusions essentiels à la compréhension du document (sources ou productions scientifiques) et les expliquer en utilisant les instruments de travail
<i>En mettant en œuvre les méthodes et techniques de l'historien</i>	Acquérir les méthodes essentielles pour structurer et visualiser les informations d'un corpus donné par l'enseignant
Semestre : 4 UE 1 Approches du document	EC : Histoire ancienne Le monde grec, VI ^e -IV ^e s. av. n. è.
Nom de l'enseignant responsable : N. Genis	
Nom(s) des/de l'intervenant(s) : N. Genis / L. Dorso	
Langue d'enseignement : Français	
Volume horaire : 12	
Résumé du cours : Le cours s'organise en lien avec le CM associé. Les différents types de sources de l'histoire ancienne (textuelles, iconographiques et archéologiques) font l'objet d'une approche critique, selon les méthodes générales de l'histoire et les méthodes particulières à chaque discipline traitant de ces sources. Les étudiant·e·s sont formés aux méthodes du commentaire de documents et de la dissertation, à la fois lors des séances et avec du travail à réaliser de leur côté, parfois en petits groupes.	
Bibliographie succincte : M.-C. Amouretti, F. Ruzé, P. Jockey, <i>Le monde grec antique</i> , Paris, Hachette, 2018 (6 ^e édition). Dans la collection « Nouvelles histoire de l'Antiquité » : - J.-C. Poursat, <i>La Grèce préclassique. Des origines à la fin du VI^e siècle</i> , Paris, Seuil, 1995. - E. Lévy, <i>La Grèce au V^e siècle, de Clithène à Socrate</i> , Paris, Seuil, 1995. - P. Carlier, <i>Le IV^e siècle grec jusqu'à la mort d'Alexandre</i> , Paris, Seuil, 1995. C. Orieux, P. Schmitt Pantel, <i>Histoire grecque</i> , Paris, PUF, 1995 (rééditions).	

BCC2 : Exploiter des sources historiques et des productions scientifiques	
Composantes de la compétence	Niveau de développement (L2)
<i>En menant une recherche bibliographique en évaluant la qualité et la validité d'une information</i>	Construire une bibliographie et une sitographie sur un sujet donné en distinguant sources, travaux de vulgarisation et travaux scientifiques, et en justifiant la sélection opérée
<i>En extrayant des informations et des données en distinguant faits et concepts</i>	En autonomie, identifier les noms, termes et allusions essentiels à la compréhension du document (sources ou productions scientifiques) et les expliquer en utilisant les instruments de travail
<i>En mettant en œuvre les méthodes et techniques de l'historien</i>	Acquérir les méthodes essentielles pour structurer et visualiser les informations d'un corpus donné par l'enseignant
Semestre : 4 UE 1 Approches du document	EC : Histoire Contemporaine L'Europe de 1848 à nos jours
Nom de l'enseignant responsable : Stéphane Michonneau	
Nom(s) des/de l'intervenant(s) : Dominique Balvet, Philippe Castermans, Philippe Roger, Stéphane Michonneau	
Langue d'enseignement : Français	
Volume horaire : 12	
Résumé du cours : Ce cours vient à l'appui du cours magistral "Histoire de l'Europe de 1848 à nos jours" dispensé en parallèle par St. Michonneau. Son développement suit peu ou prou celui du cours général selon une logique chronologique et thématique. Son objectif est d'assurer la maîtrise méthodologique de l'explication de document historique : une grande variété de documents sont proposés (textes, iconographie, etc.). Le second objectif est d'approfondir les concepts et les notions développées dans le cours général.	
Bibliographie succincte : Même bibliographie que pour le cours portant le même titre. - Jean-Claude Caron et Michel Vernus, <i>L'Europe au 19^{ème} siècle Des nations au nationalisme</i> , Paris, Armand Colin, Collection U, 2019. - <i>Histoire de l'Europe au XX^e siècle</i> , Bruxelles, Éditions Complexe : Jean Guiffan (1918-1945), Pascale et Danièle Fabre (1945-1974, en deux volumes), Bernadette Galloux-Fournier (après 1974). - Pour approfondir la réflexion, Jean-Baptiste Duroselle, <i>L'Europe, histoire de ses peuples</i> , Paris, Perrin, 1990.	

BCC3 : Exprimer et transmettre un contenu historique à l'écrit et à l'oral	
Composantes de la compétence	Niveau de développement (L2)
<i>En produisant un discours correct sur le plan de la syntaxe et de l'orthographe</i>	Produire un discours, écrit ou oral, respectant la syntaxe, l'orthographe et la conjugaison
<i>En créant des supports variés et pertinents</i>	Réaliser une carte, à la main et avec un outil numérique, en respectant les conventions ; Utiliser un tableur pour produire des tableaux et graphiques
<i>En se familiarisant avec le vocabulaire scientifique dans au moins une langue étrangère</i>	
Semestre : 4 UE : 1 Pratiques d'expression orale	EC : Histoire ancienne Le monde grec, VI ^e -IV ^e s. av. n. è.
Nom de l'enseignant responsable : Nicolas Genis	
Nom(s) des/de l'intervenant(s) : Nicolas Genis / Louise Dorso	
Langue d'enseignement : Français	
Volume horaire : 12	
Résumé du cours : Le TD s'organise en lien avec le CM associé. Les différents types de sources de l'histoire ancienne (textuelles, iconographiques et archéologiques) font l'objet d'une approche critique, selon les méthodes générales de l'histoire et les méthodes particulières à chaque discipline traitant de ces sources. Les étudiant·e·s perfectionnent leurs capacités à présenter un exposé à l'oral, à partir de l'étude de documents, de l'analyse d'un sujet de dissertation ou de fiches chronologiques ou biographiques, dont les sujets sont proposés et préparés à l'avance.	
Bibliographie succincte : M.-C. Amouretti, F. Ruzé, P. Jockey, <i>Le monde grec antique</i> , Paris, Hachette, 2018 (6 ^e édition). Dans la collection « Nouvelles histoire de l'Antiquité » : - J.-C. Poursat, <i>La Grèce préclassique. Des origines à la fin du VI^e siècle</i> , Paris, Seuil, 1995. - E. Lévy, <i>La Grèce au V^e siècle, de Clithène à Socrate</i> , Paris, Seuil, 1995. - P. Carlier, <i>Le IV^e siècle grec jusqu'à la mort d'Alexandre</i> , Paris, Seuil, 1995. C. Orieux, P. Schmitt Pantel, <i>Histoire grecque</i> , Paris, PUF, 1995 (rééditions).	

BCC3 : Exprimer et transmettre un contenu historique à l'écrit et à l'oral	
Composantes de la compétence	Niveau de développement (L2)
<i>En produisant un discours correct sur le plan de la syntaxe et de l'orthographe</i>	Produire un discours, écrit ou oral, respectant la syntaxe, l'orthographe et la conjugaison
<i>En créant des supports variés et pertinents</i>	Réaliser une carte, à la main et avec un outil numérique, en respectant les conventions ; Utiliser un tableur pour produire des tableaux et graphiques
<i>En se familiarisant avec le vocabulaire scientifique dans au moins une langue étrangère</i>	
Semestre : 4 UE 1 Pratiques d'expression orale	EC : Pratique de l'oral histoire contemporaine L'Europe de 1848 à nos jours
Nom de l'enseignant responsable : Ph. Roger / Ph. Castermans	
Nom(s) des/de l'intervenant(s) : Dominique Balvet, Philippe Castermans, Philippe Roger, Stéphane Michonneau	
Langue d'enseignement : Français	
Volume horaire : 12	
Résumé du cours : Ce cours vient à l'appui du cours magistral "Histoire de l'Europe de 1848 à nos jours" dispensé en parallèle par St. Michonneau. Son développement suit peu ou prou celui du cours général selon une logique chronologique et thématique. Son objectif est d'assurer la maîtrise méthodologique de l'explication de document historique : une grande variété de documents sont proposés (textes, iconographie, etc.). Le second objectif est d'approfondir les concepts et les notions développées dans le cours général.	
Bibliographie succincte : La même que pour les cours et les TD ayant le même intitulé. - Jean-Claude Caron et Michel Vernus, <i>L'Europe au 19^{ème} siècle Des nations au nationalisme</i> , Paris, Armand Colin, Collection U, 2019. - <i>Histoire de l'Europe au XX^e siècle</i> , Bruxelles, Éditions Complexe : Jean Guiffan (1918-1945), Pascale et Danièle Fabre (1945-1974, en deux volumes), Bernadette Galloux-Fournier (après 1974). - Pour approfondir la réflexion, Jean-Baptiste Duroselle, <i>L'Europe, histoire de ses peuples</i> , Paris, Perrin, 1990.	

BCC3 : Exprimer et transmettre un contenu historique à l'écrit et à l'oral	
<i>En produisant un discours correct sur le plan de la syntaxe et de l'orthographe</i>	Produire un discours, écrit ou oral, respectant la syntaxe, l'orthographe et la conjugaison
<i>En créant des supports variés et pertinents</i>	Réaliser une carte, à la main et avec un outil numérique, en respectant les conventions ; Utiliser un tableur pour produire des tableaux et graphiques
<i>En se familiarisant avec le vocabulaire scientifique dans au moins une langue étrangère</i>	
Semestre : 4 UE : 2 Langue vivante	EC 1 : LV1 (anglais) Sous-titre éventuel :
Nom de l'enseignant responsable : Isabelle Lostanlen	
Nom(s) des/de l'intervenant(s) : Laurence Ledru, Sabrina Forment	
Langue d'enseignement : Anglais	
Volume horaire : 24h	
Résumé du cours : Études de documents écrits, iconographiques, et audio/vidéo ayant trait à l'histoire, à la civilisation et/ou à l'actualité des pays anglo-saxons. Travail approfondi du lexique et consolidation des connaissances grammaticales en vue d'une meilleure compréhension et expression écrite et orale. Pratique de l'oral en groupes et en solo. Travail de méthodologie sur la présentation (de documents et de thèmes) et l'argumentation (apprendre à s'exprimer avec nuances et à présenter un argumentaire organisé).	
Bibliographie succincte : Précisions apportées à la rentrée par l'enseignante. Possibilité de remise à niveau en ligne ou au Centre de Ressources en Langues.	

BCC3 : Exprimer et transmettre un contenu historique à l'écrit et à l'oral	
<i>En produisant un discours correct sur le plan de la syntaxe et de l'orthographe</i>	Produire un discours, écrit ou oral, respectant la syntaxe, l'orthographe et la conjugaison
<i>En créant des supports variés et pertinents</i>	Réaliser une carte, à la main et avec un outil numérique, en respectant les conventions ; Utiliser un tableur pour produire des tableaux et graphiques
<i>En se familiarisant avec le vocabulaire scientifique dans au moins une langue étrangère</i>	
Semestre : 4 UE : 2 Langue vivante	EC 2 : espagnol Sous-titre éventuel :
Nom de l'enseignant responsable : Isabelle LOSTANLEN	
Nom(s) des/de l'intervenant(s) : Isabelle LOSTANLEN	
Langue d'enseignement : Espagnol	
Volume horaire : 18h	
Résumé du cours : Compétences visées : B1.2 Acquérir le vocabulaire et les connaissances nécessaires à la compréhension de documents écrits et sonores relatifs à des sujets d'histoire, d'histoire de l'art et d'archéologie centrés sur les pays hispaniques. Acquérir les méthodes de présentation d'un sujet à l'oral. Améliorer l'expression écrite et orale du point de vue de la langue et de l'argumentation. À partir de documents variés, découverte d'artistes, et de sites du patrimoine hispanique et préhispanique majeurs, de l'art rupestre espagnol (Altamira).	
Bibliographie succincte : Bled Supérieur, Hachette, 2019. Application CALAO sur Moodle	

Pour les autres langues vivantes : voir DELANG <https://clil.univ-lille.fr>

BCC3 : Exprimer et transmettre un contenu historique à l'écrit et à l'oral	
Composantes de la compétence	Niveau de développement (L2)
<i>En produisant un discours correct sur le plan de la syntaxe et de l'orthographe</i>	Produire un discours, écrit ou oral, respectant la syntaxe, l'orthographe et la conjugaison
<i>En créant des supports variés et pertinents</i>	Réaliser une carte, à la main et avec un outil numérique, en respectant les conventions ; Utiliser un tableur pour produire des tableaux et graphiques
<i>En se familiarisant avec le vocabulaire scientifique dans au moins une langue étrangère</i>	
Semestre 4 UE 3 : Structuration et visualisation des données	EC : méthodes quantitatives 2 Initiation aux méthodes de la statistique descriptive
Nom de l'enseignant responsable : Philippe Lahousse	
Nom(s) des/de l'intervenant(s) :	
Langue d'enseignement : Français	
Volume horaire : 12	
Résumé du cours : Cet enseignement propose d'aborder les concepts et les méthodes de la statistique descriptive dans la perspective d'une représentation graphique et cartographique des données historiques. Après une première partie abordant le vocabulaire élémentaire et les concepts de base utilisés en statistique descriptive, la deuxième partie développera les indicateurs de tendances centrale (mode, médiane, quantiles et les moyennes) permettant de caractériser les grands ensembles. La dernière partie sera, quant à elle, consacrée aux indicateurs de position (étendue, variance et écart-type). La dimension mathématique théorique a été réduite au profit de l'aspect pratique, avec des développements particuliers consacrés aux procédures de calcul sur calculatrice.	
Bibliographie succincte : GASQUET-MORE Sylviane (1999) - <i>Plus vite que son nombre</i> . Ed. Seuil, 224 pages. GRAIS Bernard (2000) - <i>Statistique descriptive</i> . Ed. Dunod. Collection Eco Sup, 281 pages. LEBOUCHER Lucien et VOISIN Marie-José (2015) - <i>Introduction à la statistique descriptive</i> . Ed. Cepadues, 206 pages. LETHIELLEUX Maurice (2016) - <i>Statistique descriptive en 27 fiches</i> . Ed. Dunod. Collection Express, 160 pages. MAZEROLLE Fabrice (2005) - <i>Statistique descriptive</i> . Ed. Gualino. Collection Mémentos LMD, 172 pages. MONIMO Jean-Louis (2017) - <i>Statistique descriptive</i> . Ed. Dunod. Collection TD, 342 pages. OLIVIER Elisabeth (2008) - <i>L'essentiel de la statistique descriptive</i> . Ed. Gualino. Collection Les Carrés, 196 pages. PY Bernard (2007) - <i>Statistique descriptive. Nouvelle méthode pour bien comprendre et réussir</i> . Ed. Economica, 353 pages. PY Bernard (2013) - <i>La statistique sans formule mathématique. Comprendre la logique et maîtriser les outils</i> . Ed. Pearson, 316 pages. SALY Pierre (1997) - <i>Méthodes statistiques descriptives pour les historiens</i> . Ed. Armand Colin. Collection Cursus Histoire, 191 pages	

BCC3 : Exprimer et transmettre un contenu historique à l'écrit et à l'oral	
Composantes de la compétence	Niveau de développement (L2)
<i>En produisant un discours correct sur le plan de la syntaxe et de l'orthographe</i>	Produire un discours, écrit ou oral, respectant la syntaxe, l'orthographe et la conjugaison
<i>En créant des supports variés et pertinents</i>	Réaliser une carte, à la main et avec un outil numérique, en respectant les conventions ; Utiliser un tableur pour produire des tableaux et graphiques
<i>En se familiarisant avec le vocabulaire scientifique dans au moins une langue étrangère</i>	
Semestre 4 UE : 3 Structuration et visualisation des données	EC : Techniques Cartographiques 2
Nom de l'enseignant responsable : J.F Ghekière	
Nom(s) des/de l'intervenant(s) : J.F Ghekière	
Langue d'enseignement : Français	
Volume horaire : 12h	
Résumé du cours : Il s'agit d'acquérir les techniques de la représentation cartographique. Bon usage des figurés ponctuels, surfaciques et linéaires (sémiologie graphique). Comment établir une classification pertinente (méthodes de discrétisation), comment retranscrire pertinemment une organisation spatiale sur une carte	
Bibliographie succincte : Roger Brunet, <i>La carte mode d'emploi</i> , Paris, 1987.	

BCC4 : Construire et valoriser sa formation en Histoire	
Semestres : 2/4/6	EC : Langues anciennes :
UE : UE 1 Langues anciennes ou vivantes	Égyptien hiéroglyphique niveau 1
Nom de l'enseignant responsable : Gh. Widmer	
Nom(s) des/de l'intervenant(s) : Gh. Widmer	
Langue d'enseignement : Français	
Volume horaire : 24	
Résumé du cours :	
Initiation à la langue égyptienne hiéroglyphique classique (Moyen Égyptien). Apprentissage des bases de l'écriture hiéroglyphique et étude de petits monuments inscrits.	
Bibliographie succincte :	
<ul style="list-style-type: none"> - M. Collier et B. Manley, <i>Décrypter les hiéroglyphes. La méthode</i>, Paris, 2004 (réédité en 2009). - A. Gardiner, <i>Egyptian Grammar Being an Introduction to the Study of Hieroglyphs</i>, 3^e éd., Londres, 1957. - Cl. Obsomer, <i>Égyptien hiéroglyphique. Grammaire pratique du moyen égyptien et exercices d'application</i>, Bruxelles, 2003. 	

BCC4 : Construire et valoriser sa formation en Histoire	
Semestres : 4/6	EC : Langues anciennes :
UE : UE 1 Langues anciennes ou vivantes	Égyptien hiéroglyphique niveau 2
Nom de l'enseignant responsable : Gh. Widmer	
Nom(s) des/de l'intervenant(s) : Gh. Widmer	
Langue d'enseignement : Français	
Volume horaire : 24	
Résumé du cours :	
Initiation à la langue égyptienne hiéroglyphique classique (Moyen Égyptien). Apprentissage des bases de l'écriture hiéroglyphique et étude de petits monuments inscrits.	
Bibliographie succincte :	
<ul style="list-style-type: none"> - M. Collier et B. Manley, <i>Décrypter les hiéroglyphes. La méthode</i>, Paris, 2004 (réédité en 2009). - A. Gardiner, <i>Egyptian Grammar Being an Introduction to the Study of Hieroglyphs</i>, 3^e éd., Londres, 1957. - Cl. Obsomer, <i>Égyptien hiéroglyphique. Grammaire pratique du moyen égyptien et exercices d'application</i>, Bruxelles, 2003. 	

BCC4 : Construire et valoriser sa formation en Histoire	
Semestre : 2 UE : UE 1 Langues anciennes ou vivantes	EC : Langues anciennes Akkadien niveau 1 Initiation à l'Akkadien et à l'écriture cunéiforme
Nom de l'enseignant responsable : D. Lacambre	
Nom(s) des/de l'intervenant(s) : D. Lacambre	
Langue d'enseignement : Français	
Volume horaire :24	
<p>Résumé du cours :</p> <p>L'Akkadien est une langue sémitique, qui fut parlée et écrite au Proche-Orient ancien pendant près de trois millénaires, jusqu'au début de l'ère chrétienne. Depuis la redécouverte de la civilisation mésopotamienne au XIX^e s. après J.-C., près d'un demi-million de tablettes en argile en écriture cunéiforme ont été mises au jour. Le cours doit permettre, après un apprentissage de la grammaire et de l'écriture cunéiforme, de s'initier progressivement à l'étude des différents genres de textes qui nous sont parvenus en très grand nombre. Un manuel et un recueil de signes cunéiformes seront distribués pendant l'année.</p>	
<p>Bibliographie succincte :</p> <ul style="list-style-type: none"> - D. Charpin, <i>Lire et écrire à Babylone</i>, Paris : PUF, 2008. - Exposition : <i>Naissance de l'écriture cunéiformes et hiéroglyphes</i>, Galeries nationales du Grand Palais, 7 mai-9 août 1982, Paris : RMN, 1982. - B. Lion et C. Michel (éds), <i>Histoires de déchiffrements. Les écritures du Proche-Orient à l'Égée</i>, Paris : Errance, 2009. 	

BCC4 : Construire et valoriser sa formation en Histoire	
Semestres : 4	EC : Langues anciennes Akkadien niveau 2
UE : UE 1 Langues anciennes ou vivantes	
Nom de l'enseignant responsable : P. Abrahami	
Nom(s) des/de l'intervenant(s) :P. Abrahami	
Langue d'enseignement : Français	
Volume horaire :24	
Résumé du cours :	
Étude d'un choix de textes de la pratique (lettres et contrats) et d'inscriptions royales de l'époque paléo-babylonienne. Lecture d'extraits du Code de Hammurabi (18 ^e s. av. J.-C.).	
Bibliographie succincte :	
<ul style="list-style-type: none"> - Manuel et recueil de signes cunéiformes distribués au cours de l'année de DUFL d'Akkadien niveau 1. - A. Finet, <i>Le Code de Hammurabi</i>, 4^e éd., Paris, 2002. - R. Labat et F. Malbran-Labat, <i>Manuel d'épigraphie akkadienne. Signes, syllabaires, idéogrammes</i>, 6^e éd., Paris, 2002. - D. Frayne, <i>Old Babylonian Period (2003-1595 BC)</i>, RIME 4, Toronto Buffalo London, 1990. 	

Pour les langues anciennes, toutes les informations sont ici : <https://humanites.univ-lille.fr/langues-cultures-antiques/offre-de-formation/langues-anciennes-et-dufl-latin-et-grec>

* Grec ancien *

Responsable : Anne de Cremoux, anne.de-cremoux@univ-lille.fr

Présentation générale de la formation

Cette formation, ouverte à des publics divers et prévue sur deux à trois années, a pour objet d'amener des étudiants non spécialistes à lire et exploiter un texte ou un document présentant du grec ancien aux fins de leurs recherches, en particulier en philosophie, en histoire, archéologie et histoire de l'art (cette liste n'étant pas exhaustive).

Au terme de la formation, l'étudiant connaît les structures de la langue, il peut reconnaître les formes des mots et traduire des documents tels que les inscriptions, il est capable de lire et travailler sur un texte grec directement en s'aidant de traductions et de grammaires, mais en affinant sa lecture et le repérage des concepts mis en œuvre à partir de ses connaissances et de ses capacités à apprécier le sens des termes dans leurs différents contextes (utilisation judicieuse des dictionnaires, etc.)

Intitulé : Grec niveau 1

Débutant

Semestres 1 et 2

Nom d'intervenant : Anne De Cremoux, Fanny Maréchal et Lena Bourgeois

Nombre d'heures : 24 heures/semestre

Pré-requis : Maîtrise des rudiments de la grammaire française

Objectifs :

En première année, l'étudiant apprend l'alphabet et la lecture du grec sous ses différentes formes (éditions modernes, épigraphie, etc.). Il acquiert les structures générales de la langue (organisation des voix, des cas, des personnes, système des propositions...) et les notions de base de la grammaire et de la morphologie du grec ancien ainsi que le vocabulaire le plus courant.

Contenu prévisionnel de la formation :

Semestre 1

Etude des chapitres 1 à 5 du manuel *Hermaion*

Exercices d'entraînement à la maison : quelques exercices grammaticaux ou courtes phrases de thème/version pour assimiler les éléments vus en cours

Semestre 2

Etude des chapitres 6 à 10 du manuel *Hermaion*

Exercices d'entraînement à la maison : quelques exercices grammaticaux ou courtes versions pour assimiler les éléments vus en cours

Bibliographie

Manuel de base à posséder obligatoirement pour suivre le cours :

Vernhes J.V., Hermaion. *Initiation au grec ancien*, Paris, Ophrys, 1996

Dictionnaire de base à posséder obligatoirement pour suivre le cours et passer les examens :

Georgin, *Dictionnaire Grec-Français*, Hatier, 2004 **ou** Bailly A., *Dictionnaire Grec-Français*, Paris, Hachette, 1950

Allard J. et Feuillâtre E., *Grammaire grecque*, Paris, Hachette, 1972

Bertrand J., *Nouvelle grammaire grecque*, Paris, Ellipses, 2000

Martin F., *Les mots grecs*, Paris, Hachette, 1937

Ragon E., *Grammaire grecque*, entièrement refondue par A. Dain, Paris, Nathan, 2001

Modalités d'évaluation :

3 interrogations écrites en cours et un devoir de fin de semestre de 2h

Session 2 : devoir 2h

Le livret de morphologie distribué en début de semestre est autorisé à l'examen, à condition qu'il soit vierge de toute annotation.

Intitulé : Grec niveau 2**Renforcement Semestres 1 et 2****Nom de l'intervenant :** *Thomas Lorson***Nombre d'heures :** 24 heures/semestre**Pré-requis :**

Maîtriser les rudiments de la langue abordés en DUFL Grec Débutants ou un niveau équivalent aux étapes 1 à 10 du manuel.

Possession du manuel Hermaion, *Initiation au grec ancien* de J.V. Vernhes

Objectifs :

L'étudiant poursuit sa formation pour apprendre plus en profondeur les notions de grammaire grecque, et en particulier la syntaxe. Il est ainsi apte à exploiter des documents plus longs et complexes, du document épigraphique ou numismatique au texte philosophique, scientifique ou historique. Il affine les concepts grecs par une approche des auteurs dans le texte original, et peut ainsi entreprendre une démarche plus critique vis-à-vis des traductions dont il s'aide dans ses recherches.

Contenu prévisionnel de la formation :*Semestre 1*

Révision des leçons 1 à 10.

Etude des chapitres 11 à 15 du manuel *Hermaion*

Exercices d'entraînement à la maison : quelques exercices grammaticaux ou courtes phrases de thème/version pour assimiler les éléments vus en cours

Semestre 2

Etude des chapitres 16 à 22 du manuel *Hermaion*

Exercices d'entraînement à la maison : quelques exercices grammaticaux ou courtes versions pour assimiler les éléments vus en cours

Bibliographie :

Manuel de base à posséder obligatoirement pour suivre le cours :

Vernhes J.V., Hermaion. *Initiation au grec ancien*, Paris, Ophrys, 1996

Dictionnaire de base à posséder obligatoirement pour suivre le cours et passer les examens :

Georgin, *Dictionnaire Grec-Français*, Hatier, 2004 **ou** Bailly A., *Dictionnaire Grec-Français*, Paris, Hachette, 1950

Allard J. et Feuillâtre E., *Grammaire grecque*, Paris, Hachette, 1972

Bertrand J., *Nouvelle grammaire grecque*, Paris, Ellipses, 2000

Martin F., *Les mots grecs*, Paris, Hachette, 1937

Ragon E., *Grammaire grecque*, entièrement refondue par A. Dain, Paris, Nathan, 2001

Modalités d'évaluation

3 interrogations écrites en cours et un devoir de fin de semestre de 2h

Session 2 : devoir 2h

Le livret de morphologie distribué en début de semestre est autorisé à l'examen, à condition qu'il soit vierge de toute annotation.

Intitulé : Grec niveau 3

Perfectionnement Semestres 1 et 2

Nom de l'intervenant : *Effroyni Tsakou*

Nombre d'heures : 24 heures/semestre

Pré-requis : Connaître les bases de la grammaire grecque (revoir pour cela les 22 premières étapes du manuel *Hermaion*, vues en cours de grec ancien niveaux 1 et 2)

Objectifs :

Finir de s'approprier les bases de la syntaxe et de la morphologie grecques afin d'être capable de naviguer dans un texte authentique à l'aide d'instruments (traductions, tables morphologiques) (=pratique du petit grec).

Exploiter en profondeur un texte authentique à des fins de recherche (histoire et établissement du texte, confrontation des traductions, approfondissements des concepts-clés).

Contenu prévisionnel de la formation :

Semestre 1

Révision des leçons 11 à 22.

Etude des chapitres 23 à 25 du manuel *Hermaion* en se concentrant sur le subjonctif et ses emplois. L'accent sera mis sur la pratique de la version.

Exercices d'entraînement à la maison : quelques exercices grammaticaux ou courtes phrases de thème/version pour assimiler les éléments vus en cours

Semestre 2

Etude des derniers chapitres du manuel *Hermaion* ; en particulier sur l'optatif et ses emplois.

L'accent sera mis sur la pratique de la version et l'appropriation critique des traductions existantes.

Exercices d'entraînement à la maison : quelques exercices grammaticaux ou courtes versions pour assimiler les éléments vus en cours

Bibliographie :

Manuel de base à posséder obligatoirement pour suivre le cours :

Vernhes J.V., *Hermaion. Initiation au grec ancien*, Paris, Ophrys, 1996

Dictionnaire de base à posséder obligatoirement pour suivre le cours et passer les examens :

Georgin, *Dictionnaire Grec-Français*, Hatier, 2004 **ou** Bailly A., *Dictionnaire Grec-Français*, Paris, Hachette, 1950

Allard J. et Feuillâtre E., *Grammaire grecque*, Paris, Hachette, 1972

Bertrand J., *Nouvelle grammaire grecque*, Paris, Ellipses, 2000

Martin F., *Les mots grecs*, Paris, Hachette, 1937

Ragon E., *Grammaire grecque*, entièrement refondue par A. Dain, Paris, Nathan, 2001

Modalités d'évaluation :

2 versions et un devoir de fin de semestre de 4h

Session 2 : devoir de 4h

Le livret de morphologie distribué en début de semestre est autorisé à l'examen, à condition qu'il soit vierge de toute annotation.

*** Latin ***

Responsable : Peggy Lecaudé

Présentation générale de la formation

Cette formation, ouverte à des publics divers et prévue sur deux à trois années, a pour objet d'amener des étudiants non spécialistes à lire et exploiter un texte ou un document présentant du latin aux fins de leurs recherches, en particulier en philosophie, en histoire, archéologie et histoire de l'art (cette liste n'étant pas exhaustive).

Au terme de la formation, l'étudiant connaît les structures de la langue, il peut reconnaître les formes des mots, et comprendre des documents tels que les inscriptions, il est capable de travailler sur un texte latin directement en s'aidant de traductions et de grammaires, mais en affinant sa lecture et le repérage des concepts mis en œuvre à partir de ses connaissances et de ses capacités à apprécier le sens des termes dans leurs différents contextes (utilisation judicieuse des dictionnaires, etc.).

**Intitulé : Latin niveau 1
Semestres 1 et 2**

Débutant Semestres 1 et 2

Nom de l'intervenant *Peggy Lecaudé, Stanislas Kuttner Homs et (à préciser)*

Nombre d'heures : 24 heures/semestre

Pré-requis : Maîtrise des fondamentaux de la grammaire française

Objectifs :

Initiation au système de la langue latine

Maîtrise de notions essentielles de la morphologie et de la syntaxe

latines Apprentissage du vocabulaire le plus courant

Aptitude à analyser des formes dans les textes, à comprendre des textes simples, à construire et à traduire des énoncés brefs

Contenu de la formation :

Le cours comprend deux temps : une présentation du fonctionnement de la langue et une mise en application à travers des exercices gradués et variés.

Ces exercices permettent de revoir les fondamentaux de la grammaire française et d'aborder ceux de la grammaire latine.

Des éléments de culture et d'histoire littéraire seront abordés au gré des textes étudiés.

Bibliographie :

Le cours se fait à partir de tableaux de morphologie et un corpus d'exercices et de textes qui seront distribués par l'enseignant.e en début de semestre.

Il faudra se procurer un dictionnaire Latin/Français au cours du semestre : privilégiez le Gaffiot ou le Gaffiot de poche.

Evaluation :

3 interrogations écrites en cours et un devoir de 2h en fin de semestre 2 session 2 : devoir de 2h

Intitulé : Latin niveau 2
Semestres 1 et 2

Renforcement

Semestres 1 et 2

Nom de l'intervenant : *Robin Glinatsis et Gregory Payen*

Nombre d'heures : 24 heures/semestre

Pré-requis : Maîtriser les fondements de la langue traités en DUFL 1, ou attester un niveau équivalent.

Objectifs : Maîtrise de notions essentielles de la grammaire et de la morphologie latines – Apprentissage du vocabulaire le plus courant – Capacité à reconnaître des formes et à se repérer dans un texte accompagné de sa traduction – Aptitude à traduire de courts textes d'auteurs.

Contenu de la formation :

Révision des points abordés en première année.

Présentation de nouveaux éléments de morphologie et de syntaxe.

Exercices divers et en particulier, traduction de textes de différents types.

Des éléments de culture et d'histoire littéraire seront abordés au gré des textes étudiés.

Bibliographie :

Un dictionnaire Latin/Français (de préférence le Gaffiot de poche).

Il est bon d'avoir une grammaire ; des tableaux de morphologie seront distribués par l'enseignant.e en début d'année.

Evaluation :

2 écrits de 2h

Session 2 : un écrit de 2h

**Intitulé : Latin niveau 3
Semestres 1 et 2**

Perfectionnement Semestres 1 et 2

Nom de l'intervenant : *Emilie Ducourant*

Nombre d'heures : 24 heures/semestre

Pré-requis : avoir suivi le cours de DUFL latin 1 et 2, ou être d'un niveau équivalent.

Objectifs : consolider la connaissance des éléments fondamentaux de la morphologie et de la syntaxe latines ; acquisition de points qui n'ont pas été vus antérieurement (certains emplois du subjonctif dans les subordonnées, par exemple, adjectifs verbaux...)

Confirmer la capacité des étudiants/-es à lire un texte accompagné de sa traduction et à y repérer des formes ou le vocabulaire qu'il/elle cherche.

Affermir et affiner les compétences des étudiants en traduction.

Contenu de la formation : Les cours s'organiseront autour d'un corpus de textes distribué en début d'année (traduction, analyse grammaticale, éléments de commentaire historique et littéraire).

Bibliographie :

- Dictionnaire Latin/Français (de préférence la Gaffiot de poche).

- Morisset/Gason, Thomas, Bauffidier, *Précis de grammaire des lettres latines*, éd. Magnard.

- Il peut être utile de posséder un manuel de littérature latine. Par exemple, *La littérature latine*, de J. Bayet ou *Les genres littéraires à Rome* de R. Martin et J. Gaillard.

Evaluation :

1 devoir de 2h et un devoir de 4h Session 2

Pour les langues vivantes autres que l'espagnol : voir DELANG <https://clil.univ-lille.fr>

BCC4 : Construire et valoriser sa formation en Histoire	
Semestre : n°4	EC : Arts, savoirs, cultures contemporains
UE : 2 Ouverture pluridisciplinaire	Acteurs et pratiques culturelles (XIX ^e -XXI ^e siècles)
Nom de l'enseignant responsable : F. Tamagne	
Nom(s) des/de l'intervenant(s) : F. Tamagne	
Langue d'enseignement : Français	
Volume horaire : 24	
Résumé du cours :	
Le cours se veut une introduction à l'histoire culturelle à l'époque contemporaine, à partir d'exemples empruntés à différents pays. Il sera centré sur les acteurs de la culture (écrivains, peintres, cinéastes, musiciens, entrepreneurs de spectacle, industries culturelles etc.), les pratiques culturelles (culture de masse, étude des publics, fandoms etc) et les politiques culturelles (politiques étatiques, mécénat).	
Bibliographie succincte :	
Pascale Goetschel, Emmanuel Loyer, <i>Histoire culturelle de la France de la Belle Époque à nos jours</i> , Paris, Armand Colin, 2014.	
Philippe Poirrier (dir.), <i>Politiques et pratiques de la culture</i> , Paris, La Documentation Française, 2010.	

BCC4 : Construire et valoriser sa formation en Histoire	
Semestre : 4	EC : Archéologie
UE 2 Ouverture pluridisciplinaire	Archéologie de l'Égypte ancienne
Nom de l'enseignant responsable : Didier Devauchelle	
Nom(s) des/de l'intervenant(s) : Thomas Gamelin	
Langue d'enseignement : Français	
Volume horaire : 24	
Résumé du cours :	
<p>Des grands temples aux chapelles, du quartier des prêtres aux petits sanctuaires des dieux guérisseurs, ce sont différents types de monuments architecturaux en lien avec le monde divin qui seront présentés dans cet enseignement. L'analyse des grands ensembles religieux (Karnak, Louxor, Abou Simbel, Edfou, etc.) permettra aux étudiants de mieux comprendre la place de l'archéologie dans l'étude de l'Égypte ancienne.</p> <p>En fin de semestre, l'étudiant(e) sera capable de :</p> <ul style="list-style-type: none"> - comprendre la place du temple dans le paysage égyptien ; - reconnaître et analyser les plans des grands temples ; - reconstituer le dynamisme de la vie du temple (place des prêtres, déroulement des rites et des fêtes). 	
Bibliographie succincte :	
<p>J. Assmann, « Le temple égyptien et la distinction entre le dedans et le dehors » dans <i>Le temple, lieu de conflit, Cahiers du Centre d'étude du Proche-Orient ancien</i> 7, Louvain, 1991, p. 13-34.</p> <p>S.H. Aufrère, J.-Cl. Golvin, J.-Cl. Goyon, <i>L'Égypte restituée</i>, Paris, 1991-1997 (3 vol.).</p> <p>J.-P. Corteggiani, <i>L'Égypte ancienne et ses dieux. Dictionnaire illustré</i>, Paris, 2007.</p> <p>R.H. Wilkinson, <i>The Complete Temples of Ancient Egypt</i>, Londres, 2000.</p>	

BCC4 : Construire et valoriser sa formation en Histoire	
Semestre : 4 UE : 2 ouverture pluridisciplinaire	EC : Arts, savoirs, cultures de l'Antiquité Peuples nomades en contact avec la civilisation gréco-romaine
Nom de l'enseignant responsable : Ekaterina Nechaeva	
Nom(s) des/de l'intervenant(s) : Ekaterina Nechaeva	
Langue d'enseignement : Français	
Volume horaire : 24	
Résumé du cours : Le monde nomade a longtemps coexisté avec la civilisation classique. Les vastes steppes d'Asie centrale abritaient des nomades pastoraux dont les sources Grecques et Romains soulignent la mobilité, violence, férocité guerrière ou bien la sagesse. Dans la perspective de longue durée (VIII ^e siècle av. notre ère – VI ^e siècle de notre ère), ce cours offrirait un aperçu de l'histoire des groupes nomades (les Scythes, les Sarmates, les Huns, les Avars, les Turcs) dans le contexte de leurs interactions avec le monde gréco-romain. Nous explorerons les caractéristiques socio-culturelles de ces peuples et les nombreuses influences mutuelles entre les deux mondes.	
Bibliographie succincte : V. Schiltz, <i>Les Scythes et les nomades de steppes : VIII^e siècle av. J.-C. – I^{er} siècle apr. J.-C.</i> , Paris, 1994 Sulimirski, T., <i>The Sarmatians</i> , London, 1970 D. Braund, <i>Scythians and Greeks : cultural interactions in Scythia, Athens and the early Roman Empire (sixth century BC-first century AD)</i> , Exeter, 2005 (en anglais) I. Bóna (trad. du hongrois par Katalin Escher ; texte français mis au point par Iaroslav Lebedynsky), <i>Les Huns : le grand empire barbare d'Europe, IV^e – V^e siècles</i> , Paris, 2002 W. Pohl, <i>The Avars: A Steppe Empire in Central Europe, 567-822</i> , Ithaca, London, 2018 (en anglais) De la bibliographie supplémentaire sera indiquée pendant le cours	

BCC4 : Construire et valoriser sa formation en Histoire	
Semestre : 4	EC : Initiation à l'histoire du droit
UE : 2 Ouverture pluridisciplinaire	
Nom de l'enseignant responsable : Louis de Carbonnières	
Nom(s) des/de l'intervenant(s) : Louis de Carbonnières	
Langue d'enseignement : Français	
Volume horaire : 24	
Résumé du cours :	
<p>Nous commencerons par nous interroger sur le doute, qui est au cœur de la démarche des juges depuis l'Antiquité dans la recherche de la preuve et comment la notion de conscience du juge et de responsabilité sont indissociables dans le pouvoir que la procédure accorde au juge. Puis nous verrons la recherche de la meilleure preuve puis l'évolution des incriminations, de la responsabilité pénale et enfin l'évolution de la peine et des fondements de celle-ci. A chaque fois nous ferons des parallèles avec le monde anglo-saxon</p>	
Bibliographie succincte :	
<p>Laingui, A. et Lebigre A, <i>Histoire du droit pénal</i>, Paris, 1979 (réimpr. 2000) Bongert, Y., <i>Histoire du droit pénal</i>, Paris, 2012 Carbasse, J.M., <i>Histoire du droit pénal et de la justice criminelle</i>, Paris, éd. 2014</p>	

BCC4 : Construire et valoriser sa formation en Histoire	
Semestre : 4	EC : Histoire ancienne 1
UE 3 approfondissement en histoire	Grecs et Perses (VI ^e -IV ^e siècle av. J.-C.)
Nom de l'enseignant responsable : Louise DORSO	
Nom(s) des/de l'intervenant(s) : Louise DORSO	
Langue d'enseignement : Français	
Volume horaire : 24	
Résumé du cours :	
<p>Le cours portera sur les relations entre les Grecs et les Perses, à partir des sources textuelles, épigraphiques et archéologiques. La documentation achéménide sera particulièrement mobilisée. Il s'agira d'étudier les rapports entre Grecs et Perses tant au sein de l'empire achéménide – notamment à partir de la conquête du royaume de Lydie par Cyrus – qu'à l'extérieur de l'empire, et ce jusqu'à l'avènement d'Alexandre le Grand. Si l'attention portera tout particulièrement sur les aspects politiques et militaires (guerres médiques, ingérence athénienne dans les affaires des cités grecques sous autorité achéménide, alliance de Sparte et du Grand Roi), la question des échanges économiques et des transferts culturels sera également abordée.</p>	
Bibliographie succincte :	
<p>P. Briant, <i>Histoire de l'Empire perse, de Cyrus à Alexandre</i>, Paris, Fayard, 1996. P. Briant, <i>Dans les pas des Dix-Mille, Peuples et pays du Proche-Orient vus par un Grec</i>, Pallas 43, Toulouse, 1995. P. Debord, <i>L'Asie Mineure au IV^e siècle (412-323 a.C.)</i>, Bordeaux, Ausonius, 1999. P. Fröhlich, <i>Les Grecs en Orient (IV^e-I^{er} siècle)</i>. <i>L'héritage d'Alexandre</i> (La documentation française. Documentation photographique n° 8040), Paris, 2004 F. Joannès, <i>La Mésopotamie au I^{er} millénaire avant J.C.</i>, Paris, 2000, p. 143-184. D. Lenfant, <i>Les Perses vus par les Grecs. Lire les sources classiques sur l'empire achéménide</i>, Paris, Armand Colin, 2011. O. Picard, <i>Les Grecs devant la menace perse</i>, Paris, 1995. M. Sartre, <i>D'Alexandre à Zénobie. Histoire du Levant antique IV^e siècle av. J.C.-III^e siècle ap. J.-C.</i>, Paris, Fayard, 2001.</p>	

BCC4 : Construire et valoriser sa formation en Histoire	
Semestre : 4 UE : 3 Approfondissement en histoire	EC : Histoire ancienne 2 « L'autobiographie en Égypte ancienne, un accès privilégié à la civilisation égyptienne »
Nom de l'enseignant responsable :	
Nom(s) des/de l'intervenant(s) : Nicolas LEROUX	
Langue d'enseignement : Français	
Volume horaire : 24	
Résumé du cours :	
<p>Le genre de l'autobiographie est attesté tout au long de l'histoire de l'ancienne Egypte, soit pendant près de 3000 ans. Source historique de première importance, l'autobiographie reflète aussi les préoccupations de la société égyptienne, leur permanence et leur évolution. Ces textes constituent ainsi une porte d'accès unique et privilégiée à des aspects nombreux et divers de la civilisation égyptienne : pratiques et architecture funéraires, organisation sociale, rapport de l'élite au pouvoir, normes éthiques et morales, religion officielle et piété personnelle, élaboration littéraire des textes, autant de notions que nous aborderons en cours à partir d'une documentation de première main.</p> <p>Ce cours ne requiert aucun prérequis en langue égyptienne.</p>	
Bibliographie succincte :	
<p>FROOD, E., <i>Biographical Texts from Ramessid Egypt</i>, Atlanta, 2007.</p> <p>JANSEN-WINKELN, K., <i>Ägyptische Biographien der 22. und 23. Dynastie</i>, ÄAT 8, Wiesbaden, 1985.</p> <p>LEFEBVRE, G., <i>Le tombeau de Pétoisiris</i>, Le Caire, 1924 [2007].</p> <p>LICHTHEIM, M., <i>Ancient Egyptian Autobiography Chiefly of the Middle Kingdom</i>, OBO 84, Fribourg, Göttingen, 1988 (<https://www.zora.uzh.ch/view/subjects/OBO.html>).</p> <p>LICHTHEIM, M., <i>Maat in Egyptian Autobiographies and Related Studies</i>, OBO 120, Fribourg, Göttingen, 1992 (<https://www.zora.uzh.ch/view/subjects/OBO.html>).</p> <p>OTTO, E., <i>Die Biographischen Inschriften der ägyptischen Spätzeit</i>, Leyde, 1954.</p> <p>STAUDER-PORCHET, J., <i>Les autobiographies de l'Ancien Empire égyptien</i>, OLA 255, Leuven, Paris, Bristol CT., 2017.</p> <p>VERCOUTTER, J., <i>Textes biographiques du Sérapéum de Memphis : contribution à l'étude des stèles votives du Sérapéum</i>, Paris, 1962.</p> <p>VERNUS, P., « Littérature et autobiographie. Les inscriptions de S₃-Mwt surnommé Kyky », <i>Revue d'Égyptologie</i> 30, 1978, p. 115-146.</p>	

BCC4 : Construire et valoriser sa formation en Histoire	
Semestre : 4 UE 3 approfondissement en histoire	EC : Histoire ancienne 3 La frontière romaine sur le Danube et en Orient pendant l'Antiquité tardive : romanisation, militarisation, christianisation et migration
Nom de l'enseignant responsable : Dominic Moreau et Ekaterina Nechaeva	
Nom(s) des/de l'intervenant(s) : Dominic Moreau et Ekaterina Nechaeva	
Langue d'enseignement : Français	
Volume horaire : 24	
Résumé du cours : Le présent cours a pour objectif d'initier les étudiants à l'étude des provinces frontalières de l'Empire romain dans l'Antiquité tardive (III ^e -VII ^e siècles). En s'appuyant sur les projets DANUBIUS (https://danubius.huma-num.fr) et EX-PATRIA (https://ex-patria.univ-lille.fr) du centre de recherche HALMA-UMR 8164, les enseignements se concentreront, d'une part, sur le monde danubien et, d'autre part, sur la zone de contact avec l'Empire sassanide. Les grands enjeux liés aux phénomènes de la romanisation, de la militarisation, de la christianisation et de la migration seront abordés, à travers tous les types de sources, textuelles comme matérielles.	
Bibliographie succincte : - Geoffrey GREATREX, <i>Rome and Persia at war, 502-532</i> , Francis Cairns, Leeds, 1998 (ARCA. Classical and Medieval Texts, Papers and Monographs 37). - Andrew G. POULTER (dir.), <i>The Transition to Late Antiquity on the Danube and Beyond</i> , Oxford University Press, Oxford, 2007. - Catherine SALIOU, <i>Le Proche-Orient. De Pompée à Muhammad, I^{er} s. av. J.-C. - VII^e s. apr. J.-C.</i> , Belin, Paris, 2020 (Mondes anciens). - Lyudmil VAGALINSKI, Nikolay SHARANKOV et Sergey TORBATOV (éd.), <i>The Lower Danube Roman Limes (1st-6th c. AD)</i> , NAIM-BAS, Sofia, 2012.	

BCC4 : Construire et valoriser sa formation en Histoire	
Semestre : 4 UE 3 approfondissement en histoire	EC : Histoire contemporaine 1 Histoire de l'État – pratiques, acteurs et moyens – XIX ^e -XX ^e s
Nom de l'enseignant responsable : Claire Barillé	
Nom(s) des/de l'intervenant(s) :	
Langue d'enseignement : Français	
Volume horaire : 24	
Résumé du cours : Introduction à une histoire contemporaine de l'État, de l'administration dans ses champs d'actions comme dans ses moyens au travers de différentes études de cas évoqués de manière chronologique au cours des XIX ^e et XX ^e siècle. Un des objectifs de ce cours est d'aller à l'encontre d'une vision téléologique de la construction d'un État social à partir de la seconde moitié du XX ^e s. mais de montrer à l'inverse que le renforcement du rôle de l'État s'est constamment accompagné de forces centrifuges luttant contre celui-ci.	
Bibliographie succincte : Marc-Olivier Baruch & Vincent Duclert (dir), <i>Serviteurs de l'État, une histoire de l'administration française (1875-1945)</i> , Paris, La Découverte, 2000 Pierre Rosanvallon, <i>L'État en France de 1789 à nos jours</i> , Paris, Le Seuil, 1990	

BCC4 : Construire et valoriser sa formation en Histoire	
Semestre : 4	EC : Histoire contemporaine 2
UE 3 approfondissement en histoire	Histoire des mondes africains (XIX ^e -XX ^e siècles)
Nom de l'enseignant responsable : I. Surun	
Nom(s) des/de l'intervenant(s) : I. Surun	
Langue d'enseignement : français	
Volume horaire : 24	
Résumé du cours :	
Ce cours a pour objectif de proposer une découverte de l'histoire du continent africain aux XIX ^e et XX ^e siècles. Encore ignoré des Européens à la fin du XVIII ^e siècle, le continent africain est l'objet au XIX ^e siècle d'un intérêt croissant. Le XIX ^e siècle constitue pour l'Afrique un siècle de transition qui voit la fin de la traite atlantique, l'apparition de nouvelles formes de commerce et les débuts de la domination coloniale. L'histoire du continent est ensuite étroitement mêlée à celle de l'Europe par le biais des colonisations et décolonisations qui caractérisent le XX ^e siècle. Il s'agira d'en mesurer l'impact sur les dynamiques sociales et politiques en laissant toute leur place aux acteurs africains.	
Bibliographie succincte :	
Anne HUGON, <i>Introduction à l'histoire de l'Afrique contemporaine</i> , Paris, A. Colin, coll. Synthèse, 1998.	
Elikia M'BOKOLO, <i>Afrique Noire. Histoire et civilisations</i> , t. II, XIX ^e -XX ^e siècles, Paris, Hatier-Aupelf, 1992 [réédition 2006].	
Etienne SMITH, <i>L'Afrique. 50 cartes & fiches</i> , ellipses, 2009.	
François-Xavier FAUVELLE et Isabelle SURUN, <i>Atlas historique de l'Afrique</i> , Paris, Autrement, 2019.	

BCC4 : Construire et valoriser sa formation en Histoire	
Semestre : 4 UE : 3 Approfondissement en histoire	EC : Histoire des mondes anglo-américains Protestant England? History and historiography of the English Reformation
Nom de l'enseignant responsable : Aude de Mézerac-Zanetti	
Nom(s) des/de l'intervenant(s) : Aude de Mézerac-Zanetti	
Langue d'enseignement : Anglais	
Volume horaire : 24	
Résumé du cours : La rupture avec Rome sous le règne d'Henri VIII marque le début du long processus par lequel l'Angleterre deviendra sinon un pays de Protestants, du moins un pays Protestant, selon l'expression de Christopher Haigh. Nous étudierons la forme particulière et nationale que la religion réformée prit en Angleterre sous la forme de sources primaires variées. Après avoir identifié les particularités de la politique religieuse d'Henri VIII et examiné la mise en œuvre d'une Réforme inspirée de Genève sous le court règne d'Edouard VI, nous étudierons les modalités du retour au Catholicisme sous le règne de Marie Ière. L'avènement d'Elisabeth Ière marque l'accélération du processus de confessionnalisation du royaume : une forme toute particulière de protestantisme est établie comme religion d'état et l'anti-catholicisme devient un marqueur d'identité culturelle surtout à partir des années 1570 (bulle <i>Regnans in Excelsis</i> ; complots catholiques ; Grande Armada). Nous nous attarderons sur l'évolution de l'historiographie depuis les années 1960 et les problématiques actuelles de la recherche sur la Réforme en l'Angleterre.	
Bibliographie succincte : Patrick Collinson, <i>This England: Essays on the English Nation and Commonwealth in the Sixteenth Century</i> , Manchester University Press, 2011 Peter Marshall, <i>Heretics and Believers: A History of the English Reformation</i> , Yale University Press, 2017 P. Marshall, <i>Reformation England: 1480-1642</i> , Bloomsbury Publishing, 2012 A. Ryrie, <i>The Age of Reformation: the Tudor and Stewart Realms, 1485-1603</i> , Pearson Education, 2009 Ethan Shagan, <i>Popular Politics and the English Reformation</i> , Cambridge University Press, 2005	

3^e année, semestre 5

	Intitulé	Type de cours	Volume horaire	Obligatoire/ Choix
BCC1	Interpréter le matériau historique en fonction des représentations de ceux qui l'ont produit			
UE1 : Connaissance de l'histoire	<i>Histoire ancienne 1</i>	CM/TD	24	2 choix
	<i>Histoire ancienne 2</i>	CM/TD	24	
	<i>Histoire médiévale 1</i>	CM/TD	24	
	<i>Histoire médiévale 2</i>	CM/TD	24	
	<i>Histoire moderne 1</i>	CM/TD	24	
	<i>Histoire moderne 2</i>	CM/TD	24	
	<i>Histoire moderne et contemporaine</i>	CM/TD	24	
	<i>Histoire contemporaine 1</i>	CM/TD	24	
	<i>Histoire contemporaine 2</i>	CM/TD	24	
BCC2	Exploiter des sources historiques et des productions scientifiques			
UE1 : Outils, techniques et méthodes de la recherche en histoire	<i>Techniques d'analyse d'image</i>	TD	12	Obligatoire
	<i>Sources et méthodes de l'histoire du Proche-Orient ancien 1</i>	TD	24	1 choix
	<i>Sources et méthodes de l'égyptologie 1 (non ouvert en 2020-2021)</i>	TD	24	
	<i>Sources et méthodes de l'histoire ancienne (grecque)</i>	TD	24	
	<i>Sources du haut Moyen Âge</i>	TD	24	
	<i>Paléographie médiévale</i>	TD	24	
	<i>Sciences auxiliaires de l'histoire moderne</i>	TD	24	
	<i>Paléographie moderne</i>	TD	24	
	<i>Historiographie contemporaine</i>	TD	24	
	<i>Méthode de l'histoire des relations internationales</i>	TD	24	
BCC3	Exprimer et transmettre un contenu historique à l'écrit et à l'oral			
UE1 : Écritures de l'histoire	<i>Histoire ancienne 1</i>	TD	24	2 choix (identiques à ceux du BCC1)
	<i>Histoire ancienne 2</i>	TD	24	
	<i>Histoire médiévale 1</i>	TD	24	
	<i>Histoire médiévale 2</i>	TD	24	
	<i>Histoire moderne 1</i>	TD	24	
	<i>Histoire moderne 2</i>	TD	24	
	<i>Histoire moderne et contemporaine</i>	TD	24	
	<i>Histoire contemporaine 1</i>	TD	24	
	<i>Histoire contemporaine 2</i>	TD	24	
UE2 : Langues vivantes	<i>Anglais</i>	TD	24	1 choix
	<i>Espagnol</i>	TD	24	
	<i>Autres langues : voir DELANG https://clil.univ-lille.fr</i>	TD	24	
BCC4	Construire et valoriser sa formation en histoire			
UE1 : Langues anciennes ou vivantes	<i>Langue ancienne : Akkadien niv. 1, 2 ou 3</i>	TD	24	1 choix
	<i>Langue ancienne : Égyptien hiéroglyphique niv.</i>	TD	24	

	1, 2 ou 3			
	Langue ancienne : Latin niv. 1, 2 ou 3	TD	24	
	Langue ancienne : Grec niv. 1, 2 ou 3	TD	24	
	Langue vivante : Anglais	TD	24	
	Langue vivante : Espagnol	TD	24	
	Autres langues vivantes : voir DELANG https://clil.univ-lille.fr	TD	24	
UE2 : Ouverture pluridisciplinaire	Arts, savoirs et cultures de l'Antiquité	TD	24	1 choix
	Arts, savoirs et cultures contemporains	TD	24	
	Initiation l'histoire du droit	TD	24	
	Géographie	TD	24	
	En Lettres modernes			
	Littérature médiévale	TD	24	
	Littérature du XVI ^e siècle	TD	24	
	Littérature du XVII ^e siècle	TD	24	
	Littérature du XIX ^e siècle	TD	24	
	Littérature des XX ^e -XXI ^e siècles	TD	24	
	Littérature francophone	TD	24	
	Littérature et culture européennes	TD	24	
	En Langues, Littératures et Civilisations Étrangères			
	Littérature (italienne) contemporaine	CM et TD	24	
	Histoire de l'art de la Renaissance italienne	CM et TD	24	
	Histoire de l'art contemporain italien	TD	24	
UE3 : Approfondissement en histoire	Histoire ancienne A	TD	24	1 choix
	Histoire médiévale	TD	24	
	Histoire moderne	TD	24	
	Histoire contemporaine A	TD	24	
	Histoire contemporaine B	TD	24	
	Histoire des mondes anglo-américains (en anglais)	TD	24	
	En Langues, Littératures et Civilisations Étrangères			
	Civilisation (allemande) et méthodologie	CM et TD	24	
	Civilisation du monde lusophone	CM et TD	24	
	Histoire des XVII ^e et XIX ^e siècles italiens	TD	24	
	Histoire russe	CM et TD	24	
	Histoire de la République populaire de Chine	CM et TD	24	
	Histoire de Taiwan	CM et TD	24	
UE4 : Projet de l'étudiant	Stage			1 choix
	Travail d'études et de recherche	OBLIGATOIRE EN S5 OU S6		
	Autres UE PE : voir le pôle Transversalité	CM ou TD	20	

BCC1 : Interpréter le matériau historique en fonction des représentations de ceux qui l'ont produit	
Composantes de la compétence	Niveau de développement (L3)
<i>En se référant dans le temps et dans l'espace</i>	Constituer et mobiliser des chronologies et des cartes thématiques en lien avec les enseignements reçus
<i>En contextualisant un document historique ou géographique donné (chronologie et espace)</i>	Utiliser les techniques de datation pour dater et situer dans l'espace un ou des documents donnés. Critiquer la datation et l'attribution d'un document
<i>En mobilisant les concepts, les notions, vocabulaire, pertinents pour répondre à une question donnée</i>	Mobiliser les glossaires en tenant compte des enjeux historiographiques liés aux concepts et aux notions
<i>En se référant aux auteurs essentiels (sources et bibliographie) sur une question historique ou géographique donnée</i>	Utiliser les notices bio-bibliographiques sur les auteurs et chercheurs en lien avec la thématique étudiée en les replaçant dans leur contexte culturel et historiographique
<i>En respectant les règles et les principes de la recherche en histoire et en géographie</i>	Se référer aux travaux actuels sur une question historique donnée
<i>En définissant les enjeux d'un sujet/thème historique et géographique donné</i>	Interpréter et analyser une question historique en l'articulant avec d'autres
Semestre : n°5 UE : 1 Connaissance de l'histoire	EC : Histoire ancienne 1 Histoire de l'Égypte ancienne (VIII ^e -IV ^e siècles av. J.-C.)
Nom de l'enseignant responsable : D. Devauchelle	
Nom(s) des/de l'intervenant(s) : D. Devauchelle	
Langue d'enseignement : Français	
Volume horaire : 24h	
Résumé du cours : Cette UE permettra aux étudiants d'étudier une période de l'histoire égyptienne particulièrement riche en rebondissements et ainsi d'être confrontés à la diversité des sources : textes égyptiens et exogènes, témoignages archéologiques et artistiques. La période choisie (VIII ^e siècle – IV ^e siècle avant J.-C.) connaît la domination des souverains nubiens (les « pharaons noirs ») sur l'Égypte, après une période d'instabilité marquée par la présence de tribus libyennes, puis la reprise en main du pouvoir par des pharaons égyptiens avec l'aide des Assyriens, avant l'arrivée de Cambyse et la domination perse (VI ^e -V ^e), suivie des dernières dynasties indigènes (V ^e -IV ^e). Cette période est marquée par les premières installations grecques en Égypte, qu'il s'agisse de mercenaires ou de commerçants, et par les rivalités qui se développèrent en Méditerranée orientale et qui eurent un impact sur la politique égyptienne.	
Bibliographie succincte : - J. Winand, <i>Une histoire personnelle des pharaons</i> , Paris, 2017. - P. Tallet, Fr. Payraudeau, Chl. Ragazzoli et Cl. Somaglino, <i>L'Égypte pharaonique. Histoire, société, culture</i> , Armand Colin, Paris, 2019. - Fr. Payraudeau, <i>L'Égypte et la vallée du Nil</i> , Tome 3, <i>Les époques tardives (1069-332 av. J.-C.)</i> , Nouvelle Clio, PUF, Paris, 2020.	

BCC1 : Interpréter le matériau historique en fonction des représentations de ceux qui l'ont produit	
Composantes de la compétence	Niveau de développement (L3)
<i>En se repérant dans le temps et dans l'espace</i>	Constituer et mobiliser des chronologies et des cartes thématiques en lien avec les enseignements reçus
<i>En contextualisant un document historique ou géographique donné (chronologie et espace)</i>	Utiliser les techniques de datation pour dater et situer dans l'espace un ou des documents donnés. Critiquer la datation et l'attribution d'un document
<i>En mobilisant les concepts, les notions, vocabulaire, pertinents pour répondre à une question donnée</i>	Mobiliser les glossaires en tenant compte des enjeux historiographiques liés aux concepts et aux notions
<i>En se référant aux auteurs essentiels (sources et bibliographie) sur une question historique ou géographique donnée</i>	Utiliser les notices bio-bibliographiques sur les auteurs et chercheurs en lien avec la thématique étudiée en les replaçant dans leur contexte culturel et historiographique
<i>En respectant les règles et les principes de la recherche en histoire et en géographie</i>	Se référer aux travaux actuels sur une question historique donnée
<i>En définissant les enjeux d'un sujet/thème historique et géographique donné</i>	Interpréter et analyser une question historique en l'articulant avec d'autres
Semestre : n°5 UE : 1 Connaissance de l'histoire	EC : Histoire ancienne 2 La Mésopotamie : de l'invention de l'écriture à l'Empire d'Ur III (3300 av. J.-C.-2004 av. J.-C.)
Nom de l'enseignant responsable : P. Abrahami	
Nom(s) des/de l'intervenant(s) : P. Abrahami	
Langue d'enseignement : Français	
Volume horaire : 24h	
Résumé du cours : Le cours aborde dans une première partie ce que l'on peut considérer comme l'aube de l'histoire caractérisée par l'apparition des premières villes dans le sud de l'Irak et l'invention de l'écriture (ca 3400 av. J.-C. – 3200 av. J.-C.). Le cours traitera ensuite de la période dite des dynasties archaïques (2800 av. J.-C. – 2350 av. J.-C.) qui voient l'émergence de puissantes cités-états dans le Sud de la Mésopotamie (Lagaš, Kiš, Umma, Ur, Uruk) ainsi qu'au Nord et à l'Ouest de cette région (Mari et Ebla). La 3 ^{ème} partie sera consacrée aux empires d'Akkad et d'Ur III (2350 av. J.-C. – 2004 av. J.-C.).	
Bibliographie succincte : - A. Benoit, <i>Les civilisations du Proche-Orient ancien</i> , Paris, 2003. - P. Clancier et. al., <i>La Mésopotamie : de Gilgamesh à Artaban : 3300 -120 av. J.-C.</i> , Paris, 2017. - J.-L. Huot, <i>Une archéologie des peuples du Proche-Orient. Tome I : Des premiers villageois aux peuples des cités-Etats (X^e-III^e millénaire av. J.-C.)</i> , Paris, 2004. - F. Joannès, <i>Les premières civilisations du Proche-Orient</i> , Paris 2006. - J.-Cl. Margueron, <i>Les Mésopotamiens</i> , 2 vol., Paris, 1991, rééd. 2003.	

BCC1 : Interpréter le matériau historique en fonction des représentations de ceux qui l'ont produit	
Composantes de la compétence	Niveau de développement (L3)
<i>En se repérant dans le temps et dans l'espace</i>	Constituer et mobiliser des chronologies et des cartes thématiques en lien avec les enseignements reçus
<i>En contextualisant un document historique ou géographique donné (chronologie et espace)</i>	Utiliser les techniques de datation pour dater et situer dans l'espace un ou des documents donnés. Critiquer la datation et l'attribution d'un document
<i>En mobilisant les concepts, les notions, vocabulaire, pertinents pour répondre à une question donnée</i>	Mobiliser les glossaires en tenant compte des enjeux historiographiques liés aux concepts et aux notions
<i>En se référant aux auteurs essentiels (sources et bibliographie) sur une question historique ou géographique donnée</i>	Utiliser les notices bio-bibliographiques sur les auteurs et chercheurs en lien avec la thématique étudiée en les replaçant dans leur contexte culturel et historiographique
<i>En respectant les règles et les principes de la recherche en histoire et en géographie</i>	Se référer aux travaux actuels sur une question historique donnée
<i>En définissant les enjeux d'un sujet/thème historique et géographique donné</i>	Interpréter et analyser une question historique en l'articulant avec d'autres
Semestre : n°5 UE : 1 Connaissance de l'histoire	EC : Histoire médiévale 1 Institutions et société en France aux XIV ^e et XV ^e siècles
Nom de l'enseignant responsable : B. Schnerb	
Nom(s) des/de l'intervenant(s) : B. Schnerb	
Langue d'enseignement : Français	
Volume horaire : 24h	
Résumé du cours : Cet enseignement sera centré sur l'évolution des institutions politiques, judiciaires, financières et militaires de la France des XIV ^e et XV ^e siècles.	
Bibliographie succincte : O. GUILLOT, A. RIGAUDIERE, Y. SASSIER, <i>Pouvoirs et institutions dans la France médiévale. Des temps féodaux aux temps de l'État</i> , tome II, Paris, Armand Colin, 1998 (2 ^e éd.). J. KERHERVÉ, <i>Histoire de la France : la naissance de l'État moderne 1180-1492</i> , Paris, Hachette, 1998. F. LOT et R. FAWTIER, <i>Histoire des institutions françaises au Moyen Age</i> , tome II, <i>Institutions royales</i> , Paris, 1958.	

BCC1 : Interpréter le matériau historique en fonction des représentations de ceux qui l'ont produit	
Composantes de la compétence	Niveau de développement (L3)
<i>En se référant dans le temps et dans l'espace</i>	Constituer et mobiliser des chronologies et des cartes thématiques en lien avec les enseignements reçus
<i>En contextualisant un document historique ou géographique donné (chronologie et espace)</i>	Utiliser les techniques de datation pour dater et situer dans l'espace un ou des documents donnés. Critiquer la datation et l'attribution d'un document
<i>En mobilisant les concepts, les notions, vocabulaire, pertinents pour répondre à une question donnée</i>	Mobiliser les glossaires en tenant compte des enjeux historiographiques liés aux concepts et aux notions
<i>En se référant aux auteurs essentiels (sources et bibliographie) sur une question historique ou géographique donnée</i>	Utiliser les notices bio-bibliographiques sur les auteurs et chercheurs en lien avec la thématique étudiée en les replaçant dans leur contexte culturel et historiographique
<i>En respectant les règles et les principes de la recherche en histoire et en géographie</i>	Se référer aux travaux actuels sur une question historique donnée
<i>En définissant les enjeux d'un sujet/thème historique et géographique donné</i>	Interpréter et analyser une question historique en l'articulant avec d'autres
Semestre : n°5 UE : 1 Connaissance de l'histoire	EC : Histoire médiévale 2 Les Francs et leurs voisins : Anglo-Saxons, Scandinaves et Slaves, du VIII ^e à la fin du XI ^e siècle
Nom de l'enseignant responsable : C. Mériaux	
Nom(s) des/de l'intervenant(s) : C. Mériaux	
Langue d'enseignement : Français	
Volume horaire : 24h	
Résumé du cours : L'enseignements portera sur les relations que le monde franc (carolingien puis ottonien) a entretenues avec ses voisins anglo-saxons, scandinaves et slaves du VIII ^e à la fin du XI ^e siècle. Seront envisagés tous les types de relations et d'échanges : la guerre (de la conquête franque de la Saxe aux raids vikings et hongrois), la paix, les échanges économiques (principalement autour des ports des mers du Nord), les missions religieuses, les expériences de colonisation (en Normandie et en Angleterre) qui ont contribué à façonner les royaumes d'Europe septentrionale et centrale et à favoriser leur intégration dans la Chrétienté occidentale.	
Bibliographie succincte : Bruno Dumézil, Sylvie Joye et Charles Mériaux (dir.), <i>Confrontation, échanges et connaissance de l'autre au nord et à l'est de l'Europe de la fin du VII^e au milieu du XI^e siècle</i> , Rennes, Presses universitaires de Rennes, coll. « Didact Histoire », 2017, 374 p.	

BCC1 : Interpréter le matériau historique en fonction des représentations de ceux qui l'ont produit	
Composantes de la compétence	Niveau de développement (L3)
<i>En se référant dans le temps et dans l'espace</i>	Constituer et mobiliser des chronologies et des cartes thématiques en lien avec les enseignements reçus
<i>En contextualisant un document historique ou géographique donné (chronologie et espace)</i>	Utiliser les techniques de datation pour dater et situer dans l'espace un ou des documents donnés. Critiquer la datation et l'attribution d'un document
<i>En mobilisant les concepts, les notions, vocabulaire, pertinents pour répondre à une question donnée</i>	Mobiliser les glossaires en tenant compte des enjeux historiographiques liés aux concepts et aux notions
<i>En se référant aux auteurs essentiels (sources et bibliographie) sur une question historique ou géographique donnée</i>	Utiliser les notices bio-bibliographiques sur les auteurs et chercheurs en lien avec la thématique étudiée en les replaçant dans leur contexte culturel et historiographique
<i>En respectant les règles et les principes de la recherche en histoire et en géographie</i>	Se référer aux travaux actuels sur une question historique donnée
<i>En définissant les enjeux d'un sujet/thème historique et géographique donné</i>	Interpréter et analyser une question historique en l'articulant avec d'autres
Semestre : n°5 UE : 1 Connaissance de l'histoire	EC : Histoire moderne 1 La Révolution française. Une histoire occidentale
Nom de l'enseignant responsable : Hervé Leuwers	
Nom(s) des/de l'intervenant(s) : Hervé Leuwers	
Langue d'enseignement : Français	
Volume horaire : 24h	
Résumé du cours : L'enseignement invite d'abord à une découverte de la « Révolution française », traditionnellement inscrite entre les années 1789 et 1799. Le cours en brosse les principales étapes, en isole les enjeux et, par l'évocation de recherches et de débats récents, souligne le profond renouvellement de certaines analyses, notamment sur les thèmes de « la Terreur » ou des femmes en Révolution. La Révolution, cependant, ne s'interrompt pas aux frontières du pays. Le mouvement s'insère dans un temps de « révolutions », qui commence dans les décennies d'avant 1789 : dans les treize colonies anglaises d'Amérique du Nord, aux Provinces-Unies ou aux Pays-Bas autrichiens. Dans les années 1790, cette fois, bien des États d'Europe connaissent également des mouvements révolutionnaires, de l'Italie à l'Irlande, des Pays-Bas autrichiens à la Pologne. Pour comprendre la Révolution française, il sera nécessaire de l'insérer dans ce contexte international.	
Bibliographie succincte : Michel Biard, Pascal Dupuy, <i>La Révolution française, 1787-1804</i> , Paris, Armand Colin, 2020. Hervé Leuwers, <i>La Révolution française</i> , Paris, Puf, 2020. Pour aller plus loin : De nombreux articles utiles ont paru dans les <i>Annales historiques de la Révolution française</i> . Ils sont disponibles en ligne, sur les sites de Persée (collection ancienne) et de Cairn (numéros des vingt dernières années).	

BCC1 : Interpréter le matériau historique en fonction des représentations de ceux qui l'ont produit	
Composantes de la compétence	Niveau de développement (L3)
<i>En se repérant dans le temps et dans l'espace</i>	Constituer et mobiliser des chronologies et des cartes thématiques en lien avec les enseignements reçus
<i>En contextualisant un document historique ou géographique donné (chronologie et espace)</i>	Utiliser les techniques de datation pour dater et situer dans l'espace un ou des documents donnés. Critiquer la datation et l'attribution d'un document
<i>En mobilisant les concepts, les notions, vocabulaire, pertinents pour répondre à une question donnée</i>	Mobiliser les glossaires en tenant compte des enjeux historiographiques liés aux concepts et aux notions
<i>En se référant aux auteurs essentiels (sources et bibliographie) sur une question historique ou géographique donnée</i>	Utiliser les notices bio-bibliographiques sur les auteurs et chercheurs en lien avec la thématique étudiée en les replaçant dans leur contexte culturel et historiographique
<i>En respectant les règles et les principes de la recherche en histoire et en géographie</i>	Se référer aux travaux actuels sur une question historique donnée
<i>En définissant les enjeux d'un sujet/thème historique et géographique donné</i>	Interpréter et analyser une question historique en l'articulant avec d'autres
Semestre : n°5 UE : 1 Connaissance de l'histoire	EC : Histoire moderne 2 Unité et diversité de la France moderne (XVI ^e -XVIII ^e siècles)
Nom de l'enseignant responsable : M. Baury	
Nom(s) des/de l'intervenant(s) : M. Baury	
Langue d'enseignement : Français	
Volume horaire : 24h	
Résumé du cours : La France d'Ancien Régime n'était-elle « qu'un agrégat inconstitué de peuples désunis », ainsi que l'estimait Mirabeau, ou bien devons-nous considérer, à la suite de Tocqueville, que la monarchie louis-quatorzienne avait érodé tous ses particularismes ? Œuvre pluriséculaire de l'État capétien, l'unification de la France était, certes, engagée sur de nombreux plans, à la veille de la Révolution, mais la férule administrative, les transformations économiques, les progrès de l'instruction et l'essor de modèles politiques et culturels partagés par tout le royaume n'avaient pas pour autant triomphé des privilèges institutionnels, des usages locaux, du sentiment provincial ni de la diversité linguistique. Au demeurant, la croissance territoriale du royaume, au cours des trois siècles de l'époque moderne, n'a fait que renforcer ses traits diversitaires. A cela s'ajoutent les conséquences à court et à long termes de la rupture de l'unité de foi, au XVI ^e siècle. C'est donc cette complexité française qui sera examinée, sous ces différents aspects, dans le cours et les travaux dirigés, selon une approche à échelles multiples, du global au local.	
Bibliographie succincte : Pour une approche générale de la période : J. CORNETTE, <i>L'Affirmation de l'État absolu 1492-1652 et Absolutisme et Lumières 1652-1783</i> , Paris, Hachette, 2016 (9 ^e éd.). Et un instrument de travail quasi encyclopédique : G. CABOURDIN et G. VIART, <i>Lexique historique de la France d'Ancien Régime</i> , Paris, Armand Colin, 1998 (3 ^e éd.).	

BCC1 : Interpréter le matériau historique en fonction des représentations de ceux qui l'ont produit	
Composantes de la compétence	Niveau de développement (L3)
<i>En se repérant dans le temps et dans l'espace</i>	Constituer et mobiliser des chronologies et des cartes thématiques en lien avec les enseignements reçus
<i>En contextualisant un document historique ou géographique donné (chronologie et espace)</i>	Utiliser les techniques de datation pour dater et situer dans l'espace un ou des documents donnés. Critiquer la datation et l'attribution d'un document
<i>En mobilisant les concepts, les notions, vocabulaire, pertinents pour répondre à une question donnée</i>	Mobiliser les glossaires en tenant compte des enjeux historiographiques liés aux concepts et aux notions
<i>En se référant aux auteurs essentiels (sources et bibliographie) sur une question historique ou géographique donnée</i>	Utiliser les notices bio-bibliographiques sur les auteurs et chercheurs en lien avec la thématique étudiée en les replaçant dans leur contexte culturel et historiographique
<i>En respectant les règles et les principes de la recherche en histoire et en géographie</i>	Se référer aux travaux actuels sur une question historique donnée
<i>En définissant les enjeux d'un sujet/thème historique et géographique donné</i>	Interpréter et analyser une question historique en l'articulant avec d'autres
Semestre : n°5 UE : 1 Connaissance de l'histoire	EC : Histoire moderne et contemporaine Histoire de l'esclavage de l'époque moderne aux abolitions de l'époque contemporaine (XVI ^e -XX ^e siècles)
Nom de l'enseignant responsable : L.Brassart / I. Surun	
Nom(s) des/de l'intervenant(s) : L. Brassart (6 premières semaines : Moderne) / I. Surun (6 dernières semaines : contemporaine)	
Langue d'enseignement : Français	
Volume horaire : 24h	
Résumé du cours : Ce cours présentera une histoire de l'esclavage dans toutes les interactions de l'espace atlantique entre l'Europe, les territoires américains (coloniaux et indépendants) et l'Afrique entre le XVI ^e siècle et le XX ^e siècle. Cette histoire de l'esclavage sera appréhendée dans sa dimension : <ul style="list-style-type: none"> - économique : qu'il s'agisse de la mise en place de la traite puis du développement d'une économie servile à l'époque moderne dans les colonies européennes d'Amérique. - Sociale avec l'étude des sociétés esclavagistes - Son histoire culturelle et intellectuelle avec l'évolution débat sur la justification de l'esclavage, l'élaboration d'un discours sur la race, mais aussi la construction d'un discours anti-esclavagiste. - Son histoire politique vue d'en bas avec les résistances et les révoltes d'esclaves et vue aussi d'en haut avec l'élaboration du mouvement abolitionniste puis à la fin du XIX^e siècle la construction d'un discours anti-esclavagiste pour justifier la colonisation de l'Afrique. 	
Bibliographie succincte : Catherine Coquery-Vidrovitch et Eric Mesnard, <i>Être esclave, Afrique-Amérique, XV^e-XIX^e siècle</i> , Paris, La Découverte, 2019 Marcel Dorigny et Bernard Gainot, <i>Atlas des esclavages, de l'Antiquité à nos jours</i> , Paris, Autrement, 2017 pour la 4 ^e éd. Olivier Pétré-Grenouilleau, <i>Les traites négrières. Essai d'histoire globale</i> , Paris, Gallimard, 2004.	

BCC1 : Interpréter le matériau historique en fonction des représentations de ceux qui l'ont produit	
Composantes de la compétence	Niveau de développement (L3)
<i>En se référant dans le temps et dans l'espace</i>	Constituer et mobiliser des chronologies et des cartes thématiques en lien avec les enseignements reçus
<i>En contextualisant un document historique ou géographique donné (chronologie et espace)</i>	Utiliser les techniques de datation pour dater et situer dans l'espace un ou des documents donnés. Critiquer la datation et l'attribution d'un document
<i>En mobilisant les concepts, les notions, vocabulaire, pertinents pour répondre à une question donnée</i>	Mobiliser les glossaires en tenant compte des enjeux historiographiques liés aux concepts et aux notions
<i>En se référant aux auteurs essentiels (sources et bibliographie) sur une question historique ou géographique donnée</i>	Utiliser les notices bio-bibliographiques sur les auteurs et chercheurs en lien avec la thématique étudiée en les replaçant dans leur contexte culturel et historiographique
<i>En respectant les règles et les principes de la recherche en histoire et en géographie</i>	Se référer aux travaux actuels sur une question historique donnée
<i>En définissant les enjeux d'un sujet/thème historique et géographique donné</i>	Interpréter et analyser une question historique en l'articulant avec d'autres
Semestre : n°5 UE : 1 Connaissance de l'histoire	EC : Histoire contemporaine 1 Travail et société (XIX ^e -XXI ^e siècles)
Nom de l'enseignant responsable : A. Quièvre	
Nom(s) des/de l'intervenant(s) : A. Quièvre	
Langue d'enseignement : Français	
Volume horaire : 24h	
Résumé du cours : Le cours portera sur l'histoire du travail du début du XIX ^e siècle jusqu'à nos jours. Il s'agira d'aborder l'objet « travail » depuis une double perspective : celle de son évolution en lien avec les transformations sociales, politiques et économiques de la France au cours de ces deux siècles ; celle de son élaboration en tant que sujet de réflexion et d'études dans les sciences sociales. Si le regard sera principalement porté sur la France, des exemples empruntés à d'autres pays, dans une perspective comparée, ne sont pas exclus.	
Bibliographie succincte : S. Lembré (dir.), « Terres de travail : mains d'œuvre artisanales et industrielles en Belgique et dans le Nord de la France (années 1830-1930) », <i>Revue du Nord</i> , 435, 2020. C. Maitte, D. Terrier, <i>Les rythmes du labeur : enquête sur le temps de travail en Europe occidentale, XIV^e-XIX^e siècle</i> , Paris, 2020. G. Noiriel, <i>Les ouvriers dans la société française, XIX^e-XIX^e siècle</i> , Paris, 1986. D. Woronoff, <i>Histoire de l'industrie en France, du XVI^e siècle à nos jours</i> , Paris, 1998.	

BCC1 : Interpréter le matériau historique en fonction des représentations de ceux qui l'ont produit	
Composantes de la compétence	Niveau de développement (L3)
<i>En se repérant dans le temps et dans l'espace</i>	Constituer et mobiliser des chronologies et des cartes thématiques en lien avec les enseignements reçus
<i>En contextualisant un document historique ou géographique donné (chronologie et espace)</i>	Utiliser les techniques de datation pour dater et situer dans l'espace un ou des documents donnés. Critiquer la datation et l'attribution d'un document
<i>En mobilisant les concepts, les notions, vocabulaire, pertinents pour répondre à une question donnée</i>	Mobiliser les glossaires en tenant compte des enjeux historiographiques liés aux concepts et aux notions
<i>En se référant aux auteurs essentiels (sources et bibliographie) sur une question historique ou géographique donnée</i>	Utiliser les notices bio-bibliographiques sur les auteurs et chercheurs en lien avec la thématique étudiée en les replaçant dans leur contexte culturel et historiographique
<i>En respectant les règles et les principes de la recherche en histoire et en géographie</i>	Se référer aux travaux actuels sur une question historique donnée
<i>En définissant les enjeux d'un sujet/thème historique et géographique donné</i>	Interpréter et analyser une question historique en l'articulant avec d'autres
Semestre : 5 UE : 1 Connaissance de l'histoire	EC : Histoire contemporaine 2 Histoire des empires coloniaux (XIX ^e -XX ^e siècles)
Nom de l'enseignant responsable : Isabelle Surun	
Nom(s) des/de l'intervenant(s) : Isabelle Surun	
Langue d'enseignement : Français	
Volume horaire : 24h	
Résumé du cours : Après une présentation d'ensemble de la mise en place des empires coloniaux « modernes » au cours du XIX ^e siècle et des politiques d'administration coloniale menées par les différents empires, on s'attachera plus spécifiquement à l'étude des sociétés coloniales. On s'appuiera sur la notion de « situation coloniale » (G. Balandier), en décrivant le fonctionnement des sociétés coloniales entre domination et résistances, ségrégation sociale et contact culturel. On étudiera les colonies des empires européens (français, britannique, néerlandais, portugais, espagnol, allemand, italien) situées en Afrique, en Asie, en Océanie et dans les Caraïbes. Il s'agit de prendre conscience de la diversité des situations coloniales et de leur évolution dans le temps, et de comprendre le mécanisme de la domination coloniale sans préjuger une incapacité d'action des populations colonisées.	
Bibliographie succincte : François DUMASY, Odile GOERG et Xavier HUETZ de LEMPS, <i>Les sociétés coloniales à l'âge des empires</i> , Paris, Bréal, 2012. Jean-François KLEIN, Pierre SINGARAVELOU, Marie-Albane de SUREMAIN, <i>Atlas des empires coloniaux, XIX^e-XX^e siècles</i> , Paris, Autrement, 2012. Pierre SINGARAVELOU (dir.), <i>Les empires coloniaux, XIX^e-XX^e siècles</i> , Paris, points Seuil, 2013. Isabelle SURUN (dir.), <i>Les sociétés coloniales à l'âge des empires, Afrique, Antilles, Asie (1850-1960)</i> , Paris, Atlande, 2012.	

BCC2 : Exploiter des sources historiques et des productions scientifiques	
Composantes de la compétence	Niveau de développement (L3)
<i>En menant une recherche bibliographique en évaluant la qualité et la validité d'une information</i>	Construire et mobiliser une bibliographie et une sitographie ordonnée et actuelle, y compris dans une langue étrangère
<i>En extrayant des informations et des données en distinguant faits et concepts</i>	Présenter, expliquer et commenter un document (sources ou productions scientifiques)
<i>En mettant en œuvre les méthodes et techniques de l'historien</i>	Constituer un corpus de sources et l'exploiter en mobilisant les méthodes et techniques de l'historien ; Savoir présenter et exploiter un corpus iconographique
Semestre : n°5 UE : 1 Outils, techniques et méthodes de la recherche en histoire	EC : Techniques d'analyse d'image
Nom de l'enseignant responsable : E. Dehoux	
Nom(s) des/de l'intervenant(s) : E. Dehoux / L. Fauchier	
Langue d'enseignement : Français	
Volume horaire : 12h	
Résumé du cours : L'historien est le plus souvent formé aux textes, mais, depuis quelques années, les images tiennent une place de plus en plus importante en tant que source, toutes périodes et tous supports confondus : du monument à la photographie, de l'enluminure à la presse... Mais comment s'orienter dans cette jungle documentaire ? Comment faire confiance aux images ? De quelle manière parlent-elles du monde ? Comment surmonter les problèmes de méthode qu'elles posent ? Le cours proposera d'apprendre à lire les images, à les décrire, à les interpréter et, enfin, à les présenter dans le contexte d'une planche à présenter en annexe d'un travail.	
Bibliographie succincte : G. Bartholeyns, « Voir le passé », <i>À quoi pensent les historiens</i> , Autrement, 2013. « Images et culture matérielle », <i>L'image dans l'Occident médiéval</i> , Brepols, 2014.	

BCC2 : Exploiter des sources historiques et des productions scientifiques	
Composantes de la compétence	Niveau de développement (L3)
<i>En menant une recherche bibliographique en évaluant la qualité et la validité d'une information</i>	Construire et mobiliser une bibliographie et une sitographie ordonnée et actuelle, y compris dans une langue étrangère
<i>En extrayant des informations et des données en distinguant faits et concepts</i>	Présenter, expliquer et commenter un document (sources ou productions scientifiques)
<i>En mettant en œuvre les méthodes et techniques de l'historien</i>	Constituer un corpus de sources et l'exploiter en mobilisant les méthodes et techniques de l'historien ; Savoir présenter et exploiter un corpus iconographique
Semestre : n°5 UE : 1 Outils, techniques et méthodes de la recherche en histoire	EC : Historiographie contemporaine
Nom de l'enseignant responsable : S. Lesage	
Nom(s) des/de l'intervenant(s) : S. Lesage	
Langue d'enseignement : Français	
Volume horaire : 24h	
Résumé du cours : Cet enseignement propose une initiation à la recherche en histoire contemporaine. Après l'initiation à l'historiographie proposée en L2, ce cours propose un fonctionnement en atelier, initiant concrètement à la recherche historique. En partant de corpus de sources très variés (procès-verbaux de cours d'assise, registres d'accouchements, actes notariés, journaux intimes, archives policières...), il s'agira de réfléchir à la construction des objets. Comment, depuis le carton d'archives, construire son objet ? Comment le délimiter ? Comment passer du cas à l'analyse ? Quelles méthodes mettre en œuvre ? Comment, en d'autres termes, construit-on le savoir historique ? On prêter une attention toute particulière aux mises en récits, aux façons d'écrire l'histoire. Reposant sur une discussion très ouverte (sur le modèle du séminaire de recherche), cet enseignement offre donc de mettre les mains dans le cambouis, en partant d'une approche très concrète de la recherche et des questionnements historiographiques que celle-ci suscite. À partir des sources et des questions soulevées, nous discuterons également des textes, soit classiques soit plus récents, qui permettent de penser les objets étudiés.	
Bibliographie succincte : ANHEIM Etienne, <i>Le travail de l'histoire</i> , Paris, Éditions de la Sorbonne, 2018, 234 p. BOUCHERON Patrick, <i>Ce que peut l'histoire</i> , Paris, Collège de France, 2016, 71 p [en ligne : https://books.openedition.org/cdf/4507] DELACROIX Christian, DOSSE François, GARCIA Patrick et OFFENSTADT Nicolas (dir.), <i>Historiographies. Concepts et débats</i> , Paris, Gallimard, coll. « Folio Histoire », 2010, tomes 1 (656 p.) et 2 (688 p.). GAUVARD Claude, SIRINELLI Jean-François (dir.), <i>Dictionnaire de l'historien</i> , Paris, Presses universitaires de France, 2015, 786 p. OFFENSTADT Nicolas, <i>L'Historiographie</i> , Paris, PUF, « Que sais-je ? », 2011, 128 p. PROST Antoine, <i>Douze leçons sur l'histoire</i> , Paris, Seuil, « Points Histoire », 1996, 340 p.	

BCC4 : Construire et valoriser sa formation en Histoire et en Géographie	
Composantes de la compétence	Niveau de développement (L3)
<i>En menant une recherche bibliographique en évaluant la qualité et la validité d'une information</i>	Construire et mobiliser une bibliographie et une sitographie ordonnée et actuelle, y compris dans une langue étrangère
<i>En extrayant des informations et des données en distinguant faits et concepts</i>	Présenter, expliquer et commenter un document (sources ou productions scientifiques)
<i>En mettant en œuvre les méthodes et techniques de l'historien</i>	Constituer un corpus de sources et l'exploiter en mobilisant les méthodes et techniques de l'historien ; Savoir présenter et exploiter un corpus iconographique
Semestre : n°5 UE : 1 Outils, techniques et méthodes de la recherche en histoire	EC : Méthodes de l'histoire des relations internationales
Nom de l'enseignant responsable : Justine Faure	
Nom(s) des/de l'intervenant(s) : Justine Faure	
Langue d'enseignement : français	
Volume horaire : 24h	
Résumé du cours : Ce cours est conçu comme une initiation à l'histoire des relations internationales et à la recherche dans le domaine. Il vise à donner aux étudiants la maîtrise des outils nécessaires à l'étude de ce champ historique. Il est consacré à l'époque contemporaine, avec un accent spécifique sur le 20 ^e siècle. L'EC est structuré en trois séquences : l'épistémologie et l'historiographie des relations internationales / les concepts et enjeux de la période historique considérée / une étude de cas (la COP 15 de Copenhague en 2009).	
Bibliographie succincte : - Dario Battistella, <i>Théories des relations internationales</i> , Paris, Presses de Sciences Po, éd. 2015. - Guillaume Devin (dir.), <i>Méthodes de recherche en relations internationales</i> , Paris, Presses de Sciences Po, 2016. - Robert Frank (dir.), <i>Pour l'histoire des relations internationales</i> , Paris, PUF, 2012. - Frédéric Ramel (dir.), <i>Traité des relations internationales</i> , Paris, Presses de Sciences Po, 2013.	

BCC2 : Exploiter des sources historiques et des productions scientifiques	
Composantes de la compétence	Niveau de développement (L3)
<i>En menant une recherche bibliographique en évaluant la qualité et la validité d'une information</i>	Construire et mobiliser une bibliographie et une sitographie ordonnée et actuelle, y compris dans une langue étrangère
<i>En extrayant des informations et des données en distinguant faits et concepts</i>	Présenter, expliquer et commenter un document (sources ou productions scientifiques)
<i>En mettant en œuvre les méthodes et techniques de l'historien</i>	Constituer un corpus de sources et l'exploiter en mobilisant les méthodes et techniques de l'historien ; Savoir présenter et exploiter un corpus iconographique
Semestre : n°5 UE : 1 Outils, techniques et méthodes de la recherche en histoire	EC : Paléographie moderne
Nom de l'enseignant responsable : Marjorie Meiss	
Nom(s) des/de l'intervenant(s) : Marjorie Meiss	
Langue d'enseignement : Français	
Volume horaire : 24h	
<p>Résumé du cours :</p> <p>La lecture des archives de l'époque moderne présente de sérieuses difficultés pour les chercheurs en raison d'un système d'écriture très différent de celui que nous employons aujourd'hui. Pourtant, la connaissance des clés de ce système d'écriture et un peu d'entraînement suffisent à lever bien des obstacles : c'est l'objet de la paléographie, ou science des écritures anciennes. Ce cours a donc pour but de donner aux étudiant.e.s les bases nécessaires à une utilisation aisée des archives modernes.</p>	
<p>Bibliographie succincte :</p> <p>Audisio G. et Rambaud I., <i>Lire le français d'hier. Manuel de paléographie moderne, XV^e-XVIII^e s.</i>, Paris, A. Colin, 2008.</p> <p>Buat N. et Van der Neste E., <i>Dictionnaire de paléographie française. Découvrir et comprendre les textes anciens (XV^e-XVIII^e s.)</i>, Paris, Les Belles Lettres, 2011.</p>	

BCC2 : Exploiter des sources historiques et des productions scientifiques	
Composantes de la compétence	Niveau de développement (L3)
<i>En menant une recherche bibliographique en évaluant la qualité et la validité d'une information</i>	Construire et mobiliser une bibliographie et une sitographie ordonnée et actuelle, y compris dans une langue étrangère
<i>En extrayant des informations et des données en distinguant faits et concepts</i>	Présenter, expliquer et commenter un document (sources ou productions scientifiques)
<i>En mettant en œuvre les méthodes et techniques de l'historien</i>	Constituer un corpus de sources et l'exploiter en mobilisant les méthodes et techniques de l'historien ; Savoir présenter et exploiter un corpus iconographique
Semestre : n°5 UE : 1 Outils, techniques et méthodes de la recherche en histoire	EC : Paléographie médiévale
Nom de l'enseignant responsable : B. Schnerb	
Nom(s) des/de l'intervenant(s) : B. Schnerb	
Langue d'enseignement : Français	
Volume horaire : 24h	
Résumé du cours : Cet enseignement, tourné vers l'apprentissage de la lecture des écritures médiévales est fondé sur l'étude de textes du 13 ^e siècle.	
Bibliographie succincte : <i>Conseils pour l'édition des textes médiévaux</i> , I, <i>Conseils généraux</i> , II, <i>Actes et documents d'archives</i> , III, <i>Textes littéraires</i> , Paris, Comité des Travaux Historiques et Scientifiques et École Nationale des Chartes, 2001-2002. A. J. Greimas, <i>Dictionnaire de l'ancien français</i> , Paris, Larousse, 2001. M. Parisse, <i>Manuel de Paléographie médiévale. Manuel pour les grands commençants</i> , Paris, Picard, 2006.	

BCC2 : Exploiter des sources historiques et des productions scientifiques	
Composantes de la compétence	Niveau de développement (L3)
<i>En menant une recherche bibliographique en évaluant la qualité et la validité d'une information</i>	Construire et mobiliser une bibliographie et une sitographie ordonnée et actuelle, y compris dans une langue étrangère
<i>En extrayant des informations et des données en distinguant faits et concepts</i>	Présenter, expliquer et commenter un document (sources ou productions scientifiques)
<i>En mettant en œuvre les méthodes et techniques de l'historien</i>	Constituer un corpus de sources et l'exploiter en mobilisant les méthodes et techniques de l'historien ; Savoir présenter et exploiter un corpus iconographique
Semestre : n°5 UE : 1 Outils, techniques et méthodes de la recherche en histoire	EC : Sciences auxiliaires de l'histoire moderne Numismatique et histoire monétaire de l'époque moderne
Nom de l'enseignant responsable : Jérôme Jambu	
Nom(s) des/de l'intervenant(s) : Jérôme Jambu	
Langue d'enseignement : Français	
Volume horaire : 24h	
Résumé du cours : Les sources de l'histoire moderne sont nombreuses. Si les archives demeurent les plus connues et les plus conséquentes, un objet, la pièce de monnaie, fondamentale pour les périodes antiques et médiévales, incontournable en archéologie, est une source dont on a récemment montré l'apport essentiel pour l'époque moderne. Des trésors maritimes qui révèlent les grands échanges internationaux aux trouvailles isolées de piécettes dans les quartiers d'esclaves qui montrent la nature de leurs échanges, en passant par les messages véhiculés par l'iconographie de ces morceaux de culture matérielle, la pièce de monnaie est désormais incontournable pour qui veut appréhender l'ensemble des sources historiques.	
Bibliographie succincte : M. AMANDRY (dir.), <i>Dictionnaire de Numismatique</i> , Paris, Larousse, 2001. J. DUPLESSY, <i>Les Monnaies françaises royales de Hugues Capet à Louis XVI (987-1793). Tome II : François I^{er}-Louis XVI</i> , Paris, Maison Platt, 1989. J. JAMBU, <i>Tant d'or que d'argent. La monnaie en Basse Normandie à l'époque moderne (XVI^e-XVIII^e siècle)</i> , Rennes, PUR, 2013. J. Jambu, <i>Trésors des monnaies espagnoles dans la France des XVII^e et XVIII^e siècles, (Trésors monétaires XXVIII)</i> , Paris, BnF, 2019. P. VILAR, <i>Or et monnaie dans l'histoire</i> , Paris, Flammarion, 1974.	

BCC2 : Exploiter des sources historiques et des productions scientifiques	
Composantes de la compétence	Niveau de développement (L3)
<i>En menant une recherche bibliographique en évaluant la qualité et la validité d'une information</i>	Construire et mobiliser une bibliographie et une sitographie ordonnée et actuelle, y compris dans une langue étrangère
<i>En extrayant des informations et des données en distinguant faits et concepts</i>	Présenter, expliquer et commenter un document (sources ou productions scientifiques)
<i>En mettant en œuvre les méthodes et techniques de l'historien</i>	Constituer un corpus de sources et l'exploiter en mobilisant les méthodes et techniques de l'historien ; Savoir présenter et exploiter un corpus iconographique
Semestre : n°5 UE : 1 Outils, techniques et méthodes de la recherche en histoire	EC : Sources du haut Moyen Âge
Nom de l'enseignant responsable : C. Mériaux	
Nom(s) des/de l'intervenant(s) : C. Mériaux	
Langue d'enseignement : Français	
Volume horaire : 24h	
Résumé du cours : L'enseignement abordera dans un premier temps la singularité des sources écrites du premier Moyen Âge (supports, langues, systèmes de datation). Il présentera ensuite les principaux lieux de conservation actuels ainsi que les collections de sources imprimées, particulièrement précieuses pour la connaissance des documents disparus. Il abordera enfin plus en détail la typologie des documents médiévaux : sources narratives, juridiques, administratives ou encore les sources de l'histoire religieuse.	
Bibliographie succincte : Raoul C. Van Caenegem <i>et al.</i> , <i>Introduction aux sources de l'histoire médiévale. Typologie. Histoire de l'érudition médiévale. Grandes collections. Sciences auxiliaires. Bibliographie</i> , Turnhout, Brepols, 1997.	

BCC2 : Exploiter des sources historiques et des productions scientifiques	
Composantes de la compétence	Niveau de développement (L3)
<i>En menant une recherche bibliographique en évaluant la qualité et la validité d'une information</i>	Construire et mobiliser une bibliographie et une sitographie ordonnée et actuelle, y compris dans une langue étrangère
<i>En extrayant des informations et des données en distinguant faits et concepts</i>	Présenter, expliquer et commenter un document (sources ou productions scientifiques)
<i>En mettant en œuvre les méthodes et techniques de l'historien</i>	Constituer un corpus de sources et l'exploiter en mobilisant les méthodes et techniques de l'historien ; Savoir présenter et exploiter un corpus iconographique
Semestre : n°5 UE : 1 Outils, techniques et méthodes de la recherche en histoire	EC : Sources et méthodes de l'histoire du Proche-Orient ancien 1 Étude de la documentation cunéiforme du Proche-Orient ancien
Nom de l'enseignant responsable : D. Lacambre	
Nom(s) des/de l'intervenant(s) : D. Lacambre	
Langue d'enseignement : Français	
Volume horaire : 24h	
Résumé du cours : Le Proche-Orient ancien a livré de nombreuses sources, notamment des sources écrites très diverses allant du simple texte administratif aux grandes compositions littéraires, comme l' <i>Épopée de Gilgamesh</i> . Elles ont été fixées sur différents supports, mais ce sont des tablettes d'argile inscrites en écriture cunéiforme qui nous sont majoritairement parvenues. Une introduction à ces différents types de sources (en traduction française) sera donc proposée depuis l'apparition de l'écriture (à la fin du IV ^e millénaire av. notre ère) jusqu'à la fin de l'époque néo-babylonienne en 539 av. notre ère.	
Bibliographie succincte : - P. Bordreuil, F. Briquel-Chatonnet et C. Michel (éds), <i>Les débuts de l'Histoire : civilisations et cultures du Proche-Orient ancien</i> , Paris : Khéops, 2014 (2 ^e éd. ; 1 ^{re} éd. 2008). - D. Charpin, <i>Lire et écrire à Babylone</i> , Paris : PUF, 2008. - F. Joannès et al., <i>La Mésopotamie : de Gilgamesh à Artaban : 3300-120 av. J.-C.</i> , Paris : Belin, 2017. - Exposition : <i>Naissance de l'écriture cunéiformes et hiéroglyphes</i> , Galeries nationales du Grand Palais, 7 mai-9 août 1982, Paris : RMN, 1982.	

BCC2 : Exploiter des sources historiques et des productions scientifiques	
Composantes de la compétence	Niveau de développement (L3)
<i>En menant une recherche bibliographique en évaluant la qualité et la validité d'une information</i>	Construire et mobiliser une bibliographie et une sitographie ordonnée et actuelle, y compris dans une langue étrangère
<i>En extrayant des informations et des données en distinguant faits et concepts</i>	Présenter, expliquer et commenter un document (sources ou productions scientifiques)
<i>En mettant en œuvre les méthodes et techniques de l'historien</i>	Constituer un corpus de sources et l'exploiter en mobilisant les méthodes et techniques de l'historien ; savoir présenter et exploiter un corpus iconographique
Semestre : 5 UE : 1 Outils, techniques et méthodes de la recherche en histoire	EC : Sources et méthodes de l'égyptologie : Le monde des morts
Nom de l'enseignant responsable : Gh. Widmer	
Nom(s) des/de l'intervenant(s) : Th. Gamelin	
Langue d'enseignement : Français	
Volume horaire : 24h	
Résumé du cours : Introduction aux sources textuelles et iconographiques de l'Égypte ancienne au travers du thème de la mort : quels comportements les anciens Égyptiens ont-ils adopté face à celle-ci et comment ont-ils, selon les périodes et les classes sociales, répondu à cette inquiétude ? Quels sont les documents à notre disposition pour traiter cette question ? Les étudiants découvriront ainsi le cheminement indispensable à la connaissance d'une civilisation ancienne — analyse critique des sources primaires — qu'ils pourront transposer dans d'autres domaines. Ce TD est ouvert à tous et ne nécessite aucune connaissance préalable de la langue égyptienne ; il est fortement recommandé aux étudiants qui envisagent de poursuivre leur cursus avec un mémoire de Master en égyptologie.	
Bibliographie succincte : - J. Assmann, <i>Images et rites de la mort dans l'Égypte ancienne</i> , Paris, 2000. - J.H. Taylor (éd.), <i>Catalogue de l'exposition Ancient Egyptian Book of the Dead</i> , Londres, 2010. - UCLA Encyclopedia of Egyptology : http://www.uee.ucla.edu .	

BCC2 : Exploiter des sources historiques et des productions scientifiques	
Composantes de la compétence	Niveau de développement (L3)
<i>En menant une recherche bibliographique en évaluant la qualité et la validité d'une information</i>	Construire et mobiliser une bibliographie et une sitographie ordonnée et actuelle, y compris dans une langue étrangère
<i>En extrayant des informations et des données en distinguant faits et concepts</i>	Présenter, expliquer et commenter un document (sources ou productions scientifiques)
<i>En mettant en œuvre les méthodes et techniques de l'historien</i>	Constituer un corpus de sources et l'exploiter en mobilisant les méthodes et techniques de l'historien ; savoir présenter et exploiter un corpus iconographique
Semestre : 5 UE : 1 Outils, techniques et méthodes de la recherche en histoire	EC : Sources et méthodes de l'histoire ancienne : Épigraphie grecque
Nom de l'enseignant responsable : N. Deshours	
Nom(s) des/de l'intervenant(s) : N. Deshours	
Langue d'enseignement : Français	
Volume horaire : 24h	
Résumé du cours : Nous apprendrons à lire, éditer et commenter des inscriptions grecques simples et courtes, afin de comprendre comment utiliser ce type de sources pour faire de l'histoire	
Bibliographie succincte : L. Robert, « Épigraphie », dans <i>L'Histoire et ses méthodes, Encyclopédie de la Pléiade</i> , sous la direction de Ch. Samaran, 453-497, Paris, 1961. (consultable sur CAIRN.INFO)	

BCC3 : Exprimer et transmettre un contenu historique à l'écrit et à l'oral	
Composantes de la compétence	Niveau de développement (L3)
<i>En produisant un discours correct sur le plan de la syntaxe et de l'orthographe</i>	Produire un discours, écrit ou oral, respectant la syntaxe, l'orthographe et la conjugaison
<i>En créant des supports variés et pertinents</i>	Produire un écrit ou un oral avec des supports adaptés au sujet ou un diaporama présentant la synthèse du travail mené (TER)
<i>En se familiarisant avec le vocabulaire scientifique dans au moins une langue étrangère</i>	
Semestre : n°5 UE : 1 Écritures de l'histoire	EC : Histoire ancienne 1 Histoire de l'Égypte ancienne
Nom de l'enseignant responsable : D. Devauchelle	
Nom(s) des/de l'intervenant(s) : D. Devauchelle	
Langue d'enseignement : Français	
Volume horaire : 24h	
Résumé du cours : Après une introduction méthodologique, nous étudierons l'histoire de l'Égypte ancienne entre le troisième et le premier millénaire avant notre ère. Une attention particulière sera portée à l'analyse critique des sources utilisées.	
Bibliographie succincte : - D. Laboury, <i>L'Égypte pharonique</i> , coll. Idées reçues, Paris, 2001. - D. Agut et J.C. Moreno Garcia, <i>De Narmer à Dioclétien, 3150 av. J.-C. – 284 apr. J.-C. L'Égypte des Pharaons</i> , Paris, 2016. - B. Menu, <i>Histoire économique et sociale de l'ancienne Égypte</i> , vol. I, Paris, 2018.	

BCC3 : Exprimer et transmettre un contenu historique à l'écrit et à l'oral	
Composantes de la compétence	Niveau de développement (L3)
<i>En produisant un discours correct sur le plan de la syntaxe et de l'orthographe</i>	Produire un discours, écrit ou oral, respectant la syntaxe, l'orthographe et la conjugaison
<i>En créant des supports variés et pertinents</i>	Produire un écrit ou un oral avec des supports adaptés au sujet ou un diaporama présentant la synthèse du travail mené (TER)
<i>En se familiarisant avec le vocabulaire scientifique dans au moins une langue étrangère</i>	
Semestre : n°5 UE : 1 Écritures de l'histoire	EC : Histoire ancienne 2 La Mésopotamie : de l'invention de l'écriture à l'Empire d'Ur III (3300 av. J.-C.-2004 av. J.-C.)
Nom de l'enseignant responsable : P. Abrahami	
Nom(s) des/de l'intervenant(s) : P. Abrahami	
Langue d'enseignement : Français	
Volume horaire : 24h	
Résumé du cours : Ce cours est consacré à la lecture d'un choix d'articles et de textes cunéiformes en traduction en relation avec la période étudiée dans le cadre du CM « La Mésopotamie : de l'invention de l'écriture à l'Empire d'Ur III (3300 av. J.-C.-2004 av. J.-C.) » (BCC1, UE 1 Histoire ancienne 2 S5). Les étudiants présenteront un exposé en lien avec les problématiques traitées dans le CM.	
Bibliographie succincte : - A. Benoit, <i>Les civilisations du Proche-Orient ancien</i> , Paris, 2003. - P. Clancier et. al., <i>La Mésopotamie : de Gilgamesh à Artaban : 3300 -120 av. J.-C.</i> , Paris, 2017. - J.-L. Huot, <i>Une archéologie des peuples du Proche-Orient. Tome I : Des premiers villageois aux peuples des cités-États (Xe-IIIe millénaire av. J.-C.)</i> , Paris, 2004. - F. Joannès, <i>Les premières civilisations du Proche-Orient</i> , Paris 2006. - J.-Cl. Margueron, <i>Les Mésopotamiens</i> , 2 vol., Paris, 1991, rééd. 2003.	

BCC3 : Exprimer et transmettre un contenu historique à l'écrit et à l'oral	
Composantes de la compétence	Niveau de développement (L3)
<i>En produisant un discours correct sur le plan de la syntaxe et de l'orthographe</i>	Produire un discours, écrit ou oral, respectant la syntaxe, l'orthographe et la conjugaison
<i>En créant des supports variés et pertinents</i>	Produire un écrit ou un oral avec des supports adaptés au sujet ou un diaporama présentant la synthèse du travail mené (TER)
<i>En se familiarisant avec le vocabulaire scientifique dans au moins une langue étrangère</i>	
Semestre : n°5 UE : 1 Ecritures de l'histoire	EC : Histoire médiévale 1 Institutions et société en France aux XIV ^e -XV ^e siècles
Nom de l'enseignant responsable : B. Schnerb	
Nom(s) des/de l'intervenant(s) : D. Fiasson	
Langue d'enseignement : français	
Volume horaire : 24h	
Résumé du cours : Il s'agira, en lien avec l'enseignement dispensé en cours magistral, d'approfondir la maîtrise du commentaire de document. Les TD s'articuleront autour de sources variées permettant de multiplier les regards sur tous les aspects de la société au bas Moyen Âge.	
Bibliographie succincte : B. Bove, <i>Le Temps de la guerre de Cent Ans</i> , Paris, Belin, 2009. J.-F. Lemarignier, <i>La France médiévale : Institutions et société</i> , Paris, Armand Colin, 2010.	

BCC3 : Exprimer et transmettre un contenu historique à l'écrit et à l'oral	
Composantes de la compétence	Niveau de développement (L3)
<i>En produisant un discours correct sur le plan de la syntaxe et de l'orthographe</i>	Produire un discours, écrit ou oral, respectant la syntaxe, l'orthographe et la conjugaison
<i>En créant des supports variés et pertinents</i>	Produire un écrit ou un oral avec des supports adaptés au sujet ou un diaporama présentant la synthèse du travail mené (TER)
<i>En se familiarisant avec le vocabulaire scientifique dans au moins une langue étrangère</i>	
Semestre : n°5 UE : 1 Écritures de l'histoire	EC : Histoire médiévale 2 Les Francs et leurs voisins (VIII ^e -XI ^e siècles)
Nom de l'enseignant responsable : K. Krönert	
Nom(s) des/de l'intervenant(s) : K. Krönert	
Langue d'enseignement : Français	
Volume horaire : 24h	
Résumé du cours : Le TD accompagne le cours magistral (CM) de Charles Mériaux sur le même thème, « les Francs et leurs voisins (VIII ^e -XI ^e siècles). À partir des documents choisis, nous allons étudier les Francs, et plus particulièrement les Carolingiens, les royaumes alors formés sur les Îles Britanniques, la naissance des royaumes scandinaves et la situation dans les régions slaves, ainsi que les relations que tous ces peuples et puissances entretenaient entre eux.	
Bibliographie succincte : Bruno DUMÉZIL, Sylvie JOYE et Charles MÉRIAUX (dir.), <i>Confrontation, échanges et connaissance de l'autre au nord et à l'est de l'Europe de la fin du VII^e siècle au milieu du XI^e siècle</i> (collection « Didact histoire »), Rennes, PUR, 2017.	

BCC3 : Exprimer et transmettre un contenu historique à l'écrit et à l'oral	
Composantes de la compétence	Niveau de développement (L3)
<i>En produisant un discours correct sur le plan de la syntaxe et de l'orthographe</i>	Produire un discours, écrit ou oral, respectant la syntaxe, l'orthographe et la conjugaison
<i>En créant des supports variés et pertinents</i>	Produire un écrit ou un oral avec des supports adaptés au sujet ou un diaporama présentant la synthèse du travail mené (TER)
<i>En se familiarisant avec le vocabulaire scientifique dans au moins une langue étrangère</i>	
Semestre : n°5 UE : 1 Écritures de l'histoire	EC : Histoire moderne 1 La Révolution française, une histoire occidentale
Nom de l'enseignant responsable : Hervé Leuwers	
Nom(s) des/de l'intervenant(s) : Laurent Brassart	
Langue d'enseignement : Français	
Volume horaire : 24h	
Résumé du cours : Ce TD complètera le CM dispensé par le professeur Hervé Leuwers. A partir de documents variés, il reviendra sur certaines notions, certaines figures évoqués en CM ou en développera d'autres en complément toujours autour de la Révolution française, et des interactions complexes qu'elle entretient avec l'Europe et le Monde depuis les révolutions des années 1770 jusqu'en 1799 et la prise du pouvoir par Napoléon Bonaparte.	
Bibliographie succincte : Biard Michel, Bourdin Philippe, Marzagalli Sylvia, Révolution, Consulat, Empire. Paris, Belin, 2009. Michel Biard, Pascal Dupuy, <i>La Révolution française, 1787-1804</i> , Paris, Armand Colin, 2020. Philippe Bourdin, <i>L'Europe des patriotes, des années 1770 à la Révolution française</i> . Paris, Puf, 2010. Hervé Leuwers, <i>La Révolution française</i> , Paris, Puf, 2020.	

BCC3 : Exprimer et transmettre un contenu historique à l'écrit et à l'oral	
Composantes de la compétence	Niveau de développement (L3)
<i>En produisant un discours correct sur le plan de la syntaxe et de l'orthographe</i>	Produire un discours, écrit ou oral, respectant la syntaxe, l'orthographe et la conjugaison
<i>En créant des supports variés et pertinents</i>	Produire un écrit ou un oral avec des supports adaptés au sujet ou un diaporama présentant la synthèse du travail mené (TER)
<i>En se familiarisant avec le vocabulaire scientifique dans au moins une langue étrangère</i>	
Semestre : n°5 UE : 1 Écritures de l'histoire	EC : Histoire moderne 2 Université et diversité de la France moderne (XVI ^e -XVIII ^e s.)
Nom de l'enseignant responsable : M. Baury	
Nom(s) des/de l'intervenant(s) : M. Baury	
Langue d'enseignement : Français	
Volume horaire : 24h	
Résumé du cours : La France d'Ancien Régime n'était-elle « qu'un agrégat inconstitué de peuples désunis », ainsi que l'estimait Mirabeau, ou bien devons-nous considérer, à la suite de Tocqueville, que la monarchie louis-quatorzienne avait érodé tous ses particularismes ? Œuvre pluriséculaire de l'Etat capétien, l'unification de la France était, certes, engagée sur de nombreux plans, à la veille de la Révolution, mais la férule administrative, les transformations économiques, les progrès de l'instruction et l'essor de modèles politiques et culturels partagés par tout le royaume n'avaient pas pour autant triomphé des privilèges institutionnels, des usages locaux, du sentiment provincial ni de la diversité linguistique. Au demeurant, la croissance territoriale du royaume, au cours des trois siècles de l'époque moderne, n'a fait que renforcer ses traits diversitaires. A cela s'ajoutent les conséquences à court et à long termes de la rupture de l'unité de foi, au XVI ^e siècle. C'est donc cette complexité française qui sera examinée, sous ces différents aspects, dans le cours et les travaux dirigés, selon une approche à échelles multiples, du global au local.	
Bibliographie succincte : Pour une approche générale de la période : J. CORNETTE, <i>L’Affirmation de l’État absolu 1492-1652 et Absolutisme et Lumières 1652-1783</i> , Paris, Hachette, 2016 (9 ^e éd.). Et un instrument de travail quasi encyclopédique : G. CABOURDIN et G. VIART, <i>Lexique historique de la France d’Ancien Régime</i> , Paris, Armand Colin, 1998 (3 ^e éd.).	

BCC3 : Exprimer et transmettre un contenu historique à l'écrit et à l'oral	
Composantes de la compétence	Niveau de développement (L3)
<i>En produisant un discours correct sur le plan de la syntaxe et de l'orthographe</i>	Produire un discours, écrit ou oral, respectant la syntaxe, l'orthographe et la conjugaison
<i>En créant des supports variés et pertinents</i>	Produire un écrit ou un oral avec des supports adaptés au sujet ou un diaporama présentant la synthèse du travail mené (TER)
<i>En se familiarisant avec le vocabulaire scientifique dans au moins une langue étrangère</i>	
Semestre : n°5 UE : 1 Écritures de l'histoire	EC : Histoire moderne et contemporaine Histoire de l'esclavage de l'époque moderne aux abolitions de l'époque contemporaine (XVI ^e -XX ^e siècles)
Nom de l'enseignant responsable : L.Brassart / I. Surun	
Nom(s) des/de l'intervenant(s) : L. Brassart (6 premières semaines : Moderne) / I. Surun (6 dernières semaines : contemporaine)	
Langue d'enseignement : Français	
Volume horaire : 24h	
Résumé du cours : Ce TD s'appuiera sur l'étude de documents (statistiques, textuels, iconographiques, vidéos) pour compléter le CM et permettre l'acquisition par l'étudiant des fondamentaux méthodologiques au métier d'historien.	
Bibliographie succincte : Catherine Coquery-Vidrovitch et Eric Mesnard, <i>Être esclave, Afrique-Amérique, XV^e-XIX^e siècle</i> , Paris, La Découverte, 2019 Marcel Dorigny et Bernard Gainot, <i>Atlas des esclavages, de l'Antiquité à nos jours</i> , Paris, Autrement, 2017 pour la 4 ^e éd. Olivier Pétré-Grenouilleau, <i>Les traites négrières. Essai d'histoire globale</i> , Paris, Gallimard, 2004.	

BCC3 : Exprimer et transmettre un contenu historique à l'écrit et à l'oral	
Composantes de la compétence	Niveau de développement (L3)
<i>En produisant un discours correct sur le plan de la syntaxe et de l'orthographe</i>	Produire un discours, écrit ou oral, respectant la syntaxe, l'orthographe et la conjugaison
<i>En créant des supports variés et pertinents</i>	Produire un écrit ou un oral avec des supports adaptés au sujet ou un diaporama présentant la synthèse du travail mené (TER)
<i>En se familiarisant avec le vocabulaire scientifique dans au moins une langue étrangère</i>	
Semestre : n°5 UE : 1 Écritures de l'histoire	EC : Histoire contemporaine 1 Travail et société (XIX ^e et XX ^e siècles)
Nom de l'enseignant responsable : A. Quièvre	
Nom(s) des/de l'intervenant(s) : L. Heuguebart et L. Fortemps	
Langue d'enseignement : Français	
Volume horaire : 24h	
Résumé du cours : Le TD, associé au cours, portera sur l'histoire du travail du début du XIX ^e siècle jusqu'à nos jours.	
Bibliographie succincte : S. Lembré (dir.), « Terres de travail : mains d'œuvre artisanales et industrielles en Belgique et dans le Nord de la France (années 1830-1930) », <i>Revue du Nord</i> , 435, 2020. C. Maitte, D. Terrier, <i>Les rythmes du labeur : enquête sur le temps de travail en Europe occidentale, XIV^e-XIX^e siècle</i> , Paris, 2020. G. Noirielle, <i>Les ouvriers dans la société française, XIX^e-XX^e siècle</i> , Paris, 1986. D. Woronoff, <i>Histoire de l'industrie en France, du XVI^e siècle à nos jours</i> , Paris, 1998.	

BCC3 : Exprimer et transmettre un contenu historique à l'écrit et à l'oral	
Composantes de la compétence	Niveau de développement (L3)
<i>En produisant un discours correct sur le plan de la syntaxe et de l'orthographe</i>	Produire un discours, écrit ou oral, respectant la syntaxe, l'orthographe et la conjugaison
<i>En créant des supports variés et pertinents</i>	Produire un écrit ou un oral avec des supports adaptés au sujet ou un diaporama présentant la synthèse du travail mené (TER)
<i>En se familiarisant avec le vocabulaire scientifique dans au moins une langue étrangère</i>	
Semestre : n°5 UE : 1 Écritures de l'histoire	EC : Histoire contemporaine 2 Histoire des Empires coloniaux
Nom de l'enseignant responsable : I. Surun	
Nom(s) des/de l'intervenant(s) : D. Balvet	
Langue d'enseignement : Français	
Volume horaire : 24h	
Résumé du cours : En accompagnement du CM d'I. Surun, nous travaillerons sur le fait colonial, en développant des exemples dans les anciens territoires colonisés par la Grande Bretagne, la France ou un autre pays européen, en Afrique ou en Asie. Nous nous interrogerons tout particulièrement sur les différentes formes de la conquête, de l'administration et de la « mise en valeur » des territoires, sur les relations entre « communautés », sur les discours idéologiques des partisans, comme des adversaires de la colonisation, pour conclure en nous interrogeant sur la situation « post-coloniale » de sociétés européennes, comme la nôtre.	
Bibliographie succincte : Marc Ferro, <i>Histoire des colonisations (XIII^e-XX^e siècle)</i> , Seuil, 1994 ; Pierre Singaravélou (dir.), <i>Les Empires coloniaux (XIX^e-XX^e siècle)</i> , Points, 2013 ; Isabelle Surun (dir.), <i>Les Sociétés coloniales à l'heure des Empires</i> , Atlande, 2012 ; Christelle Taraud, <i>Idées reçues sur la colonisation. La France et le monde : XVI^e-XXI^e siècles</i> , Le Cavalier bleu, 2018 ; « Le temps des colonies », <i>L'Histoire. Les Collections</i> , n°11, avril-juin 2001	

BCC3 : Exprimer et transmettre un contenu historique à l'écrit et à l'oral	
<i>En produisant un discours correct sur le plan de la syntaxe et de l'orthographe</i>	Produire un discours, écrit ou oral, respectant la syntaxe, l'orthographe et la conjugaison
<i>En créant des supports variés et pertinents</i>	Réaliser une carte, à la main et avec un outil numérique, en respectant les conventions ; Utiliser un tableur pour produire des tableaux et graphiques
<i>En se familiarisant avec le vocabulaire scientifique dans au moins une langue étrangère</i>	
Semestre : 5 UE : 3 Langue vivante	EC 2 : LV2 (espagnol) Sous-titre éventuel :
Nom de l'enseignant responsable : Isabelle Lostanlen	
Nom(s) des/de l'intervenant(s) : Isabelle Lostanlen	
Langue d'enseignement : Espagnol	
Volume horaire : 24h	
Résumé du cours : Compétences visées : B2 Acquérir le vocabulaire et les connaissances nécessaires à la compréhension de documents écrits et sonores relatifs à des sujets d'histoire, d'histoire de l'art espagnols et d'archéologie. Acquérir les méthodes de présentation d'un sujet à l'oral. Améliorer l'expression écrite et orale du point de vue de la langue et de l'argumentation. Etude de documents variés relatifs à la période de l'après-guerre civile l'exil républicain et la transition démocratique.	
Bibliographie succincte : Bled Supérieur, Hachette, 2019. Application CALAO sur Moodle	

BCC4 : Construire et valoriser sa formation en Histoire	
Semestres : 1/3/5	EC : Langues anciennes :
UE : UE 1 Langues anciennes ou vivantes	Égyptien hiéroglyphique niveau 1
Nom de l'enseignant responsable : Gh. Widmer	
Nom(s) des/de l'intervenant(s) : Gh. Widmer	
Langue d'enseignement : Français	
Volume horaire : 24	
Résumé du cours :	
Initiation à la langue égyptienne hiéroglyphique classique (Moyen Égyptien). Apprentissage des bases de l'écriture hiéroglyphique et étude de petits monuments inscrits.	
Bibliographie succincte :	
<ul style="list-style-type: none"> - M. Collier et B. Manley, <i>Décrypter les hiéroglyphes. La méthode</i>, Paris, 2004 (réédité en 2009). - A. Gardiner, <i>Egyptian Grammar Being an Introduction to the Study of Hieroglyphs</i>, 3^e éd., Londres, 1957. - Cl. Obsomer, <i>Égyptien hiéroglyphique. Grammaire pratique du moyen égyptien et exercices d'application</i>, Bruxelles, 2003. 	

BCC4 : Construire et valoriser sa formation en Histoire	
Semestres : 3/5	EC : Langues anciennes :
UE : UE 1 Langues anciennes ou vivantes	Égyptien hiéroglyphique niveau 2
Nom de l'enseignant responsable : Gh. Widmer	
Nom(s) des/de l'intervenant(s) : Gh. Widmer	
Langue d'enseignement : Français	
Volume horaire : 24	
Résumé du cours :	
Initiation à la langue égyptienne hiéroglyphique classique (Moyen Égyptien). Apprentissage des bases de l'écriture hiéroglyphique et étude de petits monuments inscrits.	
Bibliographie succincte :	
<ul style="list-style-type: none"> - M. Collier et B. Manley, <i>Décrypter les hiéroglyphes. La méthode</i>, Paris, 2004 (réédité en 2009). - A. Gardiner, <i>Egyptian Grammar Being an Introduction to the Study of Hieroglyphs</i>, 3^e éd., Londres, 1957. - Cl. Obsomer, <i>Égyptien hiéroglyphique. Grammaire pratique du moyen égyptien et exercices d'application</i>, Bruxelles, 2003. 	

BCC4 : Construire et valoriser sa formation en Histoire	
Semestres : 5	EC : Langues anciennes
UE : UE 1 Langues anciennes ou vivantes	Égyptien hiéroglyphique niveau 3
Nom de l'enseignant responsable : D. Devauchelle	
Nom(s) des/de l'intervenant(s) : D. Devauchelle	
Langue d'enseignement : Français	
Volume horaire : 24h / semestre	
Résumé du cours :	
<p>Cette UE permettra aux étudiants de perfectionner leur connaissance de la langue égyptienne ancienne par la lecture de textes plus complexes.</p> <p>Possibilité de travailler sur des textes particuliers à la demande des étudiants et en lien avec leur mémoire de Master.</p>	
Bibliographie succincte :	
<ul style="list-style-type: none"> - R. O. Faulkner, <i>A Concise Dictionary of Middle Egyptian</i>, Oxford, 1962. - M. Malaise et J. Winand, <i>Grammaire raisonnée de l'égyptien classique (Aegyptiaca Leodiensia 6)</i>, Liège, 1999. 	

BCC4 : Construire et valoriser sa formation en Histoire	
Semestre : 1/3/5 UE : UE 1 Langues anciennes ou vivantes	EC : Langues anciennes Akkadien niveau 1 Initiation à l'Akkadien et à l'écriture cunéiforme
Nom de l'enseignant responsable : D. Lacambre	
Nom(s) des/de l'intervenant(s) : D. Lacambre	
Langue d'enseignement : Français	
Volume horaire :24	
<p>Résumé du cours :</p> <p>L'Akkadien est une langue sémitique, qui fut parlée et écrite au Proche-Orient ancien pendant près de trois millénaires, jusqu'au début de l'ère chrétienne. Depuis la redécouverte de la civilisation mésopotamienne au XIX^e s. après J.-C., près d'un demi-million de tablettes en argile en écriture cunéiforme ont été mises au jour. Le cours doit permettre, après un apprentissage de la grammaire et de l'écriture cunéiforme, de s'initier progressivement à l'étude des différents genres de textes qui nous sont parvenus en très grand nombre. Un manuel et un recueil de signes cunéiformes seront distribués pendant l'année.</p>	
<p>Bibliographie succincte :</p> <ul style="list-style-type: none"> - D. Charpin, <i>Lire et écrire à Babylone</i>, Paris : PUF, 2008. - Exposition : <i>Naissance de l'écriture cunéiformes et hiéroglyphes</i>, Galeries nationales du Grand Palais, 7 mai-9 août 1982, Paris : RMN, 1982. - B. Lion et C. Michel (éds), <i>Histoires de déchiffrements. Les écritures du Proche-Orient à l'Égée</i>, Paris : Errance, 2009. 	

BCC4 : Construire et valoriser sa formation en Histoire	
Semestres : 3/5	EC : Langues anciennes Akkadien niveau 2
UE : UE 1 Langues anciennes ou vivantes	
Nom de l'enseignant responsable : P. Abrahami	
Nom(s) des/de l'intervenant(s) :P. Abrahami	
Langue d'enseignement : Français	
Volume horaire :24	
Résumé du cours :	
Étude d'un choix de textes de la pratique (lettres et contrats) et d'inscriptions royales de l'époque paléo-babylonienne. Lecture d'extraits du Code de Hammurabi (18 ^e s. av. J.-C.).	
Bibliographie succincte :	
- Manuel et recueil de signes cunéiformes distribués au cours de l'année de DUFL d'Akkadien niveau 1.	
- A. Finet, <i>Le Code de Hammurabi</i> , 4 ^e éd., Paris, 2002.	
- R. Labat et F. Malbran-Labat, <i>Manuel d'épigraphie akkadienne. Signes, syllabaires, idéogrammes</i> , 6 ^e éd., Paris, 2002.	

BCC4 : Construire et valoriser sa formation en Histoire	
Semestres : 5	EC : Langues anciennes Akkadien niveau 3
UE : UE 1 Langues anciennes ou vivantes	
Nom de l'enseignant responsable : P. Abrahami	
Nom(s) des/de l'intervenant(s) : P. Abrahami	
Langue d'enseignement : français	
Volume horaire :24	
Résumé du cours :	
Sont proposés à lecture des passages de textes littéraires akkadiens suivants : 1°) l'hymne paléo-babylonien à Ištar AO 6035 ; 2°) le récit du Déluge dans le poème d'Atram-hasis	
Bibliographie succincte :	
- Manuel et recueil de signes cunéiformes distribués au cours de l'année de DUFL d'Akkadien niveau 1.	
- R. Labat et F. Malbran-Labat, <i>Manuel d'épigraphie akkadienne. Signes, syllabaires, idéogrammes</i> , 6e éd., Paris, 2002.	
Pour l'hymne à Ištar :	
- https://seal.huji.ac.il/node/7498	
Pour le poème d'Atram-hasis	
- W. G. Lambert & A. R. Millard, <i>Atra-hasis. The Babylonian Story of the Flood</i> , Oxford, 1969.	
- J. Bottéro & S. N. Kramer, <i>Lorsque les dieux faisaient l'Homme. Mythologie mésopotamienne</i> , Paris, 1993, p. 527-563.	

Pour les langues anciennes, toutes les informations sont ici : <https://humanites.univ-lille.fr/langues-cultures-antiques/offre-de-formation/langues-anciennes-et-dufl-latin-et-grec>

* Grec ancien *

Responsable : Anne de Cremoux, anne.de-cremoux@univ-lille.fr

Présentation générale de la formation

Cette formation, ouverte à des publics divers et prévue sur deux à trois années, a pour objet d'amener des étudiants non spécialistes à lire et exploiter un texte ou un document présentant du grec ancien aux fins de leurs recherches, en particulier en philosophie, en histoire, archéologie et histoire de l'art (cette liste n'étant pas exhaustive).

Au terme de la formation, l'étudiant connaît les structures de la langue, il peut reconnaître les formes des mots et traduire des documents tels que les inscriptions, il est capable de lire et travailler sur un texte grec directement en s'aidant de traductions et de grammaires, mais en affinant sa lecture et le repérage des concepts mis en œuvre à partir de ses connaissances et de ses capacités à apprécier le sens des termes dans leurs différents contextes (utilisation judicieuse des dictionnaires, etc.)

Intitulé : Grec niveau 1

Débutant

Semestres 1 et 2

Nom d'intervenant : Anne De Cremoux, Fanny Maréchal et Lena Bourgeois

Nombre d'heures : 24 heures/semestre

Pré-requis : Maîtrise des rudiments de la grammaire française

Objectifs :

En première année, l'étudiant apprend l'alphabet et la lecture du grec sous ses différentes formes (éditions modernes, épigraphie, etc.). Il acquiert les structures générales de la langue (organisation des voix, des cas, des personnes, système des propositions...) et les notions de base de la grammaire et de la morphologie du grec ancien ainsi que le vocabulaire le plus courant.

Contenu prévisionnel de la formation :

Semestre 1

Etude des chapitres 1 à 5 du manuel *Hermaion*

Exercices d'entraînement à la maison : quelques exercices grammaticaux ou courtes phrases de thème/version pour assimiler les éléments vus en cours

Semestre 2

Etude des chapitres 6 à 10 du manuel *Hermaion*

Exercices d'entraînement à la maison : quelques exercices grammaticaux ou courtes versions pour assimiler les éléments vus en cours

Bibliographie

Manuel de base à posséder obligatoirement pour suivre le cours :

Vernhes J.V., *Hermaion. Initiation au grec ancien*, Paris, Ophrys, 1996

Dictionnaire de base à posséder obligatoirement pour suivre le cours et passer les examens :

Georgin, *Dictionnaire Grec-Français*, Hatier, 2004 **ou** Bailly A., *Dictionnaire Grec-Français*, Paris, Hachette, 1950

Allard J. et Feuillâtre E., *Grammaire grecque*, Paris, Hachette, 1972

Bertrand J., *Nouvelle grammaire grecque*, Paris, Ellipses, 2000

Martin F., *Les mots grecs*, Paris, Hachette, 1937

Ragon E., *Grammaire grecque*, entièrement refondue par A. Dain, Paris, Nathan, 2001

Modalités d'évaluation :

3 interrogations écrites en cours et un devoir de fin de semestre de 2h

Session 2 : devoir 2h

Le livret de morphologie distribué en début de semestre est autorisé à l'examen, à condition qu'il soit vierge de toute annotation.

Intitulé : Grec niveau 2**Renforcement Semestres 1 et 2****Nom de l'intervenant :** *Thomas Lorson***Nombre d'heures :** 24 heures/semestre**Pré-requis :**

Maîtriser les rudiments de la langue abordés en DUFL Grec Débutants ou un niveau équivalent aux étapes 1 à 10 du manuel.

Possession du manuel Hermaion, *Initiation au grec ancien* de J.V. Vernhes

Objectifs :

L'étudiant poursuit sa formation pour apprendre plus en profondeur les notions de grammaire grecque, et en particulier la syntaxe. Il est ainsi apte à exploiter des documents plus longs et complexes, du document épigraphique ou numismatique au texte philosophique, scientifique ou historique. Il affine les concepts grecs par une approche des auteurs dans le texte original, et peut ainsi entreprendre une démarche plus critique vis-à-vis des traductions dont il s'aide dans ses recherches.

Contenu prévisionnel de la formation :*Semestre 1*

Révision des leçons 1 à 10.

Etude des chapitres 11 à 15 du manuel *Hermaion*

Exercices d'entraînement à la maison : quelques exercices grammaticaux ou courtes phrases de thème/version pour assimiler les éléments vus en cours

Semestre 2

Etude des chapitres 16 à 22 du manuel *Hermaion*

Exercices d'entraînement à la maison : quelques exercices grammaticaux ou courtes versions pour assimiler les éléments vus en cours

Bibliographie :

Manuel de base à posséder obligatoirement pour suivre le cours :

Vernhes J.V., Hermaion. *Initiation au grec ancien*, Paris, Ophrys, 1996

Dictionnaire de base à posséder obligatoirement pour suivre le cours et passer les examens :

Georgin, *Dictionnaire Grec-Français*, Hatier, 2004 **ou** Bailly A., *Dictionnaire Grec-Français*, Paris, Hachette, 1950

Allard J. et Feuillâtre E., *Grammaire grecque*, Paris, Hachette, 1972

Bertrand J., *Nouvelle grammaire grecque*, Paris, Ellipses, 2000

Martin F., *Les mots grecs*, Paris, Hachette, 1937

Ragon E., *Grammaire grecque*, entièrement refondue par A. Dain, Paris, Nathan, 2001

Modalités d'évaluation

3 interrogations écrites en cours et un devoir de fin de semestre de 2h

Session 2 : devoir 2h

Le livret de morphologie distribué en début de semestre est autorisé à l'examen, à condition qu'il soit vierge de toute annotation.

Intitulé : Grec niveau 3

Perfectionnement Semestres 1 et 2

Nom de l'intervenant : *Effroyni Tsakou*

Nombre d'heures : 24 heures/semestre

Pré-requis : Connaître les bases de la grammaire grecque (revoir pour cela les 22 premières étapes du manuel *Hermaion*, vues en cours de grec ancien niveaux 1 et 2)

Objectifs :

Finir de s'approprier les bases de la syntaxe et de la morphologie grecques afin d'être capable de naviguer dans un texte authentique à l'aide d'instruments (traductions, tables morphologiques) (=pratique du petit grec).

Exploiter en profondeur un texte authentique à des fins de recherche (histoire et établissement du texte, confrontation des traductions, approfondissements des concepts-clés).

Contenu prévisionnel de la formation :

Semestre 1

Révision des leçons 11 à 22.

Etude des chapitres 23 à 25 du manuel *Hermaion* en se concentrant sur le subjonctif et ses emplois. L'accent sera mis sur la pratique de la version.

Exercices d'entraînement à la maison : quelques exercices grammaticaux ou courtes phrases de thème/version pour assimiler les éléments vus en cours

Semestre 2

Etude des derniers chapitres du manuel *Hermaion* ; en particulier sur l'optatif et ses emplois.

L'accent sera mis sur la pratique de la version et l'appropriation critique des traductions existantes.

Exercices d'entraînement à la maison : quelques exercices grammaticaux ou courtes versions pour assimiler les éléments vus en cours

Bibliographie :

Manuel de base à posséder obligatoirement pour suivre le cours :

Vernhes J.V., *Hermaion. Initiation au grec ancien*, Paris, Ophrys, 1996

Dictionnaire de base à posséder obligatoirement pour suivre le cours et passer les examens :

Georgin, *Dictionnaire Grec-Français*, Hatier, 2004 **ou** Bailly A., *Dictionnaire Grec-Français*, Paris, Hachette, 1950

Allard J. et Feuillâtre E., *Grammaire grecque*, Paris, Hachette, 1972

Bertrand J., *Nouvelle grammaire grecque*, Paris, Ellipses, 2000

Martin F., *Les mots grecs*, Paris, Hachette, 1937

Ragon E., *Grammaire grecque*, entièrement refondue par A. Dain, Paris, Nathan, 2001

Modalités d'évaluation :

2 versions et un devoir de fin de semestre de 4h

Session 2 : devoir de 4h

Le livret de morphologie distribué en début de semestre est autorisé à l'examen, à condition qu'il soit vierge de toute annotation.

*** Latin ***

Responsable : Peggy Lecaudé

Présentation générale de la formation

Cette formation, ouverte à des publics divers et prévue sur deux à trois années, a pour objet d'amener des étudiants non spécialistes à lire et exploiter un texte ou un document présentant du latin aux fins de leurs recherches, en particulier en philosophie, en histoire, archéologie et histoire de l'art (cette liste n'étant pas exhaustive).

Au terme de la formation, l'étudiant connaît les structures de la langue, il peut reconnaître les formes des mots, et comprendre des documents tels que les inscriptions, il est capable de travailler sur un texte latin directement en s'aidant de traductions et de grammaires, mais en affinant sa lecture et le repérage des concepts mis en œuvre à partir de ses connaissances et de ses capacités à apprécier le sens des termes dans leurs différents contextes (utilisation judicieuse des dictionnaires, etc.).

**Intitulé : Latin niveau 1
Semestres 1 et 2**

Débutant Semestres 1 et 2

Nom de l'intervenant *Peggy Lecaudé, Stanislas Kuttner Homs et (à préciser)*

Nombre d'heures : 24 heures/semestre

Pré-requis : Maîtrise des fondamentaux de la grammaire française

Objectifs :

Initiation au système de la langue latine

Maîtrise de notions essentielles de la morphologie et de la syntaxe

latines Apprentissage du vocabulaire le plus courant

Aptitude à analyser des formes dans les textes, à comprendre des textes simples, à construire et à traduire des énoncés brefs

Contenu de la formation :

Le cours comprend deux temps : une présentation du fonctionnement de la langue et une mise en application à travers des exercices gradués et variés.

Ces exercices permettent de revoir les fondamentaux de la grammaire française et d'aborder ceux de la grammaire latine.

Des éléments de culture et d'histoire littéraire seront abordés au gré des textes étudiés.

Bibliographie :

Le cours se fait à partir de tableaux de morphologie et un corpus d'exercices et de textes qui seront distribués par l'enseignant.e en début de semestre.

Il faudra se procurer un dictionnaire Latin/Français au cours du semestre : privilégiez le Gaffiot ou le Gaffiot de poche.

Evaluation :

3 interrogations écrites en cours et un devoir de 2h en fin de semestre 2 session 2 : devoir de 2h

Intitulé : Latin niveau 2
Semestres 1 et 2

Renforcement

Semestres 1 et 2

Nom de l'intervenant : *Robin Glinatsis et Gregory Payen*

Nombre d'heures : 24 heures/semestre

Pré-requis : Maîtriser les fondements de la langue traités en DUFL 1, ou attester un niveau équivalent.

Objectifs : Maîtrise de notions essentielles de la grammaire et de la morphologie latines – Apprentissage du vocabulaire le plus courant – Capacité à reconnaître des formes et à se repérer dans un texte accompagné de sa traduction – Aptitude à traduire de courts textes d'auteurs.

Contenu de la formation :

Révision des points abordés en première année.

Présentation de nouveaux éléments de morphologie et de syntaxe.

Exercices divers et en particulier, traduction de textes de différents types.

Des éléments de culture et d'histoire littéraire seront abordés au gré des textes étudiés.

Bibliographie :

Un dictionnaire Latin/Français (de préférence le Gaffiot de poche).

Il est bon d'avoir une grammaire ; des tableaux de morphologie seront distribués par l'enseignant.e en début d'année.

Evaluation :

2 écrits de 2h

Session 2 : un écrit de 2h

**Intitulé : Latin niveau 3
Semestres 1 et 2**

Perfectionnement Semestres 1 et 2

Nom de l'intervenant : *Emilie Ducourant*

Nombre d'heures : 24 heures/semestre

Pré-requis : avoir suivi le cours de DUFL latin 1 et 2, ou être d'un niveau équivalent.

Objectifs : consolider la connaissance des éléments fondamentaux de la morphologie et de la syntaxe latines ; acquisition de points qui n'ont pas été vus antérieurement (certains emplois du subjonctif dans les subordonnées, par exemple, adjectifs verbaux...)

Confirmer la capacité des étudiants/-es à lire un texte accompagné de sa traduction et à y repérer des formes ou le vocabulaire qu'il/elle cherche.

Affermir et affiner les compétences des étudiants en traduction.

Contenu de la formation : Les cours s'organiseront autour d'un corpus de textes distribué en début d'année (traduction, analyse grammaticale, éléments de commentaire historique et littéraire).

Bibliographie :

- Dictionnaire Latin/Français (de préférence la Gaffiot de poche).

- Morisset/Gason, Thomas, Bauffidier, *Précis de grammaire des lettres latines*, éd. Magnard.

- Il peut être utile de posséder un manuel de littérature latine. Par exemple, *La littérature latine*, de J. Bayet ou *Les genres littéraires à Rome* de R. Martin et J. Gaillard.

Evaluation :

1 devoir de 2h et un devoir de 4h Session 2

Pour les langues vivantes autres que l'espagnol : voir DELANG <https://clil.univ-lille.fr>

BCC4 : Construire et valoriser sa formation en Histoire	
Semestre : n°5	EC : Arts, savoirs, cultures de l'Antiquité
UE : 2 Ouverture pluridisciplinaire	Productions et échanges dans les cités grecques
Nom de l'enseignant responsable : Fauchier Louise	
Nom(s) des/de l'intervenant(s) : Fauchier Louise	
Langue d'enseignement : Français	
Volume horaire : 24h	
Résumé du cours :	
<p>À partir de l'étude de quelques productions (textiles, céramiques, métallurgiques etc.), nous interrogerons les processus et structures de la production ainsi que la commercialisation et la diffusion de ces produits dans le monde grec, aux époques classique et hellénistique.</p> <p>Objectifs : Acquisition ou approfondissement des connaissances relatives aux modes de production et d'échange dans les cités grecques.</p> <p>Méthodologie : croisement des sources archéologiques, littéraires, épigraphiques et iconographiques.</p>	
Bibliographie succincte :	
<ul style="list-style-type: none"> - A. Bresson, <i>L'économie de la Grèce des cités (fin VI^e-I^{er} siècle a. C.). I, Les structures de production</i>, Paris, 2007. - A. Bresson, <i>L'économie de la Grèce des cités (fin VI^e-I^{er} siècle a. C.). II, Les espaces de l'échange</i>, Paris, 2008. - A. Esposito, G.M. Sanidas, <i>Quartiers artisanaux en Grèce ancienne. Une perspective méditerranéenne</i>, Villeneuve d'Ascq, 2013. - G Sanidas, <i>La production artisanale en Grèce. Une approche spatiale et topographique à partir des exemples de l'Attique et du Péloponnèse du VII^e au I^{er} s. av. J.-C.</i>, Paris, 2013. - A. Tsingarida, <i>Shapes and uses of Greek Vases (7th-4th centuries B.C.)</i>, <i>Proceedings of the International Symposium held at the University of Brussels (ULB), 27-29th April 2006</i>, Bruxelles, 2009. 	

BCC4 : Construire et valoriser sa formation en Histoire	
Semestre : n°5	EC : Arts, savoirs, cultures contemporains
UE : 2 Ouverture pluridisciplinaire	Cultures savantes et populaires
Nom de l'enseignant responsable : Dominique Balvet / Philippe Roger	
Nom(s) des/de l'intervenant(s) : Dominique Balvet / Philippe Roger	
Langue d'enseignement : Français	
Volume horaire : 24h	
Résumé du cours :	
On travaillera sur les mouvements artistiques et musicaux, d'une part, sur la place des intellectuels dans la société, d'autre part. La réflexion ne portera cependant pas seulement sur les formes savantes de la culture. On étudiera ainsi divers aspects de la culture populaire, en particulier la littérature. Visant d'abord à la distraction, celle-ci est en effet également, volontairement ou involontairement, un vecteur d'idées politiques et sociales.	
Bibliographie succincte :	
<ul style="list-style-type: none"> - Emmanuelle Loyer, <i>Une brève histoire culturelle de l'Europe</i>, Flammarion, Coll. Champs histoire, 2017. - Jean-François Sirinelli et Pascal Ory, <i>Les Intellectuels en France de l'affaire Dreyfus à nos jours</i>, Perrin, coll. « Tempus » (3e édition, 2004). - François Sabatier, <i>Miroirs de la musique, Tome 2, la musique et ses correspondances avec la littérature et les beaux-arts, XIX^e-XX^e siècles</i>, Fayard, 1998. - Simon Bréan, <i>La science-fiction : théorie et histoire d'une littérature</i>, PUPS, 2012, 501 pages. - Anne-Marie Thiesse, <i>Le Roman du quotidien, Lecteurs et lectures populaires à la Belle Époque</i>, Paris, Seuil, 2000, 288 pages. 	

BCC4 : Construire et valoriser sa formation en Histoire	
Semestre : 5	EC : Initiation à l'histoire du droit
UE : 2 Ouverture pluridisciplinaire	Histoire de la justice
Nom de l'enseignant responsable : Louis de Carbonnières	
Nom(s) des/de l'intervenant(s) : Nicolas Derasse	
Langue d'enseignement : français	
Volume horaire : 24h	
Résumé du cours :	
Il sera proposé, dans le cadre de ce cours, une évolution historique de la justice qui débutera dès l'époque franque et qui se prolongera jusqu'à la fin du XIX ^e siècle. Etape après étape, les développements permettront d'apporter les points de repères essentiels sur l'organisation judiciaire, sur les acteurs de la justice et sur les règles du procès.	
Bibliographie succincte :	
J.-P. Royer, N. Derasse, J.-P. Allinne, B. Durand, J.-P. Jean, <i>Histoire de la justice en France du XVIII^e siècle à nos jours</i> , 5 ^e éd., Paris, P.U.F., 2016	
H. Leuwers, <i>La justice dans la France moderne</i> , Paris, Ellipses, 2010	
J. Krynen, <i>L'État de justice. France, XIII^e-XX^e siècle, I. L'Idéologie de la magistrature ancienne</i> , Paris, Éditions Gallimard, coll. « Bibliothèque des Histoires », 2009	
F. Chauvaud (Frédéric), J.-G. Petit, J.-J. Yvorel, <i>Histoire de la justice de la Révolution à nos jours</i> , Rennes, Rennes, Presses universitaires de Rennes, 2007	
B. Garnot (Benoît), <i>Histoire de la justice, France, XVI^e-XXI^e siècle</i> , Paris, Folio Histoire n° 173, Gallimard, 2009.	
J.-M. Carbasse, <i>Histoire du droit pénal et de la justice criminelle</i> , Paris, PUF, 2014.	

BCC4 : Construire et valoriser sa formation en Histoire	
Semestre : n°5 UE : 2 Ouverture pluridisciplinaire	EC : Géographie Israël une géopolitique
Nom de l'enseignant responsable : Guillaume Prost	
Nom(s) des/de l'intervenant(s) : Guillaume Prost	
Langue d'enseignement : Français	
Volume horaire : 24h	
Résumé du cours : Israël une géopolitique	
Bibliographie succincte : A. Dieckhoff, <i>Les espaces d'Israël</i> , Presses de Sciences Po, Paris, 1987.	

BCC4 : Construire et valoriser sa formation en Histoire	
Semestre : n°5 UE : 3 Approfondissement en histoire	EC : Histoire ancienne A Les mondes de l'Antiquité tardive : Frontières, migrations et communication (IV ^e -VI ^e siècles)
Nom de l'enseignant responsable : Ekaterina Nechaeva	
Nom(s) des/de l'intervenant(s) : Ekaterina Nechaeva	
Langue d'enseignement : Français	
Volume horaire : 24h	
Résumé du cours : Plusieurs « mondes » coexistaient dans l'Antiquité tardive. L'Empire romain et les groupes et entités de différents barbares à l'extérieur et à l'intérieur de ses frontières, l'Empire perse et ses satellites dans le Caucase et dans les steppes... Ces mondes étaient bien liés par une communication et une mobilité intense. Tout en initiant les étudiants aux phénomènes de frontières et de migrations, aux principes de la communication internationale et de la diplomatie, le cours offrira également un aperçu plus global de l'époque de l'Antiquité tardive entre le IV ^e et le VI ^e siècle.	
Bibliographie succincte : - A. Becker, <i>Les relations diplomatiques romano-barbares en Occident au V^e siècle : acteurs, fonctions, modalités</i> , Paris, 2013. - A. D. Lee, <i>Information and frontiers: Roman foreign relations in late antiquity</i> , Cambridge 1993. - C. Moatti. (éd.), <i>La Mobilité Des Personnes En Méditerranée de l'Antiquité à L'époque Moderne: Procédures de Contrôle et Documents D'identification</i> , Collection de l'École française de Rome, Rome, 2004. - A. Becker, N. Drocourt (éd.), <i>Ambassadeurs et ambassades au cœur des relations diplomatiques. Rome – Occident médiéval – Byzance (VIII^e s. avant J.-C. – XII^e s. après J.-C.)</i> , Metz, 2012.	

BCC4 : Construire et valoriser sa formation en Histoire	
Semestre : n°5	EC : Histoire médiévale
UE : 3 Approfondissement en histoire	Les cours princières au Moyen Âge
Nom de l'enseignant responsable : Jean-Baptiste Santamaria	
Nom(s) des/de l'intervenant(s) : Jean-Baptiste Santamaria	
Langue d'enseignement : Français	
Volume horaire : 24h	
Résumé du cours :	
L'étude des cours de la fin du Moyen Âge (France et Bourgogne) permet d'appréhender le véritable projet politique de princes soucieux d'affirmer leur statut au quotidien comme dans les manifestations les plus grandioses : sacres, joyeuses entrées, funérailles. Organisant de manière structurée leur maison, développant une culture de cour offrant une grande place aux divertissements nobiliaires (chasse, banquets, tournois), les rois de France et les ducs de Bourgogne réunissent ainsi une société qui se veut ordonnée, hiérarchisée et soumise, mais où tensions, complots, violences et intrigues contribuent à nourrir également une légende noire de la cour.	
Bibliographie succincte :	
Gaude-Ferragu M., Laurieux B., Paviot J. (dir.), <i>La cour du prince. Cour de France, Cours d'Europe (XIII^e-XV^e siècle)</i> , Champion, Paris, 2011	
GAUDE-FERRAGU, M., <i>La reine au Moyen Âge : le pouvoir au féminin</i> , Paris, 2014.	
PARAVICINI, W., HILTMANN, T. et VILTART, F. (éds.), <i>La cour de Bourgogne et L'Europe : le rayonnement et les limites d'un modèle culturel</i> , Ostfildern, 2013.	
https://perspectivia.net//servlets/MCRFileNodeServlet/ploneimport_derivate_00009545/pdf.pdf	
PARAVICINI, W., « Structure et fonctionnement de la cour bourguignonne au XV ^e siècle », dans <i>Milan et les États bourguignons. Publications du Centre Européen d'Études Bourguignonnes</i> , s.l., 1988, p. 67-74.	
https://www-brepolonline-net.ressources-electroniques.univ-lille.fr/doi/abs/10.1484/M.BURG-EB.4.00137	
Schnerb B., <i>L'État bourguignon</i> , Paris, 1999.	
VALE, M.G.A., <i>The Princely Court: Medieval Courts and Culture in North-West Europe, 1270-1380</i> , Oxford, 2001.	

BCC4 : Construire et valoriser sa formation en Histoire	
Semestre : n°5 UE : 3 Approfondissement en histoire	EC : Histoire moderne Histoire de l'environnement (de la première colonisation à Darwin)
Nom de l'enseignant responsable : Laurent Brassart	
Nom(s) des/de l'intervenant(s) : Laurent Brassart	
Langue d'enseignement : Français	
Volume horaire : 24h	
<p>Résumé du cours :</p> <p>Ecocide et/ou logiques de protection et de conservation de la nature ? Quels liens l'homme tisse-t-il avec son environnement naturel à l'époque moderne ? La question mérite d'être posée puisque certains historiens considèrent que dès l'époque moderne des logiques de durabilité dans l'exploitation forestière, la gestion des eaux et des ressources giboyeuses se mettent en place, quand d'autres insistent au contraire sur les expériences coloniales d'écocide dès le XVe-XVIe siècle, les débuts de l'anthropocène avec le processus d'industrialisation tout au long du XVIIIe siècle. Néanmoins au-delà de ces enjeux historiographiques et du projet cartésien de rendre « l'homme maître et possesseur de la nature », la question de sa dépendance, et plus encore de sa vulnérabilité à la nature, reste un problème majeur et non résolu à l'époque moderne, qu'il s'agisse du climat ou des catastrophes naturelles. Par conséquent, il s'agira de saisir l'évolution de la pensée philosophique et scientifique de la Nature (jusqu'à la publication par Darwin en 1859 de <i>De l'Origine des espèces...</i>), de saisir les progrès scientifiques et les changements de sensibilité au travers la question animale, de mesurer les vulnérabilités de l'homme et sa capacité à se prémunir, de déterminer les choix de détruire et de polluer, comme ceux de sauvegarder ou de rationaliser l'exploitation de la nature.</p> <p>Ce cours se fixe donc pour ambition de croiser l'histoire économique, l'histoire des sciences, l'histoire des mentalités et l'histoire politique et sociale pour comprendre l'évolution des interdépendances entre l'homme et la nature, dans une perspective d'histoire européenne globalisée.</p>	
<p>Bibliographie succincte :</p> <p>Fressoz Jean-Baptiste, Graber Frédéric, Locher Fabien, Quenet Grégory, <i>Introduction à l'histoire environnementale</i>. Paris, La Découverte, coll. Repères, 2014, 128 p.</p> <p>Jarrige François, Le Roux Thomas, <i>La contamination du monde. Une histoire des pollutions à l'âge industriel</i>. Paris, Le Seuil, 2017.</p> <p>Quenet Grégory, <i>Qu'est-ce que l'histoire environnementale ?</i> Seyssel, Champ Vallon, 2014.</p>	

BCC4 : Construire et valoriser sa formation en Histoire	
Semestre : n°5	EC : Histoire contemporaine A
UE : 3 Approfondissement en histoire	Genre et sexualités (XIX ^e -XXI ^e siècles)
Nom de l'enseignant responsable : F. Tamagne	
Nom(s) des/de l'intervenant(s) : F. Tamagne	
Langue d'enseignement : Français	
Volume horaire : 24h	
Résumé du cours :	
Le cours aborde l'histoire du genre (la construction sociale des sexes) et des sexualités à l'époque contemporaine à travers une série de thématiques : relations hommes/femmes, représentations du masculin et du féminin, histoire du corps et de la sexualité, politiques du genre, politiques sexuelles, questions LGBT+.	
Bibliographie succincte :	
Michelle Riot-Sarcey (dir.), <i>Genre et histoire</i> , Paris, Larousse, 2010.	
Elsa Dorlin, <i>Sexe, genre et sexualités</i> , Paris, PUF, 2012.	

BCC4 : Construire et valoriser sa formation en Histoire	
Semestre : n°5 UE : 3 Approfondissement en histoire	EC : Histoire contemporaine B Sous-titre éventuel : Industries, santé et pollution
Nom de l'enseignant responsable : L. Heuguebart	
Nom(s) des/de l'intervenant(s) : L. Heuguebart	
Langue d'enseignement : Français	
Volume horaire : 24h	
Résumé du cours : Cette UE propose une introduction à l'histoire environnementale à travers l'étude de travaux, d'articles et de documents s'intéressant à l'histoire industrielle de la France, à l'histoire des pollutions, aux problématiques liées à la santé, à la désindustrialisation, à la naissance des mouvements environnementaux...	
Bibliographie succincte :	

BCC4 : Construire et valoriser sa formation en Histoire	
Semestre : n°5	EC : Histoire des mondes anglo-américains
UE : 3 Approfondissement en histoire	L'empire américain (1898 à nos jours)
Nom de l'enseignant responsable : Audrey Célestine	
Nom(s) des/de l'intervenant(s) : Audrey Célestine	
Langue d'enseignement : Anglais	
Volume horaire : 24h	
Résumé du cours :	
Le cours doit permettre de comprendre les enjeux de l'expansion coloniale des Etats-Unis à partir de la fin du XIXe siècle. A partir des cas de Porto Rico et des Philippines, le cours permettra de comprendre comment un pays qui a construit un discours national autour de l'émancipation du joug colonial de la couronne britannique a pu justifier et mettre en œuvre une politique d'expansion, fondée sur la différenciation raciale ou la distinction entre citoyens et nationaux.	
Bibliographie succincte :	
Go Julian, <i>American Empire and the Politics of Meaning</i> , University of Michigan Press, 2008	
Bonilla, Yarimar; LeBron, Marisol, <i>Aftershocks of Disaster: Puerto Rico before and after the Storm</i> , Haymarket Books, 2019	

3^e année, semestre 6

	Intitulé	Type de cours	Volume horaire	Obligatoire/ Choix
BCC1	Interpréter le matériau historique en fonction des représentations de ceux qui l'ont produit			
UE1 : Connaissance de l'histoire	<i>Histoire ancienne 1</i>	CM/TD	24	2 choix
	<i>Histoire ancienne 2</i>	CM/TD	24	
	<i>Histoire ancienne et médiévale</i>	CM/TD	24	
	<i>Histoire médiévale 1</i>	CM/TD	24	
	<i>Histoire médiévale 2</i>	CM/TD	24	
	<i>Histoire moderne 1</i>	CM/TD	24	
	<i>Histoire moderne 2</i>	CM/TD	24	
	<i>Histoire contemporaine 1</i>	CM/TD	24	
	<i>Histoire contemporaine 2</i>	CM/TD	24	
BCC2	Exploiter des sources historiques et des productions scientifiques			
UE1 : Outils, techniques et méthodes de la recherche en histoire	<i>Gestion de corpus</i>	TD	12	Obligatoire
	<i>Sources et méthodes de l'histoire du Proche-Orient ancien 2</i>	TD	24	1 choix
	<i>Sources et méthodes de l'égyptologie</i>	TD	24	
	<i>Sources et méthodes de l'histoire ancienne (romaine)</i>	TD	24	
	<i>Sources du haut Moyen Âge</i>	TD	24	
	<i>Paléographie médiévale</i>	TD	24	
	<i>Sciences auxiliaires de l'histoire moderne</i>	TD	24	
	<i>Paléographie moderne</i>	TD	24	
	<i>Archives contemporaines</i>	TD	24	
	<i>Sources orales contemporaines</i>	TD	24	
BCC3	Exprimer et transmettre un contenu historique à l'écrit et à l'oral			
UE1 : Écritures de l'histoire	<i>Histoire ancienne 1</i>	TD	24	2 choix (identiques à ceux du BCC1)
	<i>Histoire ancienne 2</i>	TD	24	
	<i>Histoire ancienne et médiévale</i>	TD	24	
	<i>Histoire médiévale 1</i>	TD	24	
	<i>Histoire médiévale 2</i>	TD	24	
	<i>Histoire moderne 1</i>	TD	24	
	<i>Histoire moderne 2</i>	TD	24	
	<i>Histoire contemporaine 1</i>	TD	24	
	<i>Histoire contemporaine 2</i>	TD	24	
UE2 : Langues vivantes	<i>Anglais</i>	TD	24	1 choix
	<i>Espagnol</i>	TD	24	
	<i>Autres langues : voir DELANG https://clil.univ-lille.fr</i>	TD	24	
BCC4	Construire et valoriser sa formation en histoire			
UE1 : Langues anciennes ou vivantes	<i>Langue ancienne : Akkadien niv. 1, 2 ou 3</i>	TD	24	1 choix
	<i>Langue ancienne : Égyptien hiéroglyphique niv. 1, 2 ou 3</i>	TD	24	

	<i>Langue ancienne : Latin niv. 1, 2 ou 3</i>	TD	24		
	<i>Langue ancienne : Grec niv. 1, 2 ou 3</i>	TD	24		
	<i>Langue vivante : Anglais</i>	TD	24		
	<i>Langue vivante : Espagnol</i>	TD	24		
	<i>Autres langues vivantes : voir DELANG</i> https://clil.univ-lille.fr	TD	24		
UE2 : Ouverture pluridisciplinaire	<i>Arts, savoirs et cultures du Moyen Âge</i>	TD	24	1 choix	
	<i>Arts, savoirs et cultures de l'époque moderne</i>	TD	24		
	<i>Initiation l'histoire du droit</i>	TD	24		
	<i>Archéologie</i>	TD	24		
	En Lettres modernes				
	<i>Littérature : histoire de la critique</i>	TD	24		
	<i>Littérature médiévale</i>	TD	24		
	<i>Littérature du XVI^e siècle</i>	TD	24		
	<i>Littérature du XVIII^e siècle</i>	TD	24		
	<i>Littérature du XIX^e siècle</i>	TD	24		
	<i>Littérature du XX^e siècle</i>	TD	24		
	<i>Littérature et culture européennes</i>	TD	24		
	<i>Littérature francophone</i>	TD	24		
	En Langues, Littératures et Civilisations Étrangères				
	<i>Littérature (allemande) et méthodologie</i>	CM et TD	24		
	<i>Littérature du théâtre italien</i>	CM et TD	24		
	<i>Histoire de l'art baroque italien</i>	CM et TD	24		
	<i>Littérature du Moyen Âge italien</i>	CM et TD	24		
	<i>Littérature de la Renaissance italienne</i>	CM et TD	24		
	<i>Littérature italienne des XVII^e et XVIII^e siècles</i>	CM et TD	24		
	<i>Littérature italienne du XX^e siècle</i>	TD	24		
UE3 : Approfondissement en histoire	<i>Histoire ancienne</i>	TD	24	1 choix	
	<i>Histoire médiévale</i>	TD	24		
	<i>Histoire moderne A</i>	TD	24		
	<i>Histoire moderne B</i>	TD	24		
	<i>Histoire contemporaine</i>	TD	24		
	<i>Histoire des mondes anglo-américains (en anglais)</i>	TD	24		
	En Lettres modernes				
	<i>Littérature : histoire de la critique</i>	TD	24		
	<i>Littérature médiévale</i>	TD	24		
	<i>Littérature du XVI^e siècle</i>	TD	24		
	<i>Littérature du XVIII^e siècle</i>	TD	24		
	<i>Littérature du XIX^e siècle</i>	TD	24		
	<i>Littérature du XX^e siècle</i>	TD	24		
	<i>Littérature et culture européennes</i>	TD	24		
<i>Littérature francophone</i>	TD	24			

	En Langues, Littératures et Civilisations Étrangères			
	<i>Littérature (allemande) et méthodologie</i>	CM et TD	24	
	<i>Littérature du théâtre italien</i>	CM et TD	24	
	<i>Histoire de l'art baroque italien</i>	CM et TD	24	
	<i>Littérature du Moyen Âge italien</i>	CM et TD	24	
	<i>Littérature de la Renaissance italienne</i>	CM et TD	24	
	<i>Littérature italienne des XVII^e et XVIII^e siècles</i>	CM et TD	24	
	<i>Littérature italienne du XX^e siècle</i>	TD	24	
UE4 : Projet de l'étudiant	Stage			1 choix
	<i>Travail d'études et de recherche</i>	OBLIGATOIRE EN S5 OU S6		
	<i>Autres UE PE : voir le pôle Transversalité</i>	CM ou TD	20	

BCC1 : Interpréter le matériau historique en fonction des représentations de ceux qui l'ont produit	
Composantes de la compétence	Niveau de développement (L3)
<i>En se référant dans le temps et dans l'espace</i>	Constituer et mobiliser des chronologies et des cartes thématiques en lien avec les enseignements reçus
<i>En contextualisant un document historique ou géographique donné (chronologie et espace)</i>	Utiliser les techniques de datation pour dater et situer dans l'espace un ou des documents donnés. Critiquer la datation et l'attribution d'un document
<i>En mobilisant les concepts, les notions, vocabulaire, pertinents pour répondre à une question donnée</i>	Mobiliser les glossaires en tenant compte des enjeux historiographiques liés aux concepts et aux notions
<i>En se référant aux auteurs essentiels (sources et bibliographie) sur une question historique ou géographique donnée</i>	Utiliser les notices bio-bibliographiques sur les auteurs et chercheurs en lien avec la thématique étudiée en les replaçant dans leur contexte culturel et historiographique
<i>En respectant les règles et les principes de la recherche en histoire et en géographie</i>	Se référer aux travaux actuels sur une question historique donnée
<i>En définissant les enjeux d'un sujet/thème historique et géographique donné</i>	Interpréter et analyser une question historique en l'articulant avec d'autres
Semestre : n°6 UE : 1 Connaissance de l'histoire	EC : Histoire ancienne et médiévale Église, État et société en Orient et en Occident (III ^e -VII ^e siècles)
Nom de l'enseignant responsable : D. Moreau / C. Mériaux	
Nom(s) des/de l'intervenant(s) : D. Moreau / C. Mériaux	
Langue d'enseignement : Français	
Volume horaire : 24h	
Résumé du cours : La fin de la période de persécutions romaines des chrétiens et la conversion de la cour impériale à leur religion sont des événements-clefs marquant la transition du Haut-Empire vers l'Antiquité tardive. La constitution progressive d'une véritable organisation ecclésiastique, s'inspirant de la hiérarchie impériale, et les querelles théologiques qui se tinrent parallèlement à ce développement marquèrent profondément les sociétés tardo-antique et alto-médiévale, de même que les modèles politiques qui succédèrent à l'Empire et inspirèrent les nouveaux royaumes barbares dont les populations, pour certaines, étaient longtemps restés étrangers au christianisme. C'est donc le rapport entre Église, État et société que l'on propose ici d'étudier, entre Antiquité tardive et Haut Moyen Âge, d'abord dans l'Empire romain tardif, puis dans les royaumes dits « romano-barbares » occidentaux.	
Bibliographie succincte : DUMÉZIL, Bruno, <i>Les racines chrétiennes de l'Europe. Conversion et liberté dans les royaumes barbares V^e-VIII^e siècle</i> , Paris, 2005. MARAVAL, Pierre, <i>Le christianisme de Constantin à la conquête arabe</i> , 3 ^e édition augmentée, Paris, 2005. MARROU, Henri-Irénée, <i>L'Église de l'Antiquité tardive (303-604)</i> , réimpression, Paris, 1985.	

BCC1 : Interpréter le matériau historique en fonction des représentations de ceux qui l'ont produit	
Composantes de la compétence	Niveau de développement (L3)
<i>En se repérant dans le temps et dans l'espace</i>	Constituer et mobiliser des chronologies et des cartes thématiques en lien avec les enseignements reçus
<i>En contextualisant un document historique ou géographique donné (chronologie et espace)</i>	Utiliser les techniques de datation pour dater et situer dans l'espace un ou des documents donnés. Critiquer la datation et l'attribution d'un document
<i>En mobilisant les concepts, les notions, vocabulaire, pertinents pour répondre à une question donnée</i>	Mobiliser les glossaires en tenant compte des enjeux historiographiques liés aux concepts et aux notions
<i>En se référant aux auteurs essentiels (sources et bibliographie) sur une question historique ou géographique donnée</i>	Utiliser les notices bio-bibliographiques sur les auteurs et chercheurs en lien avec la thématique étudiée en les replaçant dans leur contexte culturel et historiographique
<i>En respectant les règles et les principes de la recherche en histoire et en géographie</i>	Se référer aux travaux actuels sur une question historique donnée
<i>En définissant les enjeux d'un sujet/thème historique et géographique donné</i>	Interpréter et analyser une question historique en l'articulant avec d'autres
Semestre : n°6 UE : 1 Connaissance de l'histoire	EC : Histoire ancienne 1 L'Orient hellénistique
Nom de l'enseignant responsable : Louise DORSO	
Nom(s) des/de l'intervenant(s) : Louise DORSO	
Langue d'enseignement : Français	
Volume horaire : 24h	
Résumé du cours : Cet enseignement portera sur l'instauration et le maintien de la domination grecque en Orient, à partir de la conquête d'Alexandre le Grand et jusqu'à la fin du royaume séleucide. L'histoire du royaume séleucide sera abordée tant dans ses aspects politiques et diplomatiques qu'économiques et culturels. L'accent sera mis sur les interactions entre les différentes sociétés composant ce royaume, de la côte levantine jusqu'aux confins avec l'Inde. L'établissement d'un nouveau pouvoir, issu tant du cadre gréco-macédonien que du modèle achéménide, constituera un axe essentiel de cet enseignement, de même que la diffusion de la culture grecque et sa réception. A partir de sources littéraires, épigraphiques, papyrologiques, iconographiques, numismatiques et archéologiques, il s'agira d'étudier les luttes entre Diadoques autour de l'héritage d'Alexandre ainsi que les principes de fonctionnement de l'un des royaumes nés de ces différents partages.	
Bibliographie succincte : P. Briant, F. Joannès (dir.), <i>La transition entre l'empire achéménide et les royaumes hellénistiques</i> , Paris, De Boccard, 2006. L. Capdetrey, <i>Le Pouvoir séleucide. Territoire, Administration, Finances d'un royaume hellénistique (312-129 av. J.-C.)</i> , Rennes, Presses Universitaires de Rennes, 2007. Ph. Clancier, O. Coloru et G. Gorre, <i>Les Mondes hellénistiques. Du Nil à l'Indus</i> , Paris, Hachette, 2017. L. Martinez-Sève, <i>Atlas du monde hellénistique</i> , Autrement, Paris, 2011. M. Sartre, <i>D'Alexandre à Zénobie. Histoire du Levant antique IV^e siècle av. J.C.-III^e siècle ap. J.-C.</i> , Paris, Fayard, 2001. E. Will, <i>Histoire politique du monde hellénistique</i> , Paris, Seuil, 2003.	

BCC1 : Interpréter le matériau historique en fonction des représentations de ceux qui l'ont produit	
Composantes de la compétence	Niveau de développement (L3)
<i>En se repérant dans le temps et dans l'espace</i>	Constituer et mobiliser des chronologies et des cartes thématiques en lien avec les enseignements reçus
<i>En contextualisant un document historique ou géographique donné (chronologie et espace)</i>	Utiliser les techniques de datation pour dater et situer dans l'espace un ou des documents donnés. Critiquer la datation et l'attribution d'un document
<i>En mobilisant les concepts, les notions, vocabulaire, pertinents pour répondre à une question donnée</i>	Mobiliser les glossaires en tenant compte des enjeux historiographiques liés aux concepts et aux notions
<i>En se référant aux auteurs essentiels (sources et bibliographie) sur une question historique ou géographique donnée</i>	Utiliser les notices bio-bibliographiques sur les auteurs et chercheurs en lien avec la thématique étudiée en les replaçant dans leur contexte culturel et historiographique
<i>En respectant les règles et les principes de la recherche en histoire et en géographie</i>	Se référer aux travaux actuels sur une question historique donnée
<i>En définissant les enjeux d'un sujet/thème historique et géographique donné</i>	Interpréter et analyser une question historique en l'articulant avec d'autres
Semestre : n°6 UE : 1 Connaissance de l'histoire	EC : Histoire ancienne 2 Le monde romain sous les Antonins et les Sévères
Nom de l'enseignant responsable : Ch. Hoët-Van Cauwenberghe	
Nom(s) des/de l'intervenant(s) : Ch. Hoët-Van Cauwenberghe / J.-M. Doyen	
Langue d'enseignement : Français	
Volume horaire : 24h	
Résumé du cours : Histoire politique, économique, sociale, culturelle et religieuse de l'Empire romain sous les empereurs romains des dynasties des Antonins et des Sévères (96-235 ap. J.-C.). L'Empire est à son apogée et peut être appréhendé grâce à une documentation relativement abondante alliant sources littéraires, épigraphiques, archéologiques, papyrologiques et numismatiques.	
Bibliographie succincte : F. Jacques et J. Scheid, <i>Rome et l'intégration de l'Empire</i> , t. 1, Nouvelle Clio, Paris, 1990 et le t. 2 Cl. Lepelley dir., <i>Approches régionales du Haut-Empire romain</i> , Paris, 1998 P. Veyne, <i>L'Empire gréco-romain</i> , Paris, 2005 P. Le Roux, <i>Le Haut-Empire romain en Occident d'Auguste aux Sévères</i> , Paris, 1998, rééd. M. Sartre, <i>L'Orient romain. Provinces et sociétés provinciales en Méditerranée orientale</i> , Paris, 1991 P. Arnaud, <i>Les sources de l'histoire ancienne</i> , Paris, Belin sup., Paris, 1995.	

BCC1 : Interpréter le matériau historique en fonction des représentations de ceux qui l'ont produit	
Composantes de la compétence	Niveau de développement (L3)
<i>En se repérant dans le temps et dans l'espace</i>	Constituer et mobiliser des chronologies et des cartes thématiques en lien avec les enseignements reçus
<i>En contextualisant un document historique ou géographique donné (chronologie et espace)</i>	Utiliser les techniques de datation pour dater et situer dans l'espace un ou des documents donnés. Critiquer la datation et l'attribution d'un document
<i>En mobilisant les concepts, les notions, vocabulaire, pertinents pour répondre à une question donnée</i>	Mobiliser les glossaires en tenant compte des enjeux historiographiques liés aux concepts et aux notions
<i>En se référant aux auteurs essentiels (sources et bibliographie) sur une question historique ou géographique donnée</i>	Utiliser les notices bio-bibliographiques sur les auteurs et chercheurs en lien avec la thématique étudiée en les replaçant dans leur contexte culturel et historiographique
<i>En respectant les règles et les principes de la recherche en histoire et en géographie</i>	Se référer aux travaux actuels sur une question historique donnée
<i>En définissant les enjeux d'un sujet/thème historique et géographique donné</i>	Interpréter et analyser une question historique en l'articulant avec d'autres
Semestre : n°6 UE : 1 Connaissance de l'histoire	EC : Histoire médiévale 1 La Flandre médiévale
Nom de l'enseignant responsable : Jean-Baptiste Santamaria	
Nom(s) des/de l'intervenant(s) : Jean-Baptiste Santamaria	
Langue d'enseignement : Français	
Volume horaire : 24h	
Résumé du cours : La Flandre est véritablement une terre médiévale ; inexistante à l'effondrement de l'Empire romain, elle s'organise dans une lutte constante pour le contrôle des eaux, et voit émerger au IX ^e siècle un embryon d'urbanisation ainsi que l'émergence d'un pouvoir comtal. La prospérité ne tarde pas à venir malgré les menaces vikings et l'essor fulgurant de la draperie flamande fait connaître Ypres et Gand jusqu'en Orient. Quant au pouvoir comtal, il se déploie sur un pays prospère et rayonnant, capable de projeter ses forces jusqu'à Constantinople. Les comtes se heurtent cependant à la montée en puissance de redoutables compétiteurs en la personne des rois de France, qui les somment de choisir entre leurs intérêts économiques, tournés vers le Nord, et leur appartenance au royaume. Les crises du XIV ^e siècle affaiblissent ce pouvoir et réduisent la prospérité des villes, mais ne mettent pas fin à l'expérience originale des villes flamandes, dont les institutions assurent une véritable autonomie malgré l'existence des conflits internes entre métiers. En 1384, l'avènement d'une nouvelle et puissante dynastie à la tête du comté, celle des ducs Valois de Bourgogne, bouscule les équilibres. Menaçant l'autonomie des villes, l'État bourguignon en fait cependant aussi des partenaires de sa prospérité.	
Bibliographie succincte : Beyen M. et Boone M. (dir.), <i>Histoire mondiale de la Flandre</i> , Gand, Renaissance du livre, 2020. Lecuppre-Desjardin É., <i>Le royaume inachevé des ducs de Bourgogne</i> , Paris, Belin, 2016. Billen C., Boone M., Blonde B., et Van Bruaene A.L., <i>Faire société au Moyen Âge. Histoire urbaine des anciens Pays-Bas (1100-1600)</i> , Paris, Garnier, 2021. Boone M., <i>À la recherche d'une modernité civique : la société urbaine des anciens Pays-Bas au bas Moyen Âge</i> , Bruxelles, Belgique, Éd. de l'Université de Bruxelles, 2010. Nicholas D., <i>Medieval Flanders</i> , Londres, New York, Routledge, 2015. Schnerb, B. <i>L'État bourguignon</i> , Paris, Perrin, 1999.	

BCC1 : Interpréter le matériau historique en fonction des représentations de ceux qui l'ont produit	
Composantes de la compétence	Niveau de développement (L3)
<i>En se repérant dans le temps et dans l'espace</i>	Constituer et mobiliser des chronologies et des cartes thématiques en lien avec les enseignements reçus
<i>En contextualisant un document historique ou géographique donné (chronologie et espace)</i>	Utiliser les techniques de datation pour dater et situer dans l'espace un ou des documents donnés. Critiquer la datation et l'attribution d'un document
<i>En mobilisant les concepts, les notions, vocabulaire, pertinents pour répondre à une question donnée</i>	Mobiliser les glossaires en tenant compte des enjeux historiographiques liés aux concepts et aux notions
<i>En se référant aux auteurs essentiels (sources et bibliographie) sur une question historique ou géographique donnée</i>	Utiliser les notices bio-bibliographiques sur les auteurs et chercheurs en lien avec la thématique étudiée en les replaçant dans leur contexte culturel et historiographique
<i>En respectant les règles et les principes de la recherche en histoire et en géographie</i>	Se référer aux travaux actuels sur une question historique donnée
<i>En définissant les enjeux d'un sujet/thème historique et géographique donné</i>	Interpréter et analyser une question historique en l'articulant avec d'autres
Semestre : n°6 UE : 1 Connaissance de l'histoire	EC : Histoire médiévale 2 Justice de Dieu et justices des Hommes au Moyen Âge (V ^e -XV ^e s.)
Nom de l'enseignant responsable : E. Dehoux / M. Vivas	
Nom(s) des/de l'intervenant(s) : E. Dehoux / M. Vivas	
Langue d'enseignement : Français	
Volume horaire : 24h	
Résumé du cours : Cette UE permettra aux étudiantes et étudiants de se familiariser avec le fonctionnement complexe des justices à l'époque médiévale. Il sera tout d'abord question de la justice de Dieu, justice qu'il convient aux Hommes d'Église – entre autres – de comprendre, de commenter, de transmettre, de faire évoluer et respecter. Outre la justice spirituelle, ce cours sera ensuite l'occasion d'étudier les justices des Hommes (seigneurs justiciers, justice des villes, justice royale, etc.), mais aussi le jeu des vengeances privées, des règlements de conflits, etc. Les étudiantes et les étudiants découvriront alors un ensemble de procédures codifiées et ritualisées qui, entre domaine juridique et application pénale, permettront de comprendre le fonctionnement de l'excommunication, de la peine de mort, des châtiments corporels, etc., ainsi que leur portée infamante. Cette UE s'attardera, non seulement au personnel de la justice – depuis le juge, laïc ou ecclésiastique, jusqu'à l'agent de l'application pénale –, mais aussi aux justiciables et aux criminels. Au-delà du pouvoir judiciaire, ce sont des enjeux plus politiques qui seront également abordés.	
Bibliographie succincte : BASCHET J. (1995) : « Jugement de l'âme, jugement dernier : contradiction, complémentarité, chevauchement », <i>Revue Mabillon</i> , 6 (67), p. 159-203 [En ligne : http://www.mgh-bibliothek.de/dokumente/a/a102853.pdf]. BILLORÉ M., MATHIEU I., AVIGNON C. (2012) : <i>La justice dans la France médiévale (VIII^e-XV^e siècle)</i> , Paris. BILLORÉ M. & PICOT J. (dir.) (2014) : <i>Dans le secret des archives. Justice, ville et culture au Moyen Âge</i> , Rennes [En accès sur OpenEdition Books]	

BCC1 : Interpréter le matériau historique en fonction des représentations de ceux qui l'ont produit	
Composantes de la compétence	Niveau de développement (L3)
<i>En se repérant dans le temps et dans l'espace</i>	Constituer et mobiliser des chronologies et des cartes thématiques en lien avec les enseignements reçus
<i>En contextualisant un document historique ou géographique donné (chronologie et espace)</i>	Utiliser les techniques de datation pour dater et situer dans l'espace un ou des documents donnés. Critiquer la datation et l'attribution d'un document
<i>En mobilisant les concepts, les notions, vocabulaire, pertinents pour répondre à une question donnée</i>	Mobiliser les glossaires en tenant compte des enjeux historiographiques liés aux concepts et aux notions
<i>En se référant aux auteurs essentiels (sources et bibliographie) sur une question historique ou géographique donnée</i>	Utiliser les notices bio-bibliographiques sur les auteurs et chercheurs en lien avec la thématique étudiée en les replaçant dans leur contexte culturel et historiographique
<i>En respectant les règles et les principes de la recherche en histoire et en géographie</i>	Se référer aux travaux actuels sur une question historique donnée
<i>En définissant les enjeux d'un sujet/thème historique et géographique donné</i>	Interpréter et analyser une question historique en l'articulant avec d'autres
Semestre : n°6 UE : 1 Connaissance de l'histoire	EC : Histoire moderne 1 L'absolutisme éclairé en France et en Europe 1660-1780
Nom de l'enseignant responsable : Marie-Laure Legay	
Nom(s) des/de l'intervenant(s) : Marie-Laure Legay	
Langue d'enseignement : Français	
Volume horaire : 24h	
<p>Ce cours étudie le rapport de l'État moderne à la raison, le travail pratique des monarchies sur elles-mêmes, leur histoire culturelle et matérielle. À partir des cas français, habsbourgeois, prussien et russe, il interroge la nature du despotisme éclairé, ses instruments de propagande et finalement le langage spécifique de ces princes qui ont su dialoguer avec les philosophes tout en administrant le privilège et en policant la société.</p> <p>1 – Prolégomènes : les fondements de l'absolutisme éclairé</p> <p>1 Fondements idéologiques 2 Fondements juridiques 3 Fondements scientifiques</p> <p>Partie 1 : La raison en action</p> <p>2 – La maîtrise des espaces</p> <p>1 Unification politique 2 Formation des frontières 3 Rationalisation des territoires</p> <p>3 – Maîtrise de l'information</p> <p>1 Le système de l'information 2 Le spectacle monarchique 3 Arts et rayonnement de l'État</p> <p>4 – Les rationalités pratiques</p> <p>1 Les bureaucraties : portraits de groupes 2 Les écritures grises : inventaires, questionnaires, formulaires 3 Les comptes de l'État</p> <p>5 – Le contrôle de la foi</p> <p>1 Unité de foi, unité de l'État 2 Raison d'État et liberté de conscience 3 Jésuites vs Jansénistes</p> <p>6 – Administrer le privilège</p> <p>1 Le prix du privilège</p>	

- 2 Encadrer l'économie
- 3 Fiscalité et privilèges

7- Policer la société

- 1 Tenir les villes
- 2 Censurer les écrits
- 3 Dresser les pauvres

Partie 2 : Modèles et contre-modèles en Europe

8 – L'échec du despotisme éclairé en France

- 1 L'impossible dialogue du roi et de la « nation »
- 2 La marche forcée du libéralisme
- 3 Un système fisco-financier tout puissant

9 – Les Lumières prussiennes

- 1 Naissance d'une royauté
- 2 Le modèle de l'État prussien
- 3 Frédéric II et l'*Aufklärung*

10 – Lumières de Vienne

- 1 L'État habsbourgeois
- 2 Les réformes de Marie-Thérèse
- 3 Le joséphisme

11 - Contrôle

12 – La Russie de Catherine II

- 1 L'État russe au XVIII^e siècle
- 2 Catherine II, Sémiramis du Nord (1762-1796)
- 3 La révolte de Pougatchev

Beaurepaire Pierre-Yves, *L'Europe des Lumières*, Paris, PUF, collection « Que sais-je ? », 2004.

Bluche François, *Le despotisme éclairé*, Paris, Fayard, 1969.

Cosandey Fanny, Descimon Robert, *L'absolutisme en France, Histoire et historiographie*, Paris, Seuil, 2002.

Mandrou Robert, *L'Europe absolutiste. Raison et raison d'État 1649-1775*, Paris, Fayard, 1976.

BCC1 : Interpréter le matériau historique en fonction des représentations de ceux qui l'ont produit	
Composantes de la compétence	Niveau de développement (L3)
<i>En se repérant dans le temps et dans l'espace</i>	Constituer et mobiliser des chronologies et des cartes thématiques en lien avec les enseignements reçus
<i>En contextualisant un document historique ou géographique donné (chronologie et espace)</i>	Utiliser les techniques de datation pour dater et situer dans l'espace un ou des documents donnés. Critiquer la datation et l'attribution d'un document
<i>En mobilisant les concepts, les notions, vocabulaire, pertinents pour répondre à une question donnée</i>	Mobiliser les glossaires en tenant compte des enjeux historiographiques liés aux concepts et aux notions
<i>En se référant aux auteurs essentiels (sources et bibliographie) sur une question historique ou géographique donnée</i>	Utiliser les notices bio-bibliographiques sur les auteurs et chercheurs en lien avec la thématique étudiée en les replaçant dans leur contexte culturel et historiographique
<i>En respectant les règles et les principes de la recherche en histoire et en géographie</i>	Se référer aux travaux actuels sur une question historique donnée
<i>En définissant les enjeux d'un sujet/thème historique et géographique donné</i>	Interpréter et analyser une question historique en l'articulant avec d'autres
Semestre : n°6 UE : 1 Connaissance de l'histoire	EC : Histoire moderne 2 Découverte et colonisation des Amériques : un chapitre de la première mondialisation
Nom de l'enseignant responsable : Jérôme Jambu	
Nom(s) des/de l'intervenant(s) : Jérôme Jambu	
Langue d'enseignement : Français (avec littérature anglaise et espagnole)	
Volume horaire : 24h	
Résumé du cours : De la « découverte » de l'Amérique en 1492 à la Guerre d'Indépendance américaine de 1776, la colonisation par les Européens de la majeure partie des territoires américains bouleverse l'ordre mondial. Exploitation massive des terres pillées aux « Indiens » et « destruction » des autochtones, christianisation forcée, découpage de nouveaux « États » et fondation de nouvelles entités politiques, déportation massive d'esclaves africains : l'Europe transforme l'Amérique. Mais l'Amérique transforme également l'Europe, qui en importe des masses considérables de matières précieuses et de produits agricoles nouveaux (tabac, sucre, café, cacao...). Elle lui offre aussi de nouveaux terrains de conflits et de lutte d'influence, et permet d'ouvrir de nouvelles portes et de nouveaux marchés vers les Indes orientales. Ce cours veut tracer les grandes lignes des découvertes, des colonisations, de la construction de nouvelles sociétés et de leur réussite ou de leurs échecs, qu'elles soient ibériques, françaises ou anglaises. À ce titre, les Antilles et la Mer des Caraïbes serviront de mise en situation récurrentes en tenant compte d'une historiographie renouvelée.	
Bibliographie succincte : M. MAHN-LOT, <i>La conquête de l'Amérique espagnole</i> , Paris, PUF, 1993 (4 ^e éd. corrigée). P. BUTEL, <i>Histoire des Antilles françaises, XVI^e-XX^e siècles</i> , Paris, Perrin, 2002. G. HARVARD ET C. VIDAL, <i>Histoire de l'Amérique française</i> , Paris, Flammarion, 2019 (n ^{elle} éd.). B. VAN RUYMBEKE, <i>L'Amérique avant les États-Unis. Une histoire de l'Amérique anglaise (1497-1776)</i> , Paris, Flammarion, 2016 (n ^{elle} éd.).	

BCC1 : Interpréter le matériau historique en fonction des représentations de ceux qui l'ont produit	
Composantes de la compétence	Niveau de développement (L3)
<i>En se repérant dans le temps et dans l'espace</i>	Constituer et mobiliser des chronologies et des cartes thématiques en lien avec les enseignements reçus
<i>En contextualisant un document historique ou géographique donné (chronologie et espace)</i>	Utiliser les techniques de datation pour dater et situer dans l'espace un ou des documents donnés. Critiquer la datation et l'attribution d'un document
<i>En mobilisant les concepts, les notions, vocabulaire, pertinents pour répondre à une question donnée</i>	Mobiliser les glossaires en tenant compte des enjeux historiographiques liés aux concepts et aux notions
<i>En se référant aux auteurs essentiels (sources et bibliographie) sur une question historique ou géographique donnée</i>	Utiliser les notices bio-bibliographiques sur les auteurs et chercheurs en lien avec la thématique étudiée en les replaçant dans leur contexte culturel et historiographique
<i>En respectant les règles et les principes de la recherche en histoire et en géographie</i>	Se référer aux travaux actuels sur une question historique donnée
<i>En définissant les enjeux d'un sujet/thème historique et géographique donné</i>	Interpréter et analyser une question historique en l'articulant avec d'autres
Semestre : n°6 UE : 1 Connaissance de l'histoire	EC : Histoire contemporaine 1 Récits, représentations et usages du passé à l'époque contemporaine
Nom de l'enseignant responsable : Stéphane Michonneau	
Nom(s) des/de l'intervenant(s) : Roman Krakovski	
Langue d'enseignement : français	
Volume horaire : 24h	
Résumé du cours : L'histoire des historiens s'inscrit dans un panel de figurations et d'appropriations du passé. Elle s'en distingue tout en y faisant écho. L'approche scientifique, fondée sur une quête de vérité et d'objectivité, à partir de procédures et de règles d'administration de la preuve, coexiste avec une multitude de rapports sociaux et politiques au passé, qui n'ont cessé de se démultiplier au cours des trente dernières années. Les revendications mémorielles, les demandes de réparation, les constructions idéologiques, la réinvention des traditions nourrissent des discours nombreux et contradictoires sur le passé, qui empruntent des formes variées (littérature, cinéma, commémorations, collections, etc.). Le passé est un objet en partage, dont les usages sont au cœur des conflits politiques et sociaux à travers notamment l'extension du phénomène de concurrence victimaire. Tout l'enjeu de cet enseignement consiste à comprendre les logiques et les formes de ces divers usages, tout en délimitant la spécificité du savoir historique, de ses exigences et de ses objectifs, de son rôle possible dans le paysage actuel des guerres de mémoire.	
Bibliographie succincte : Maryline Crivello, Patrick Garcia, Nicolas Offenstadt (dir.), <i>Concurrence des passés</i> , Aix-en-Provence, 2006. Moses Finley, <i>Mythe, mémoire, histoire : les usages du passé</i> , tr. fr. par Jeannie Carlier et Yvonne Llavador, Paris, 1981. Jack Goody, <i>Le Vol de l'histoire. Comment l'Europe a imposé son récit au reste du monde</i> , Paris, Gallimard, 2010 [2006]. François Hartog, <i>Les Régimes d'historicité, Présentisme et expérience du temps</i> , Paris, « La librairie du XXI ^e siècle », Paris, 2003. François Hartog et Jacques Revel (dir.), <i>Les Usages politiques du passé</i> , Paris, 2001. Eric Hobsbawm, Terence Ranger (dir.), <i>L'Invention de la tradition</i> , Paris-Amsterdam, 2006 [1983]. Ivan Jablonka, <i>L'Histoire est une littérature contemporaine. Manifeste pour les sciences sociales</i> , Paris, 2014. Philippe Joutard, <i>Histoire et mémoire, conflits et alliances</i> , Paris, 2013.	

BCC1 : Interpréter le matériau historique en fonction des représentations de ceux qui l'ont produit	
Composantes de la compétence	Niveau de développement (L3)
<i>En se repérant dans le temps et dans l'espace</i>	Constituer et mobiliser des chronologies et des cartes thématiques en lien avec les enseignements reçus
<i>En contextualisant un document historique ou géographique donné (chronologie et espace)</i>	Utiliser les techniques de datation pour dater et situer dans l'espace un ou des documents donnés. Critiquer la datation et l'attribution d'un document
<i>En mobilisant les concepts, les notions, vocabulaire, pertinents pour répondre à une question donnée</i>	Mobiliser les glossaires en tenant compte des enjeux historiographiques liés aux concepts et aux notions
<i>En se référant aux auteurs essentiels (sources et bibliographie) sur une question historique ou géographique donnée</i>	Utiliser les notices bio-bibliographiques sur les auteurs et chercheurs en lien avec la thématique étudiée en les replaçant dans leur contexte culturel et historiographique
<i>En respectant les règles et les principes de la recherche en histoire et en géographie</i>	Se référer aux travaux actuels sur une question historique donnée
<i>En définissant les enjeux d'un sujet/thème historique et géographique donné</i>	Interpréter et analyser une question historique en l'articulant avec d'autres
Semestre : n°6 UE : 1 Connaissance de l'histoire	EC : Histoire contemporaine 2 Histoire régionale : la France septentrionale depuis la Révolution
Nom de l'enseignant responsable : Philippe Roger	
Nom(s) des/de l'intervenant(s) : Philippe Roger	
Langue d'enseignement : Français	
Volume horaire : 24h	
Résumé du cours : Aux confins des mondes roman, germanique et, dans une certaine mesure, britannique, la France septentrionale présente un certain nombre de traits originaux d'autant que plusieurs de ses composantes ont été rattachées assez récemment au reste du territoire national. Artois, Flandre, Hainaut conservent longtemps de nombreuses affinités avec les espaces belges, allemands ou britanniques. Leur histoire démographique, économique et sociale est donc relativement particulière et l'on s'efforcera de le démontrer au cours du semestre en développant des exemples variés. On ne saurait par ailleurs négliger la dimension proprement événementielle : espace frontalier et actif, la France septentrionale est parfois une terre convoitée, d'autant que peuvent se combiner souvenirs historiques et ambitions géopolitiques. Les conflits, en particulier les deux guerres mondiales, ont donc profondément marqué cette région qui a cependant su se relever. Mais cet espace, si souvent résilient, connaît à partir du milieu du vingtième siècle de multiples problèmes dont il peine à se relever. L'on étudiera cette crise multiforme et les voies d'un possible renouveau.	
Bibliographie succincte : - Éric Bussière (dir.), <i>Histoire des Provinces françaises du Nord, t. 5 : Le XIX^e siècle (1815-1914)</i> , 2012, 282 pages. Éric Bussière et Laurent Warlouzet (dir.), <i>Histoire des Provinces françaises du Nord, t. 6 : 1914-2014</i> , Arras, Artois Presses Université, 2016, 376 pages - Hervé Leuwers, Annie Crépin et alii, tome 4, <i>La Révolution et l'Empire. Le Nord-Pas-de-Calais entre Révolution et contre-révolution</i> , 2008, 260 pages.	

BCC2 : Exploiter des sources historiques et des productions scientifiques	
Composantes de la compétence	Niveau de développement (L3)
<i>En menant une recherche bibliographique en évaluant la qualité et la validité d'une information</i>	Construire et mobiliser une bibliographie et une sitographie ordonnée et actuelle, y compris dans une langue étrangère
<i>En extrayant des informations et des données en distinguant faits et concepts</i>	Présenter, expliquer et commenter un document (sources ou productions scientifiques)
<i>En mettant en œuvre les méthodes et techniques de l'historien</i>	Constituer un corpus de sources et l'exploiter en mobilisant les méthodes et techniques de l'historien ; Savoir présenter et exploiter un corpus iconographique
Semestre : 6 UE : 1 Outils, techniques et méthodes de la recherche en histoire	EC : Gestion de corpus
Nom de l'enseignant responsable : Nicolas Genis / Gabriel Thiberge	
Nom(s) des/de l'intervenant(s) : Nicolas Genis / Louise Dorso / Gabriel Thiberge	
Langue d'enseignement : Français	
Volume horaire : 12h	
Résumé du cours :	
Ce cours s'organise en deux parties. La première partie est consacré à l'approche d'un corpus de sources en histoire : comment sont organisés les corpus de référence ? Comment passer du document à une série documentaire ? Comment organiser son propre corpus de données ? Avec des repères historiographiques et méthodologiques, les étudiant·e·s apprennent par des exercices pratiques à utiliser certains outils numériques pour créer, organiser et gérer un corpus de sources historiques, à partir d'exemple tirés de l'histoire ancienne ou d'une période de leur choix. L'accent est mis sur les sources iconographiques. La seconde partie est une introduction à la lexicométrie et à la textométrie, proposée par un enseignant des sciences du langage. Il s'agira de présenter une réflexion sur la pertinence et les moyens d'une exploration de corpus écrit à l'aide d'outils comme TXM, en prenant pour appui des données comme la Base de Français Médiéval.	
Une bibliographie et une sitographie seront indiquées en début de semestre.	

BCC2 : Exploiter des sources historiques et des productions scientifiques	
Composantes de la compétence	Niveau de développement (L3)
<i>En menant une recherche bibliographique en évaluant la qualité et la validité d'une information</i>	Construire et mobiliser une bibliographie et une sitographie ordonnée et actuelle, y compris dans une langue étrangère
<i>En extrayant des informations et des données en distinguant faits et concepts</i>	Présenter, expliquer et commenter un document (sources ou productions scientifiques)
<i>En mettant en œuvre les méthodes et techniques de l'historien</i>	Constituer un corpus de sources et l'exploiter en mobilisant les méthodes et techniques de l'historien ; Savoir présenter et exploiter un corpus iconographique
Semestre : n°6 UE : 1 Outils, techniques et méthodes de la recherche en histoire	EC : Sources et méthodes de l'histoire du Proche-Orient ancien 2 La guerre au Proche-Orient ancien
Nom de l'enseignant responsable : D. Lacambre	
Nom(s) des/de l'intervenant(s) : D. Lacambre	
Langue d'enseignement : Français	
Volume horaire : 24h	
Résumé du cours : Le cours propose d'étudier la guerre au Proche-Orient ancien, de la fin IV ^e millénaire au VI ^e s. av. notre ère. Nous analyserons un choix de dossiers représentatifs en nous fondant sur les sources cunéiformes (documents de la pratique, inscriptions royales et textes littéraires), et en nous aidant de l'iconographie et de l'archéologie.	
Bibliographie succincte : - L. Henninger et Th. Widemann, <i>Comprendre la guerre. Histoire et notions</i> , Collection Tempus, vol. 462, Paris : Perrin, 2012. - F. Joannès et al., <i>La Mésopotamie : de Gilgamesh à Artaban : 3300-120 av. J.-C.</i> , Paris : Belin, 2017. - J. Keegan, <i>Histoire de la guerre du Néolithique à la guerre du Golfe</i> , Paris : Perrin, 2014.	

BCC2 : Exploiter des sources historiques et des productions scientifiques	
Composantes de la compétence	Niveau de développement (L3)
<i>En menant une recherche bibliographique en évaluant la qualité et la validité d'une information</i>	Construire et mobiliser une bibliographie et une sitographie ordonnée et actuelle, y compris dans une langue étrangère
<i>En extrayant des informations et des données en distinguant faits et concepts</i>	Présenter, expliquer et commenter un document (sources ou productions scientifiques)
<i>En mettant en œuvre les méthodes et techniques de l'historien</i>	Constituer un corpus de sources et l'exploiter en mobilisant les méthodes et techniques de l'historien ; Savoir présenter et exploiter un corpus iconographique
Semestre : n°6 UE : 1 Outils, techniques et méthodes de la recherche en histoire	EC : Sources et méthodes de l'histoire romaine Épigraphie et numismatique romaines
Nom de l'enseignant responsable : C. Hoët-Van Cauwenberghe	
Nom(s) des/de l'intervenant(s) : C. Hoët-Van Cauwenberghe / J.M Doyen	
Langue d'enseignement : Français	
Volume horaire : 24h	
Résumé du cours : Compréhension des sources de l'histoire romaine ; commentaire de documents épigraphiques et numismatiques (apprendre à déchiffrer, à développer, à traduire et à commenter). Approches de la documentation épigraphique et numismatique, et des divers types de supports (pierre, plomb, verre, bronze...), diverses écritures (monumentale, cursive), spécificités de la documentation (abréviations, ligatures...), permettant une étude sociale, politique, religieuse et économique de la société romaine (empereurs, sénateurs, chevaliers, citoyens, affranchis...) par la confrontation avec les sources littéraires et archéologiques.	
Bibliographie succincte : P. Arnaud, <i>Les sources de l'histoire ancienne</i> , Paris, Belin sup., Paris, 1995 ; X. Lorient et Chr. Badel (dir.), <i>Sources de l'histoire romaine, I^{er} s. av. J.-C.-deb. IV^e s. ap. J.-C.</i> , Paris, Larousse, 1993. P. Corbier, <i>L'épigraphie latine</i> , Paris, Sedes, 1998 (coll. Campus Histoire). (en point de départ) J.-M. Lassère, <i>Manuel d'épigraphie romaine</i> , Paris, Picard, 2 vol., 2 ^e éd., 2007. (pour une analyse plus approfondie)	

BCC2 : Exploiter des sources historiques et des productions scientifiques	
Composantes de la compétence	Niveau de développement (L3)
<i>En menant une recherche bibliographique en évaluant la qualité et la validité d'une information</i>	Construire et mobiliser une bibliographie et une sitographie ordonnée et actuelle, y compris dans une langue étrangère
<i>En extrayant des informations et des données en distinguant faits et concepts</i>	Présenter, expliquer et commenter un document (sources ou productions scientifiques)
<i>En mettant en œuvre les méthodes et techniques de l'historien</i>	Constituer un corpus de sources et l'exploiter en mobilisant les méthodes et techniques de l'historien ; savoir présenter et exploiter un corpus iconographique
Semestre : 6 UE : 1 Outils, techniques et méthodes de la recherche en histoire	EC : Sources et méthodes de l'égyptologie : Le monde des vivants
Nom de l'enseignant responsable : G. Widmer	
Nom(s) des/de l'intervenant(s) : E. Poquet	
Langue d'enseignement : Français	
Volume horaire : 24h	
Résumé du cours : Introduction à la réalité quotidienne de l'Égypte ancienne à travers les sources textuelles et iconographiques et, notamment, l'étude de quelques professions exercées par les anciens Égyptiens. En passant en revue la production littéraire, au sens large du terme, et artistique de cette civilisation, nous tenterons de mettre en évidence les filtres qui limitent notre accès à cette culture dont les textes et les scènes expriment avant tout les valeurs sociales et idéologiques de l'élite dominante. Administration, métiers et loisirs seront notamment abordés afin de dessiner le cadre de vie des anciens Égyptiens. Ce TD est ouvert à tous et ne nécessite aucune connaissance préalable de la langue égyptienne ; il est fortement recommandé aux étudiants qui envisagent de poursuivre leur cursus avec un mémoire de Master en égyptologie.	
Bibliographie succincte : - P. Grandet, <i>Contes de l'Égypte ancienne</i> , Paris, 1998 (réédité en 2005). - St. Quirke, <i>Egyptian Literature 1800 BC. Questions and Readings</i> , Londres, 2004. - UCLA Encyclopedia of Egyptology: http://www.uee.ucla.edu .	

BCC2 : Exploiter des sources historiques et des productions scientifiques	
Composantes de la compétence	Niveau de développement (L3)
<i>En menant une recherche bibliographique en évaluant la qualité et la validité d'une information</i>	Construire et mobiliser une bibliographie et une sitographie ordonnée et actuelle, y compris dans une langue étrangère
<i>En extrayant des informations et des données en distinguant faits et concepts</i>	Présenter, expliquer et commenter un document (sources ou productions scientifiques)
<i>En mettant en œuvre les méthodes et techniques de l'historien</i>	Constituer un corpus de sources et l'exploiter en mobilisant les méthodes et techniques de l'historien ; Savoir présenter et exploiter un corpus iconographique
Semestre : n°6 UE : 1 Outils, techniques et méthodes de la recherche en histoire	EC : Sources du haut Moyen Âge Cartulaires et recueils de miracles : se confronter aux sources
Nom de l'enseignant responsable : E. Dehoux	
Nom(s) des/de l'intervenant(s) : E. Dehoux	
Langue d'enseignement : Français	
Volume horaire : 24h	
Résumé du cours : Ce cours est pensé dans l'optique d'une formation à et par la recherche. Il sera donc très pratique et visera à affronter les sources. Confrontés à des cartulaires (différents espaces, différentes dates) et à des recueils de miracles (différents saints, différentes périodes), les étudiants seront amenés à se poser des questions d'historien et à y trouver des réponses en engageant un travail direct et concret sur ces sources.	
Bibliographie succincte : <i>Les cartulaires</i> , dir. O. Guyotjeannin, L. Morelle et M. Parisse, Paris, 1993. M. Gouillet, <i>Écriture et réécriture hagiographie : essai sur les réécritures de Vies de saints dans l'Occident latin médiéval (VIII^e-XIII^e siècle)</i> , Turnhout, 2005. <i>La réécriture hagiographique dans l'Occident médiéval : transformations formelles et idéologiques</i> , dir. M. Gouillet et M. Heinzelmann, Ostfildern, 2003.	

BCC2 : Exploiter des sources historiques et des productions scientifiques	
Composantes de la compétence	Niveau de développement (L3)
<i>En menant une recherche bibliographique en évaluant la qualité et la validité d'une information</i>	Construire et mobiliser une bibliographie et une sitographie ordonnée et actuelle, y compris dans une langue étrangère
<i>En extrayant des informations et des données en distinguant faits et concepts</i>	Présenter, expliquer et commenter un document (sources ou productions scientifiques)
<i>En mettant en œuvre les méthodes et techniques de l'historien</i>	Constituer un corpus de sources et l'exploiter en mobilisant les méthodes et techniques de l'historien ; Savoir présenter et exploiter un corpus iconographique
Semestre : n°6 UE : 1 Outils, techniques et méthodes de la recherche en histoire	EC : Paléographie médiévale
Nom de l'enseignant responsable : B. Schnerb	
Nom(s) des/de l'intervenant(s) : B. Schnerb	
Langue d'enseignement : Français	
Volume horaire : 24h	
Résumé du cours : Cet enseignement, tourné vers l'apprentissage de la lecture des écritures médiévales, est fondé sur l'étude de textes des XIV ^e et XV ^e siècles.	
Bibliographie succincte : <i>Conseils pour l'édition des textes médiévaux</i> , I, <i>Conseils généraux</i> , II, <i>Actes et documents d'archives</i> , III, <i>Textes littéraires</i> , Paris, Comité des Travaux Historiques et Scientifiques et École Nationale des Chartes, 2001-2002. A. J. Greimas, <i>Dictionnaire de l'ancien français</i> , Paris, Larousse, 2001. M. Parisse, <i>Manuel de Paléographie médiévale. Manuel pour les grands commençants</i> , Paris, Picard, 2006.	

BCC2 : Exploiter des sources historiques et des productions scientifiques	
Composantes de la compétence	Niveau de développement (L3)
<i>En menant une recherche bibliographique en évaluant la qualité et la validité d'une information</i>	Construire et mobiliser une bibliographie et une sitographie ordonnée et actuelle, y compris dans une langue étrangère
<i>En extrayant des informations et des données en distinguant faits et concepts</i>	Présenter, expliquer et commenter un document (sources ou productions scientifiques)
<i>En mettant en œuvre les méthodes et techniques de l'historien</i>	Constituer un corpus de sources et l'exploiter en mobilisant les méthodes et techniques de l'historien ; Savoir présenter et exploiter un corpus iconographique
Semestre : n°6 UE : 1 Outils, techniques et méthodes de la recherche en histoire	EC : Paléographie moderne
Nom de l'enseignant responsable : Marjorie Meiss	
Nom(s) des/de l'intervenant(s) : Marjorie Meiss	
Langue d'enseignement : Français	
Volume horaire : 24h	
<p>Résumé du cours :</p> <p>La lecture des archives de l'époque moderne présente de sérieuses difficultés pour les chercheurs en raison d'un système d'écriture très différent de celui que nous employons aujourd'hui. Pourtant, la connaissance des clés de ce système d'écriture et un peu d'entraînement suffisent à lever bien des obstacles : c'est l'objet de la paléographie, ou science des écritures anciennes. Ce cours a donc pour but de donner aux étudiant.e.s les bases nécessaires à une utilisation aisée des archives modernes.</p> <p><i>NB : le cours du S6 se situe dans le prolongement du cours du S5 ; la progression est pensée sur l'année.</i></p>	
<p>Bibliographie succincte :</p> <p>Audisio G. et Rambaud I., <i>Lire le français d'hier. Manuel de paléographie moderne, XV^e-XVIII^e s.</i>, Paris, A. Colin, 2008.</p> <p>Buat N. et Van der Neste E., <i>Dictionnaire de paléographie française. Découvrir et comprendre les textes anciens (XV^e-XVIII^e s.)</i>, Paris, Les Belles Lettres, 2011.</p>	

BCC2 : Exploiter des sources historiques et des productions scientifiques	
Composantes de la compétence	Niveau de développement (L3)
<i>En menant une recherche bibliographique en évaluant la qualité et la validité d'une information</i>	Construire et mobiliser une bibliographie et une sitographie ordonnée et actuelle, y compris dans une langue étrangère
<i>En extrayant des informations et des données en distinguant faits et concepts</i>	Présenter, expliquer et commenter un document (sources ou productions scientifiques)
<i>En mettant en œuvre les méthodes et techniques de l'historien</i>	Constituer un corpus de sources et l'exploiter en mobilisant les méthodes et techniques de l'historien ; Savoir présenter et exploiter un corpus iconographique
Semestre : 6 UE : 1 Outils, techniques et méthodes de la recherche en histoire	EC : Sciences auxiliaires de l'histoire moderne. Sources, méthodes et historiographie de l'anthroponymie et de la généalogie.
Nom de l'enseignant responsable : R. Baurly	
Nom(s) des/de l'intervenant(s) : R. Baurly	
Langue d'enseignement : français	
Volume horaire : 24	
Résumé du cours : Cet enseignement de méthodologie et d'historiographie s'articulera en deux volets. Le premier retracera l'évolution de l'anthroponymie française depuis la fin de l'Antiquité et présentera quelques-uns des principaux acquis relatifs aux noms de famille et aux prénoms. Le second traitera de l'écriture et des usages de la généalogie du Moyen Age à nos jours. Une attention particulière sera accordée aux mythes et aux falsifications. Seront aussi examinés les apports des sources et des méthodes de cette science auxiliaire aux travaux de démographie historique et de prosopographie.	
Bibliographie indicative : P. Durye, <i>La généalogie</i> , Paris, PUF, 1988. L. Henry, <i>Manuel de démographie historique</i> , Genève-Paris, Droz, 1970. M. Mulon, <i>Origine et histoire des noms de famille. Essais d'anthroponymie</i> , Paris, Errance, 2002.	

BCC2 : Exploiter des sources historiques et des productions scientifiques	
Composantes de la compétence	Niveau de développement (L3)
<i>En menant une recherche bibliographique en évaluant la qualité et la validité d'une information</i>	Construire et mobiliser une bibliographie et une sitographie ordonnée et actuelle, y compris dans une langue étrangère
<i>En extrayant des informations et des données en distinguant faits et concepts</i>	Présenter, expliquer et commenter un document (sources ou productions scientifiques)
<i>En mettant en œuvre les méthodes et techniques de l'historien</i>	Constituer un corpus de sources et l'exploiter en mobilisant les méthodes et techniques de l'historien ; Savoir présenter et exploiter un corpus iconographique
Semestre : n°6 UE : 1 Outils, techniques et méthodes de la recherche en histoire	EC : Archives contemporaines À la découverte des archives
Nom de l'enseignant responsable : M. de Oliveira	
Nom(s) des/de l'intervenant(s) : M. de Oliveira	
Langue d'enseignement : Français	
Volume horaire : 24h	
Résumé du cours : Cet enseignement se propose d'analyser la place des archives dans le processus de construction historique : alors que certaines civilisations ne conservent pas - ou peu - de témoignages écrits de leur passé, l'Occident a produit une masse toujours croissante de « traces » qui sont autant de preuves de l'activité des hommes, permettant d'attester de leurs actes, de leur travail ou de leurs droits. Ces documents, conservés puis progressivement classés, accèdent bientôt au rang d'archives « historiques ». C'est l'occasion d'une réflexion sur ce que représente le patrimoine archivistique en revenant sur les conditions de l'apparition des archives, leur formation, leur conservation, ainsi que sur les institutions qui en ont aujourd'hui la garde en France. De même, les historiens positivistes ont construit leur pratique sur ce qu'on a appelé « la religion du document », qui fait de l'archive la « preuve » ultime. Certains documents demeurent pourtant cachés ou interdits d'accès, avant d'être révélés. Parallèlement, on a vu apparaître ces dernières années d'autres types d'archives, iconographiques ou sonores par exemple.	
Bibliographie succincte : Bruno GALLAND, <i>Les archives</i> , Paris, PUF, « QSJ ? », 2016 [BUC : 026 GAL] Sophie CŒURE et Vincent DUCLERT, <i>Les archives</i> , Paris, La Découverte, 2011 (1 ^{ère} éd. 2001) [BUC : 025.171 4 COE et Michelet : B-7 279] Arlette FARGE, <i>Le goût de l'archive</i> , Paris, Gallimard, « Folio Histoire », 1997 (1 ^{ère} éd. 1989) [BUC : 907.2 FAR]	

BCC2 : Exploiter des sources historiques et des productions scientifiques	
Composantes de la compétence	Niveau de développement (L3)
<i>En menant une recherche bibliographique en évaluant la qualité et la validité d'une information</i>	Construire et mobiliser une bibliographie et une sitographie ordonnée et actuelle, y compris dans une langue étrangère
<i>En extrayant des informations et des données en distinguant faits et concepts</i>	Présenter, expliquer et commenter un document (sources ou productions scientifiques)
<i>En mettant en œuvre les méthodes et techniques de l'historien</i>	Constituer un corpus de sources et l'exploiter en mobilisant les méthodes et techniques de l'historien ; Savoir présenter et exploiter un corpus iconographique
Semestre : n°6 UE : 1 Outils, techniques et méthodes de la recherche en histoire	EC : Sources orales contemporaines
Nom de l'enseignant responsable : M. de Oliveira	
Nom(s) des/de l'intervenant(s) : M. de Oliveira	
Langue d'enseignement : Français	
Volume horaire : 24h	
<p>Résumé du cours :</p> <p>Si le recours au témoignage est presque aussi ancien que les premiers travaux historiques (avec Thucydide ou Hérodote), l'intérêt pour les sources et archives orales connaît depuis le début du XX^e siècle un renouveau certain. L'intégration, somme toute récente (<i>Code du patrimoine</i> 2008), des entretiens dans la définition des archives constitue à cet égard une confirmation éclatante. Ce phénomène s'explique tant par la reconnaissance « scientifique » de ce type de sources que par la mise au point de techniques et autres méthodes propres à les traiter et à les mobiliser efficacement. Enfin et surtout l'historicisation des événements survenus au cours de cette période, de la Première guerre mondiale au génocide rwandais, en passant par la Shoah ou encore la Guerre d'Algérie, a permis leur entrée de plein droit dans l'atelier de l'historien.</p> <p>La collecte comme la mobilisation de cette vaste collection de témoignage s'est pourtant inscrite dans une chronologie qui fait la part belle aux phénomènes psychologiques de silence (ou de déni) et/puis de prise de parole (voire de logorrhée). Il en découle logiquement des interrogations méthodologiques sur les témoins et leur fiabilité.</p> <p>Plus largement, cet enseignement, à vocation tant réflexive que pratique, se propose d'analyser la place des sources et archives orales dans le processus de recherche, d'en comprendre les enjeux et d'en cerner les angles morts. Il est destiné aussi bien aux historiens (en premier lieu contemporanéistes) qu'aux sociologues et plus largement à tous ceux qui font de « l'écoute » des autres une des dimensions de leur travail.</p> <p>Après avoir retracé l'archéologie puis l'émergence de ce type de documents, on s'intéressera aux aspects techniques, juridiques ou encore archivistiques pour enfin présenter quelques grands programmes de collecte, en cours ou achevés.</p>	
<p>Bibliographie succincte :</p> <p>Chantal BONAZZI (dir.), <i>Le témoignage oral aux archives. De la collecte à la communication</i>, Paris, Archives nationales, 1990 [BGL : ARU 142]</p> <p>Florence DESCAMPS (DIR.), <i>Les sources orales et l'histoire : récits de vie, entretiens, témoignages oraux</i>, Paris, Bréal, 2006 [BU : 907 SOU]</p> <p>Florence DESCAMPS, <i>Archiver la mémoire. De l'histoire orale au patrimoine immatériel</i>, Paris, Ed. de l'EHESS, « Cas de figure », 2019</p> <p>Jean-François SOULET, <i>L'histoire immédiate. Historiographie, sources et méthodes</i>, Paris, A. Colin, 2012 (2^e éd.) [BU : 907.2 SOU]</p>	

BCC3 : Exprimer et transmettre un contenu historique à l'écrit et à l'oral	
Composantes de la compétence	Niveau de développement (L3)
<i>En produisant un discours correct sur le plan de la syntaxe et de l'orthographe</i>	Produire un discours, écrit ou oral, respectant la syntaxe, l'orthographe et la conjugaison
<i>En créant des supports variés et pertinents</i>	Produire un écrit ou un oral avec des supports adaptés au sujet ou un diaporama présentant la synthèse du travail mené (TER)
<i>En se familiarisant avec le vocabulaire scientifique dans au moins une langue étrangère</i>	
Semestre : n°6 UE : 1 Écritures de l'histoire	EC : Histoire ancienne et médiévale Église, État et société en Orient et en Occident (III ^e -VIII ^e siècles)
Nom de l'enseignant responsable : D. Moreau / C. Mériaux	
Nom(s) des/de l'intervenant(s) : D. Moreau / C. Mériaux	
Langue d'enseignement : Français	
Volume horaire : 24h	
Résumé du cours : La fin de la période de persécutions romaines des chrétiens et la conversion de la cour impériale à leur religion sont des événements-clefs marquant la transition du Haut-Empire vers l'Antiquité tardive. La constitution progressive d'une véritable organisation ecclésiastique, s'inspirant de la hiérarchie impériale, et les querelles théologiques qui se tinrent parallèlement à ce développement marquèrent profondément les sociétés tardo-antique et alto-médiévale, de même que les modèles politiques qui succédèrent à l'Empire et inspirèrent les nouveaux royaumes barbares dont les populations, pour certaines, étaient longtemps restés étrangers au christianisme. C'est donc le rapport entre Église, État et société que l'on propose ici d'étudier, entre Antiquité tardive et Haut Moyen Âge, d'abord dans l'Empire romain tardif, puis dans les royaumes dits « romano-barbares » occidentaux.	
Bibliographie succincte : DUMÉZIL, Bruno, <i>Les racines chrétiennes de l'Europe. Conversion et liberté dans les royaumes barbares V^e-VIII^e siècle</i> , Paris, 2005. MARAVAL, Pierre, <i>Le christianisme de Constantin à la conquête arabe</i> , 3 ^e édition augmentée, Paris, 2005 (Nouvelle Clio. L'Histoire et ses problèmes). MARROU, Henri-Irénée, <i>L'Église de l'Antiquité tardive (303-604)</i> , réimpression, Paris, 1985 (Points Histoire, 81).	

BCC3 : Exprimer et transmettre un contenu historique à l'écrit et à l'oral	
Composantes de la compétence	Niveau de développement (L3)
<i>En produisant un discours correct sur le plan de la syntaxe et de l'orthographe</i>	Produire un discours, écrit ou oral, respectant la syntaxe, l'orthographe et la conjugaison
<i>En créant des supports variés et pertinents</i>	Produire un écrit ou un oral avec des supports adaptés au sujet ou un diaporama présentant la synthèse du travail mené (TER)
<i>En se familiarisant avec le vocabulaire scientifique dans au moins une langue étrangère</i>	
Semestre : n°6 UE : 1 Écritures de l'histoire	EC : Histoire ancienne 1 L'Orient hellénistique
Nom de l'enseignant responsable : Louise DORSO	
Nom(s) des/de l'intervenant(s) : Louise DORSO	
Langue d'enseignement : Français	
Volume horaire : 24h	
Résumé du cours : Le cours s'organise en lien avec le CM associé. Les différentes sources (textuelles, épigraphiques, iconographiques et archéologiques) de la période seront abordées. L'accent est mis sur la pratique du commentaire de documents et de la dissertation, pour laquelle des exercices pratiques (analyse du sujet, construction du plan, rédaction) sont proposés à chaque séance. Cet enseignement vise aussi à familiariser les étudiants et étudiantes à la lecture critique d'articles scientifiques, de langue française et de langue anglaise.	
Bibliographie succincte : P. Briant, F. Joannès (dir.), <i>La transition entre l'empire achéménide et les royaumes hellénistiques</i> , Paris, De Boccard, 2006. L. Capdetrey, <i>Le Pouvoir séleucide. Territoire, Administration, Finances d'un royaume hellénistique (312-129 av. J.-C.)</i> , Rennes, Presses Universitaires de Rennes, 2007. Ph. Clancier, O. Coloru et G. Gorre, <i>Les Mondes hellénistiques. Du Nil à l'Indus</i> , Paris, Hachette, 2017. L. Martinez-Sève, <i>Atlas du monde hellénistique</i> , Autrement, Paris, 2011. M. Sartre, <i>D'Alexandre à Zénobie. Histoire du Levant antique IV^e siècle av. J.C. -III^e siècle ap. J.-C.</i> , Paris, Fayard, 2001. E. Will, <i>Histoire politique du monde hellénistique</i> , Paris, Seuil, 2003.	

BCC3 : Exprimer et transmettre un contenu historique à l'écrit et à l'oral	
Composantes de la compétence	Niveau de développement (L3)
<i>En produisant un discours correct sur le plan de la syntaxe et de l'orthographe</i>	Produire un discours, écrit ou oral, respectant la syntaxe, l'orthographe et la conjugaison
<i>En créant des supports variés et pertinents</i>	Produire un écrit ou un oral avec des supports adaptés au sujet ou un diaporama présentant la synthèse du travail mené (TER)
<i>En se familiarisant avec le vocabulaire scientifique dans au moins une langue étrangère</i>	
Semestre : n°6 UE : 1 Écritures de l'histoire	EC : Histoire ancienne 2 Le monde romain sous les Antonins et les Sévères
Nom de l'enseignant responsable : Ch. Hoët-Van Cauwenberghe	
Nom(s) des/de l'intervenant(s) : L. Maggio	
Langue d'enseignement : Français	
Volume horaire : 24h	
Résumé du cours : Histoire politique, économique, sociale, culturelle et religieuse de l'Empire romain sous les empereurs romains des dynasties des Antonins et des Sévères (96-235 ap. J.-C.). Approche par les documents et par la synthèse.	
Bibliographie succincte : F. Jacques et J. Scheid, <i>Rome et l'intégration de l'Empire</i> , t. 1, Nouvelle Clio, Paris, 1990 et le t. 2 Cl. Lepelley dir., <i>Approches régionales du Haut-Empire romaine</i> , Paris, 1998. P. Veyne, <i>L'Empire gréco-romain</i> , Paris, 2005. P. Le Roux, <i>Le Haut-Empire romain en Occident d'Auguste aux Sévères</i> , Paris, 1998. M. Sartre, <i>L'Orient romain. Provinces et sociétés provinciales en Méditerranée orientale</i> , Paris, 1991. P. Arnaud, <i>Les sources de l'histoire ancienne</i> , Paris, Paris, 1995.	

BCC3 : Exprimer et transmettre un contenu historique à l'écrit et à l'oral	
Composantes de la compétence	Niveau de développement (L3)
<i>En produisant un discours correct sur le plan de la syntaxe et de l'orthographe</i>	Produire un discours, écrit ou oral, respectant la syntaxe, l'orthographe et la conjugaison
<i>En créant des supports variés et pertinents</i>	Produire un écrit ou un oral avec des supports adaptés au sujet ou un diaporama présentant la synthèse du travail mené (TER)
<i>En se familiarisant avec le vocabulaire scientifique dans au moins une langue étrangère</i>	
Semestre : n°6 UE : 1 Écritures de l'histoire	EC : Histoire médiévale 1 La Flandre au Moyen Âge
Nom de l'enseignant responsable : Jean-Baptiste Santamaria	
Nom(s) des/de l'intervenant(s) : Jean-Baptiste Santamaria	
Langue d'enseignement : Français	
Volume horaire : 24h	
Résumé du cours : Des chroniques abbatiales aux comptabilités des villes, la Flandre a connu une vie intellectuelle des plus actives intégrée aux vies de cours, aux identités urbaines comme au fonctionnement de l'Église. A partir du XII ^e siècle, tout en se structurant comme une société politique des plus vivaces, le comté a bien entendu accueilli la révolution de l'écrit avec engouement. L'ampleur des sources disponibles permet de découvrir des visions parfois antagonistes de l'histoire, entre particularisme urbain et centralisation princière, et d'envisager la grande diversité des producteurs de l'écrit dans une société marquée par le trilinguisme et une alphabétisation de plus en plus répandue. Dans cette aventure, c'est tout un patrimoine écrit encore largement conservé entre le Nord et la Belgique qui s'ouvre à l'apprenti-historien.	
Bibliographie succincte : Beyen M. et Boone M. (dir.), <i>Histoire mondiale de la Flandre</i> , Gand, Renaissance du livre, 2020. Lecuppre-Desjardin É., <i>Le royaume inachevé des ducs de Bourgogne</i> , Paris, Belin, 2016. Billen C., Boone M., Blonde B., et Van Bruaene A.L., <i>Faire société au Moyen Âge. Histoire urbaine des anciens Pays-Bas (1100-1600)</i> , Paris, Garnier, 2021. Boone M., <i>À la recherche d'une modernité civique : la société urbaine des anciens Pays-Bas au bas Moyen Age</i> , Bruxelles, Belgique, Éd. de l'Université de Bruxelles, 2010. Nicholas D., <i>Medieval Flanders</i> , Londres, New York, Routledge, 2015. Schnerb, B. <i>L'État bourguignon</i> , Paris, Perrin, 1999.	

BCC3 : Exprimer et transmettre un contenu historique à l'écrit et à l'oral	
Composantes de la compétence	Niveau de développement (L3)
<i>En produisant un discours correct sur le plan de la syntaxe et de l'orthographe</i>	Produire un discours, écrit ou oral, respectant la syntaxe, l'orthographe et la conjugaison
<i>En créant des supports variés et pertinents</i>	Produire un écrit ou un oral avec des supports adaptés au sujet ou un diaporama présentant la synthèse du travail mené (TER)
<i>En se familiarisant avec le vocabulaire scientifique dans au moins une langue étrangère</i>	
Semestre : n°6 UE : 1 Écritures de l'histoire	EC : Histoire médiévale 2 Justice de Dieu et justices des Hommes au Moyen Âge (V ^e -XV ^e s.)
Nom de l'enseignant responsable : E. Dehoux / M. Vivas	
Nom(s) des/de l'intervenant(s) : E. Dehoux / M. Vivas	
Langue d'enseignement : Français	
Volume horaire : 24h	
Résumé du cours : Cette UE fonctionne avec l'UE 1 <i>Connaissance de l'Histoire</i> du BCC1. Elle permettra aux étudiantes et étudiants de se familiariser avec les méthodes et pratiques du médiéviste quant à l'analyse de documents et de notions liées au fonctionnement complexe des justices à l'époque médiévale. Grâce à un livret de documents (textes, images, plans, etc.), les étudiantes et les étudiants auront un support sur lequel travailler.	
Bibliographie succincte : Même bibliographie que pour l'UE1 <i>Connaissance de l'Histoire</i> du BCC1.	

BCC3 : Exprimer et transmettre un contenu historique à l'écrit et à l'oral	
Composantes de la compétence	Niveau de développement (L3)
<i>En produisant un discours correct sur le plan de la syntaxe et de l'orthographe</i>	Produire un discours, écrit ou oral, respectant la syntaxe, l'orthographe et la conjugaison
<i>En créant des supports variés et pertinents</i>	Produire un écrit ou un oral avec des supports adaptés au sujet ou un diaporama présentant la synthèse du travail mené (TER)
<i>En se familiarisant avec le vocabulaire scientifique dans au moins une langue étrangère</i>	
Semestre : n°6 UE : 1 Écritures de l'histoire	EC : Histoire moderne 1 L'absolutisme éclairé en France et en Europe 1660-1780
Nom de l'enseignant responsable : Marie-Laure Legay	
Nom(s) des/de l'intervenant(s) : Marie-Laure Legay	
Langue d'enseignement : Français	
Volume horaire : 24h	
<p>Ce cours est en lien avec le cours BCC1 qui porte le même titre. Les étudiants seront amenés à présenter plusieurs types d'exercices tant à l'écrit qu'à l'oral, sur la base du programme défini en 12 séances :</p> <p>1 – Prolégomènes : les fondements de l'absolutisme éclairé</p> <p>1 Fondements idéologiques 2 Fondements juridiques 3 Fondements scientifiques</p> <p>Partie 1 : La raison en action</p> <p>2 – La maîtrise des espaces</p> <p>1 Unification politique 2 Formation des frontières 3 Rationalisation des territoires</p> <p>3 – Maîtrise de l'information</p> <p>1 Le système de l'information 2 Le spectacle monarchique 3 Arts et rayonnement de l'État</p> <p>4 – Les rationalités pratiques</p> <p>1 Les bureaucraties : portraits de groupes 2 Les écritures grises : inventaires, questionnaires, formulaires 3 Les comptes de l'État</p> <p>5 – Le contrôle de la foi</p> <p>1 Unité de foi, unité de l'État 2 Raison d'État et liberté de conscience 3 Jésuites vs Jansénistes</p> <p>6 – Administrer le privilège</p> <p>1 Le prix du privilège 2 Encadrer l'économie 3 Fiscalité et privilèges</p> <p>7– Policer la société</p> <p>1 Tenir les villes 2 Censurer les écrits 3 Dresser les pauvres</p> <p>Partie 2 : Modèles et contre-modèles en Europe</p> <p>8 – L'échec du despotisme éclairé en France</p> <p>1 L'impossible dialogue du roi et de la « nation » 2 La marche forcée du libéralisme 3 Un système fisco-financier tout puissant</p> <p>9 – Les Lumières prussiennes</p> <p>1 Naissance d'une royauté 2 Le modèle de l'Etat prussien 3 Frédéric II et l'<i>Aufklärung</i></p> <p>10 – Lumières de Vienne</p> <p>1 L'État habsbourgeois 2 Les réformes de Marie-Thérèse 3 Le joséphisme</p> <p>11 - Contrôle</p>	

12 – La Russie de Catherine II

1 L'État russe au XVIIIe siècle

2 Catherine II, Sémiramis du Nord (1762-1796)

3 La révolte de Pougatchev

Beaurepaire Pierre-Yves, *L'Europe des Lumières*, Paris, PUF, collection « Que sais-je ? », 2004.

Bluche François, *Le despotisme éclairé*, Paris, Fayard, 1969.

Cosandey Fanny, Descimon Robert, *L'absolutisme en France, Histoire et historiographie*, Paris, Seuil, 2002.

Mandrou Robert, *L'Europe absolutiste. Raison et raison d'État 1649-1775*, Paris, Fayard, 1976.

BCC3 : Exprimer et transmettre un contenu historique à l'écrit et à l'oral	
Composantes de la compétence	Niveau de développement (L3)
<i>En produisant un discours correct sur le plan de la syntaxe et de l'orthographe</i>	Produire un discours, écrit ou oral, respectant la syntaxe, l'orthographe et la conjugaison
<i>En créant des supports variés et pertinents</i>	Produire un écrit ou un oral avec des supports adaptés au sujet ou un diaporama présentant la synthèse du travail mené (TER)
<i>En se familiarisant avec le vocabulaire scientifique dans au moins une langue étrangère</i>	
Semestre : n°6 UE : 1 Écritures de l'histoire	EC : Histoire moderne 2 Découverte et colonisation des Amériques : un chapitre de la première mondialisation
Nom de l'enseignant responsable : Jérôme Jambu	
Nom(s) des/de l'intervenant(s) : Jérôme Jambu	
Langue d'enseignement : Français (avec littérature anglaise et espagnole)	
Volume horaire : 24h	
Résumé du cours : De la « découverte » de l'Amérique en 1492 à la Guerre d'Indépendance américaine de 1776, la colonisation par les Européens de la majeure partie des territoires américains bouleverse l'ordre mondial. Exploitation massive des terres pillées aux « Indiens » et « destruction » des autochtones, christianisation forcée, découpage de nouveaux « Etats » et fondation de nouvelles entités politiques, déportation massive d'esclaves africains : l'Europe transforme l'Amérique. Mais l'Amérique transforme également l'Europe, qui en importe des masses considérables de matières précieuses et de produits agricoles nouveaux (tabac, sucre, café, cacao...). Elle lui offre aussi de nouveaux terrains de conflits et de lutte d'influence, et permet d'ouvrir de nouvelles portes et de nouveaux marchés vers les Indes orientales. Ce cours veut tracer les grandes lignes des découvertes, des colonisations, de la construction de nouvelles sociétés et de leur réussite ou de leurs échecs, qu'elles soient ibériques, françaises ou anglaises. A ce titre, des textes originaux et souvent inédits, ainsi que des sources archéologiques, seront exploités pour comprendre et appréhender une histoire complexe.	
Bibliographie succincte : M. MAHN-LOT, <i>La conquête de l'Amérique espagnole</i> , Paris, PUF, 1993 (4 ^e éd. Corrigée). B. MICHON (dir.), <i>Les Européens et les Antilles (XVII^e-début du XVIII^e siècle)</i> , Rennes, PUR, 2019. J. SOULAT (dir.), <i>Archéologie de la piraterie des XVII^e et XVIII^e siècles. Etude de la vie quotidienne des flibustiers dans les Caraïbes et l'océan Indien</i> , Drémil-Lafarge, éd. Mergoïl, 2019.	

BCC3 : Exprimer et transmettre un contenu historique à l'écrit et à l'oral	
Composantes de la compétence	Niveau de développement (L3)
<i>En produisant un discours correct sur le plan de la syntaxe et de l'orthographe</i>	Produire un discours, écrit ou oral, respectant la syntaxe, l'orthographe et la conjugaison
<i>En créant des supports variés et pertinents</i>	Produire un écrit ou un oral avec des supports adaptés au sujet ou un diaporama présentant la synthèse du travail mené (TER)
<i>En se familiarisant avec le vocabulaire scientifique dans au moins une langue étrangère</i>	
Semestre : n°6 UE : 1 Écritures de l'histoire	EC : Histoire contemporaine 2 Histoire régionale : la France septentrionale depuis la Révolution
Nom de l'enseignant responsable : V. Suard	
Nom(s) des/de l'intervenant(s) : V. Suard	
Langue d'enseignement : Français	
Volume horaire : 24h	
Résumé du cours : Les séances de travaux dirigés verront les étudiantes et les étudiants présenter des travaux oraux sur des questions globales ou des textes d'histoire régionale contemporaine ; les TD ne s'interdiront pas des escapades au XVIII ^e siècle et en Belgique, mais concerneront surtout le Nord et le Pas-de-Calais. On abordera l'histoire politique, économique, sociale et culturelle.	
Bibliographie succincte : Outre les ouvrages indiqués par le C.M. (P. Roger), on peut s'initier au sujet avec l'ouvrage ancien « Histoire du Nord » par P. Pierrard et celui plus récent de C. Defebvre « Le Nord-Pas-de-Calais des origines à nos jours ». Des ouvrages plus approfondis seront indiqués en liaison avec les thématiques abordées en séance 1.	

BCC3 : Exprimer et transmettre un contenu historique à l'écrit et à l'oral	
<i>En produisant un discours correct sur le plan de la syntaxe et de l'orthographe</i>	Produire un discours, écrit ou oral, respectant la syntaxe, l'orthographe et la conjugaison
<i>En créant des supports variés et pertinents</i>	Réaliser une carte, à la main et avec un outil numérique, en respectant les conventions ; Utiliser un tableur pour produire des tableaux et graphiques
<i>En se familiarisant avec le vocabulaire scientifique dans au moins une langue étrangère</i>	
Semestre : 6 UE : 3 Langue vivante	EC 2 : LV2 (espagnol) Sous-titre éventuel :
Nom de l'enseignant responsable : Isabelle LOSTANLEN	
Nom(s) des/de l'intervenant(s) : Isabelle LOSTANLEN	
Langue d'enseignement : Espagnol	
Volume horaire : 24h	
Résumé du cours : Compétences visées : B2 Acquérir le vocabulaire et les connaissances nécessaires à la compréhension de documents écrits et sonores relatifs à des sujets d'histoire, d'histoire de l'art espagnols et d'archéologie. Acquérir les méthodes de présentation d'un sujet à l'oral. Améliorer l'expression écrite et orale du point de vue de la langue et de l'argumentation. Etude de documents variés relatifs à la période de l'après-guerre civile l'exil républicain et la transition démocratique.	
Bibliographie succincte : Bled Supérieur, Hachette, 2019. Application CALAO sur Moodle	

BCC4 : Construire et valoriser sa formation en Histoire	
Semestres : 2/4/6	EC : Langues anciennes :
UE : UE 1 Langues anciennes ou vivantes	Égyptien hiéroglyphique niveau 1
Nom de l'enseignant responsable : Gh. Widmer	
Nom(s) des/de l'intervenant(s) : Gh. Widmer	
Langue d'enseignement : Français	
Volume horaire : 24	
Résumé du cours :	
Initiation à la langue égyptienne hiéroglyphique classique (Moyen Égyptien). Apprentissage des bases de l'écriture hiéroglyphique et étude de petits monuments inscrits.	
Bibliographie succincte :	
<ul style="list-style-type: none"> - M. Collier et B. Manley, <i>Décrypter les hiéroglyphes. La méthode</i>, Paris, 2004 (réédité en 2009). - A. Gardiner, <i>Egyptian Grammar Being an Introduction to the Study of Hieroglyphs</i>, 3^e éd., Londres, 1957. - Cl. Obsomer, <i>Égyptien hiéroglyphique. Grammaire pratique du moyen égyptien et exercices d'application</i>, Bruxelles, 2003. 	

BCC4 : Construire et valoriser sa formation en Histoire	
Semestres : 4/6	EC : Langues anciennes :
UE : UE 1 Langues anciennes ou vivantes	Égyptien hiéroglyphique niveau 2
Nom de l'enseignant responsable : Gh. Widmer	
Nom(s) des/de l'intervenant(s) : Gh. Widmer	
Langue d'enseignement : Français	
Volume horaire : 24	
Résumé du cours :	
Initiation à la langue égyptienne hiéroglyphique classique (Moyen Égyptien). Apprentissage des bases de l'écriture hiéroglyphique et étude de petits monuments inscrits.	
Bibliographie succincte :	
<ul style="list-style-type: none"> - M. Collier et B. Manley, <i>Décrypter les hiéroglyphes. La méthode</i>, Paris, 2004 (réédité en 2009). - A. Gardiner, <i>Egyptian Grammar Being an Introduction to the Study of Hieroglyphs</i>, 3^e éd., Londres, 1957. - Cl. Obsomer, <i>Égyptien hiéroglyphique. Grammaire pratique du moyen égyptien et exercices d'application</i>, Bruxelles, 2003. 	

BCC4 : Construire et valoriser sa formation en Histoire	
Semestres : 6	EC : Langues anciennes
UE : UE 1 Langues anciennes ou vivantes	Égyptien hiéroglyphique niveau 3
Nom de l'enseignant responsable : D. Devauchelle	
Nom(s) des/de l'intervenant(s) : D. Devauchelle	
Langue d'enseignement : Français	
Volume horaire : 24h	
Résumé du cours :	
<p>Cette UE permettra aux étudiants de perfectionner leur connaissance de la langue égyptienne ancienne par la lecture de textes plus complexes et d'époques diverses ; introduction à la cursive hiératique au deuxième semestre. Possibilité de travailler sur des textes particuliers à la demande des étudiants.</p>	
Bibliographie succincte :	
<ul style="list-style-type: none"> - R. O. Faulkner, <i>A Concise Dictionary of Middle Egyptian</i>, Oxford, 1962. - M. Malaise et J. Winand, <i>Grammaire raisonnée de l'égyptien classique (Aegyptiaca Leodiensia 6)</i>, Liège, 1999. - G. Möller, <i>Hieratische Paläographie I-III</i>, 2e éd., Osnabrück, 1909-1912 (téléchargeable gratuitement sur Internet). 	

BCC4 : Construire et valoriser sa formation en Histoire	
Semestre : 2/4/6 UE : UE 1 Langues anciennes ou vivantes	EC : Langues anciennes Akkadien niveau 1 Initiation à l'Akkadien et à l'écriture cunéiforme
Nom de l'enseignant responsable : D. Lacambre	
Nom(s) des/de l'intervenant(s) : D. Lacambre	
Langue d'enseignement : Français	
Volume horaire :24	
Résumé du cours : L'Akkadien est une langue sémitique, qui fut parlée et écrite au Proche-Orient ancien pendant près de trois millénaires, jusqu'au début de l'ère chrétienne. Depuis la redécouverte de la civilisation mésopotamienne au XIX ^e s. après J.-C., près d'un demi-million de tablettes en argile en écriture cunéiforme ont été mises au jour. Le cours doit permettre, après un apprentissage de la grammaire et de l'écriture cunéiforme, de s'initier progressivement à l'étude des différents genres de textes qui nous sont parvenus en très grand nombre. Un manuel et un recueil de signes cunéiformes seront distribués pendant l'année.	
Bibliographie succincte : - D. Charpin, <i>Lire et écrire à Babylone</i> , Paris : PUF, 2008. - Exposition : <i>Naissance de l'écriture cunéiformes et hiéroglyphes</i> , Galeries nationales du Grand Palais, 7 mai-9 août 1982, Paris : RMN, 1982. - B. Lion et C. Michel (éds), <i>Histoires de déchiffrements. Les écritures du Proche-Orient à l'Égée</i> , Paris : Errance, 2009.	

BCC4 : Construire et valoriser sa formation en Histoire	
Semestres : 4/6	EC : Langues anciennes Akkadien niveau 2
UE : UE 1 Langues anciennes ou vivantes	
Nom de l'enseignant responsable : P. Abrahami	
Nom(s) des/de l'intervenant(s) :P. Abrahami	
Langue d'enseignement : Français	
Volume horaire :24	
Résumé du cours :	
Étude d'un choix de textes de la pratique (lettres et contrats) et d'inscriptions royales de l'époque paléo-babylonienne. Lecture d'extraits du Code de Hammurabi (18 ^e s. av. J.-C.).	
Bibliographie succincte :	
- Manuel et recueil de signes cunéiformes distribués au cours de l'année de DUFL d'Akkadien niveau 1.	
- A. Finet, <i>Le Code de Hammurabi</i> , 4 ^e éd., Paris, 2002.	
- R. Labat et F. Malbran-Labat, <i>Manuel d'épigraphie akkadienne. Signes, syllabaires, idéogrammes</i> , 6 ^e éd., Paris, 2002.	

BCC4 : Construire et valoriser sa formation en Histoire	
Semestres : 6	EC : Langues anciennes Akkadien niveau 3
UE : UE 1 Langues anciennes ou vivantes	
Nom de l'enseignant responsable : P. Abrahami / D. Lacambre	
Nom(s) des/de l'intervenant(s) : P. Abrahami / D. Lacambre	
Langue d'enseignement : français	
Volume horaire : 24	
Résumé du cours :	
Philippe Abrahami, semaines 1-6 : Initiation à la grammaire sumérienne, lecture d'inscriptions royales sumériennes et d'extraits des cylindres de Gudea.	
Denis Lacambre, semaines 7-12 : Étude de textes administratifs et juridiques de l'époque paléo-babylonienne (1 ^{re} moitié du II ^e millénaire av. J.-C.).	
Bibliographie succincte :	
- J. Black, A. George et N. Postgate (éds), <i>A Concise Dictionary of Akkadian</i> , (SANTAG, vol. 5 ; 2 ^e éd. corrigée), Wiesbaden, 2000.	
- J. L. Hayes, <i>A Manual of Sumerian Grammar and Texts</i> , (ARTANES, vol. 5), Malibu, 2000.	
- R. Labat et F. Malbran-Labat, <i>Manuel d'épigraphie akkadienne. Signes, syllabaires, idéogrammes</i> , (6 ^e éd.), Paris, 2002.	

Pour les langues anciennes, toutes les informations sont ici : <https://humanites.univ-lille.fr/langues-cultures-antiques/offre-de-formation/langues-anciennes-et-dufl-latin-et-grec>

*** Grec ancien ***

Responsable : Anne de Cremoux, anne.de-cremoux@univ-lille.fr

Présentation générale de la formation

Cette formation, ouverte à des publics divers et prévue sur deux à trois années, a pour objet d'amener des étudiants non spécialistes à lire et exploiter un texte ou un document présentant du grec ancien aux fins de leurs recherches, en particulier en philosophie, en histoire, archéologie et histoire de l'art (cette liste n'étant pas exhaustive).

Au terme de la formation, l'étudiant connaît les structures de la langue, il peut reconnaître les formes des mots et traduire des documents tels que les inscriptions, il est capable de lire et travailler sur un texte grec directement en s'aidant de traductions et de grammaires, mais en affinant sa lecture et le repérage des concepts mis en œuvre à partir de ses connaissances et de ses capacités à apprécier le sens des termes dans leurs différents contextes (utilisation judicieuse des dictionnaires, etc.)

Intitulé : Grec niveau 1

Débutant

Semestres 1 et 2

Nom d'intervenant : Anne De Cremoux, Fanny Maréchal et Lena Bourgeois

Nombre d'heures : 24 heures/semestre

Pré-requis : Maîtrise des rudiments de la grammaire française

Objectifs :

En première année, l'étudiant apprend l'alphabet et la lecture du grec sous ses différentes formes (éditions modernes, épigraphie, etc.). Il acquiert les structures générales de la langue (organisation des voix, des cas, des personnes, système des propositions...) et les notions de base de la grammaire et de la morphologie du grec ancien ainsi que le vocabulaire le plus courant.

Contenu prévisionnel de la formation :

Semestre 1

Etude des chapitres 1 à 5 du manuel *Hermaion*

Exercices d'entraînement à la maison : quelques exercices grammaticaux ou courtes phrases de thème/version pour assimiler les éléments vus en cours

Semestre 2

Etude des chapitres 6 à 10 du manuel *Hermaion*

Exercices d'entraînement à la maison : quelques exercices grammaticaux ou courtes versions pour assimiler les éléments vus en cours

Bibliographie

Manuel de base à posséder obligatoirement pour suivre le cours :

Vernhes J.V., *Hermaion. Initiation au grec ancien*, Paris, Ophrys, 1996

Dictionnaire de base à posséder obligatoirement pour suivre le cours et passer les examens :

Georgin, *Dictionnaire Grec-Français*, Hatier, 2004 **ou** Bailly A., *Dictionnaire Grec-Français*, Paris, Hachette, 1950

Allard J. et Feuillâtre E., *Grammaire grecque*, Paris, Hachette, 1972

Bertrand J., *Nouvelle grammaire grecque*, Paris, Ellipses, 2000

Martin F., *Les mots grecs*, Paris, Hachette, 1937

Ragon E., *Grammaire grecque*, entièrement refondue par A. Dain, Paris, Nathan, 2001

Modalités d'évaluation :

3 interrogations écrites en cours et un devoir de fin de semestre de 2h

Session 2 : devoir 2h

Le livret de morphologie distribué en début de semestre est autorisé à l'examen, à condition qu'il soit vierge de toute annotation.

Intitulé : Grec niveau 2**Renforcement Semestres 1 et 2****Nom de l'intervenant :** *Thomas Lorson***Nombre d'heures :** 24 heures/semestre**Pré-requis :**

Maîtriser les rudiments de la langue abordés en DUFL Grec Débutants ou un niveau équivalent aux étapes 1 à 10 du manuel.

Possession du manuel Hermaion, *Initiation au grec ancien* de J.V. Vernhes

Objectifs :

L'étudiant poursuit sa formation pour apprendre plus en profondeur les notions de grammaire grecque, et en particulier la syntaxe. Il est ainsi apte à exploiter des documents plus longs et complexes, du document épigraphique ou numismatique au texte philosophique, scientifique ou historique. Il affine les concepts grecs par une approche des auteurs dans le texte original, et peut ainsi entreprendre une démarche plus critique vis-à-vis des traductions dont il s'aide dans ses recherches.

Contenu prévisionnel de la formation :*Semestre 1*

Révision des leçons 1 à 10.

Etude des chapitres 11 à 15 du manuel *Hermaion*

Exercices d'entraînement à la maison : quelques exercices grammaticaux ou courtes phrases de thème/version pour assimiler les éléments vus en cours

Semestre 2

Etude des chapitres 16 à 22 du manuel *Hermaion*

Exercices d'entraînement à la maison : quelques exercices grammaticaux ou courtes versions pour assimiler les éléments vus en cours

Bibliographie :

Manuel de base à posséder obligatoirement pour suivre le cours :

Vernhes J.V., Hermaion. *Initiation au grec ancien*, Paris, Ophrys, 1996

Dictionnaire de base à posséder obligatoirement pour suivre le cours et passer les examens :

Georgin, *Dictionnaire Grec-Français*, Hatier, 2004 **ou** Bailly A., *Dictionnaire Grec-Français*, Paris, Hachette, 1950

Allard J. et Feuillâtre E., *Grammaire grecque*, Paris, Hachette, 1972

Bertrand J., *Nouvelle grammaire grecque*, Paris, Ellipses, 2000

Martin F., *Les mots grecs*, Paris, Hachette, 1937

Ragon E., *Grammaire grecque*, entièrement refondue par A. Dain, Paris, Nathan, 2001

Modalités d'évaluation

3 interrogations écrites en cours et un devoir de fin de semestre de 2h

Session 2 : devoir 2h

Le livret de morphologie distribué en début de semestre est autorisé à l'examen, à condition qu'il soit vierge de toute annotation.

Intitulé : Grec niveau 3

Perfectionnement Semestres 1 et 2

Nom de l'intervenant : *Effroyni Tsakou*

Nombre d'heures : 24 heures/semestre

Pré-requis : Connaître les bases de la grammaire grecque (revoir pour cela les 22 premières étapes du manuel *Hermaion*, vues en cours de grec ancien niveaux 1 et 2)

Objectifs :

Finir de s'approprier les bases de la syntaxe et de la morphologie grecques afin d'être capable de naviguer dans un texte authentique à l'aide d'instruments (traductions, tables morphologiques) (=pratique du petit grec).

Exploiter en profondeur un texte authentique à des fins de recherche (histoire et établissement du texte, confrontation des traductions, approfondissements des concepts-clés).

Contenu prévisionnel de la formation :

Semestre 1

Révision des leçons 11 à 22.

Etude des chapitres 23 à 25 du manuel *Hermaion* en se concentrant sur le subjonctif et ses emplois. L'accent sera mis sur la pratique de la version.

Exercices d'entraînement à la maison : quelques exercices grammaticaux ou courtes phrases de thème/version pour assimiler les éléments vus en cours

Semestre 2

Etude des derniers chapitres du manuel *Hermaion* ; en particulier sur l'optatif et ses emplois.

L'accent sera mis sur la pratique de la version et l'appropriation critique des traductions existantes.

Exercices d'entraînement à la maison : quelques exercices grammaticaux ou courtes versions pour assimiler les éléments vus en cours

Bibliographie :

Manuel de base à posséder obligatoirement pour suivre le cours :

Vernhes J.V., *Hermaion. Initiation au grec ancien*, Paris, Ophrys, 1996

Dictionnaire de base à posséder obligatoirement pour suivre le cours et passer les examens :

Georgin, *Dictionnaire Grec-Français*, Hatier, 2004 **ou** Bailly A., *Dictionnaire Grec-Français*, Paris, Hachette, 1950

Allard J. et Feuillâtre E., *Grammaire grecque*, Paris, Hachette, 1972

Bertrand J., *Nouvelle grammaire grecque*, Paris, Ellipses, 2000

Martin F., *Les mots grecs*, Paris, Hachette, 1937

Ragon E., *Grammaire grecque*, entièrement refondue par A. Dain, Paris, Nathan, 2001

Modalités d'évaluation :

2 versions et un devoir de fin de semestre de 4h

Session 2 : devoir de 4h

Le livret de morphologie distribué en début de semestre est autorisé à l'examen, à condition qu'il soit vierge de toute annotation.

*** Latin ***

Responsable : Peggy Lecaudé

Présentation générale de la formation

Cette formation, ouverte à des publics divers et prévue sur deux à trois années, a pour objet d'amener des étudiants non spécialistes à lire et exploiter un texte ou un document présentant du latin aux fins de leurs recherches, en particulier en philosophie, en histoire, archéologie et histoire de l'art (cette liste n'étant pas exhaustive).

Au terme de la formation, l'étudiant connaît les structures de la langue, il peut reconnaître les formes des mots, et comprendre des documents tels que les inscriptions, il est capable de travailler sur un texte latin directement en s'aidant de traductions et de grammaires, mais en affinant sa lecture et le repérage des concepts mis en œuvre à partir de ses connaissances et de ses capacités à apprécier le sens des termes dans leurs différents contextes (utilisation judicieuse des dictionnaires, etc.).

**Intitulé : Latin niveau 1
Semestres 1 et 2**

Débutant Semestres 1 et 2

Nom de l'intervenant *Peggy Lecaudé, Stanislas Kuttner Homs et (à préciser)*

Nombre d'heures : 24 heures/semestre

Pré-requis : Maîtrise des fondamentaux de la grammaire française

Objectifs :

Initiation au système de la langue latine

Maîtrise de notions essentielles de la morphologie et de la syntaxe

latines Apprentissage du vocabulaire le plus courant

Aptitude à analyser des formes dans les textes, à comprendre des textes simples, à construire et à traduire des énoncés brefs

Contenu de la formation :

Le cours comprend deux temps : une présentation du fonctionnement de la langue et une mise en application à travers des exercices gradués et variés.

Ces exercices permettent de revoir les fondamentaux de la grammaire française et d'aborder ceux de la grammaire latine.

Des éléments de culture et d'histoire littéraire seront abordés au gré des textes étudiés.

Bibliographie :

Le cours se fait à partir de tableaux de morphologie et un corpus d'exercices et de textes qui seront distribués par l'enseignant.e en début de semestre.

Il faudra se procurer un dictionnaire Latin/Français au cours du semestre : privilégiez le Gaffiot ou le Gaffiot de poche.

Evaluation :

3 interrogations écrites en cours et un devoir de 2h en fin de semestre 2 session 2 : devoir de 2h

Intitulé : Latin niveau 2
Semestres 1 et 2

Renforcement

Semestres 1 et 2

Nom de l'intervenant : *Robin Glinatsis et Gregory Payen*

Nombre d'heures : 24 heures/semestre

Pré-requis : Maîtriser les fondements de la langue traités en DUFL 1, ou attester un niveau équivalent.

Objectifs : Maîtrise de notions essentielles de la grammaire et de la morphologie latines – Apprentissage du vocabulaire le plus courant – Capacité à reconnaître des formes et à se repérer dans un texte accompagné de sa traduction – Aptitude à traduire de courts textes d'auteurs.

Contenu de la formation :

Révision des points abordés en première année.

Présentation de nouveaux éléments de morphologie et de syntaxe.

Exercices divers et en particulier, traduction de textes de différents types.

Des éléments de culture et d'histoire littéraire seront abordés au gré des textes étudiés.

Bibliographie :

Un dictionnaire Latin/Français (de préférence le Gaffiot de poche).

Il est bon d'avoir une grammaire ; des tableaux de morphologie seront distribués par l'enseignant.e en début d'année.

Evaluation :

2 écrits de 2h

Session 2 : un écrit de 2h

**Intitulé : Latin niveau 3
Semestres 1 et 2**

Perfectionnement Semestres 1 et 2

Nom de l'intervenant : *Emilie Ducourant*

Nombre d'heures : 24 heures/semestre

Pré-requis : avoir suivi le cours de DUFL latin 1 et 2, ou être d'un niveau équivalent.

Objectifs : consolider la connaissance des éléments fondamentaux de la morphologie et de la syntaxe latines ; acquisition de points qui n'ont pas été vus antérieurement (certains emplois du subjonctif dans les subordonnées, par exemple, adjectifs verbaux...)

Confirmer la capacité des étudiants/-es à lire un texte accompagné de sa traduction et à y repérer des formes ou le vocabulaire qu'il/elle cherche.

Affermir et affiner les compétences des étudiants en traduction.

Contenu de la formation : Les cours s'organiseront autour d'un corpus de textes distribué en début d'année (traduction, analyse grammaticale, éléments de commentaire historique et littéraire).

Bibliographie :

- Dictionnaire Latin/Français (de préférence la Gaffiot de poche).

- Morisset/Gason, Thomas, Bauffidier, *Précis de grammaire des lettres latines*, éd. Magnard.

- Il peut être utile de posséder un manuel de littérature latine. Par exemple, *La littérature latine*, de J. Bayet ou *Les genres littéraires à Rome* de R. Martin et J. Gaillard.

Evaluation :

1 devoir de 2h et un devoir de 4h Session 2

Pour les langues vivantes autres que l'espagnol : voir DELANG <https://clil.univ-lille.fr>

BCC4 : Construire et valoriser sa formation en Histoire	
Semestre : n°6 UE : 2 Ouverture pluridisciplinaire	EC : Arts, savoirs, cultures du Moyen Âge Les images dans les sociétés du Haut Moyen Âge : Occident latin, empire byzantin, califats
Nom de l'enseignant responsable : I. Brousselle	
Nom(s) des/de l'intervenant(s) : I. Brousselle	
Langue d'enseignement : Français	
Volume horaire : 24h	
Résumé du cours : Quelles images circulaient dans les sociétés monothéistes du Haut Moyen Âge ? Que pouvait-on représenter ? Que ne devait-on pas représenter ? L'objet de ce cours sera de comprendre la place tenue par les images dans les sociétés du Haut Moyen Âge, des sociétés chrétiennes, celles de l'Occident latin et de l'empire byzantin et celles des sociétés islamiques des différents califats.	
Bibliographie succincte : Christian Heck (dir.), <i>Moyen Âge, Chrétienté et Islam</i> , Flammarion, Paris, 1996.	

BCC4 : Construire et valoriser sa formation en Histoire	
Semestre : n°6 UE : 2 Ouverture pluridisciplinaire	EC : Arts, savoirs, cultures de l'époque moderne Histoire des pratiques culturelles dans l'Europe des Lumières
Nom de l'enseignant responsable : Mélanie Traversier	
Nom(s) des/de l'intervenant(s) : Mélanie Traversier	
Langue d'enseignement : Français	
Volume horaire : 24h	
Résumé du cours : Cet enseignement porte sur les pratiques de production et de consommation culturelles dans l'Europe des Lumières. Une attention particulière sera accordée à leur inscription dans le paysage urbain, aux formes de sociabilité, aux acteurs et hauts lieux des transferts culturels, aux réseaux savants ou encore à la professionnalisation des métiers artistiques.	
Bibliographie succincte : <i>La République des Sciences</i> , numéro thématique, <i>Dix-Huitième Siècle</i> , 2008/1 (n° 40). <i>La société du spectacle</i> , numéro thématique, <i>Dix-Huitième Siècle</i> , 2017/1 (n° 49). Pierre-Yves BEAUREPAIRE, <i>Les Lumières et le Monde. Voyager, explorer, collectionner</i> , Paris, Belin, 2019. Antoine DE BAECQUE, Françoise MELONIO, Jean-Pierre RIOUX et Jean-François SIRINELLI (dir.), <i>Histoire culturelle de la France, 3. Lumières et liberté (18^e et 19^e siècles)</i> , Paris, Seuil, 1998, rééd. 2005. Antoine LILTI, <i>Figures publiques. Aux origines de la célébrité (1750-1850)</i> , Paris, Fayard, 2014.	

BCC4 : Construire et valoriser sa formation en Histoire	
Semestre : n°6	EC : Archéologie du Proche-Orient ancien
UE : 2 Ouverture pluridisciplinaire	Villes et capitales du Proche-Orient « cunéiforme »
Nom de l'enseignant responsable : P. Abrahams	
Nom(s) des/de l'intervenant(s) : P. Abrahams	
Langue d'enseignement : Français	
Volume horaire : 24h	
Résumé du cours :	
La redécouverte du Proche-Orient ancien : voyageurs et premières missions scientifiques au 19 ^{ème} et début du 20 ^{ème} siècles et études de quelques grandes villes du Proche-Orient ancien (Ur, Uruk, Babylone, Ninive, Mari, Ebla) à travers l'archéologie et les textes cunéiformes.	
Bibliographie succincte :	
- F. Joannès (dir.), <i>Dictionnaire de la civilisation mésopotamienne</i> , Paris 2001.	
- P. Bordreuil, F. Briquel-Chatonnet et C. Michel (éds), <i>Les débuts de l'Histoire. Civilisations et cultures du Proche-Orient ancien</i> , Paris, 2014.	

BCC4 : Construire et valoriser sa formation en Histoire	
Semestre : n°6	EC : Géographie
UE : 2 Ouverture pluridisciplinaire	Le Japon
Nom de l'enseignant responsable : Muriel Guillaoux	
Nom(s) des/de l'intervenant(s) : Muriel Guillaoux	
Langue d'enseignement : Français	
Volume horaire : 24h	
Résumé du cours :	
La réflexion porte sur les fondements, les dynamiques et les expressions spatiales de l'Habiter au Japon, à différentes échelles, hier et aujourd'hui, avec des continuités et des ruptures, dans un territoire complexe et fascinant où les habitants sont confrontés à de nouveaux enjeux sociaux, démographiques et géopolitiques. Par des approches de géographie générale mais également géo-historique et géopolitique, le concept de l'habiter sera étudié à travers des dossiers documentaires.	
Bibliographie succincte :	
<ul style="list-style-type: none"> - Rémi Scoccimarro, <i>Atlas du Japon</i>, Autrement, Paris, 2018 ; - Philippe Pelletier, <i>La fascination du Japon</i>, Cavalier bleu, Paris, 2015 ; - Florent Chavouet, <i>Tokyo sampo</i> et <i>Manabé shima</i>, Picquier, 2009 et 2011. 	

BCC4 : Construire et valoriser sa formation en Histoire	
Semestre : n°6 UE : 3 Approfondissement en histoire	EC : Histoire ancienne « De Rome à Constantinople : enjeux et représentations d'une culture politique au long cours, d'Auguste à Justin II »
Nom des enseignants responsables : BENOIST Stéphane & MOREAU Dominic	
Noms des intervenants : BENOIST Stéphane & MOREAU Dominic	
Langue d'enseignement : Français	
Volume horaire : 24h	
<p>Résumé du cours : Il s'agit de proposer aux étudiant.e.s une initiation aux sources permettant de définir une « culture romaine » sur une très longue durée, de la mise en place du Principat augustéen, fondé sur un héritage républicain plus ou moins transformé, jusqu'au deuxième tiers du VI^e siècle de notre ère, de l'ancienne à la nouvelle Rome, Constantinople. En deux temps, l'analyse de corpus littéraires, épigraphiques, juridiques, numismatiques et statuariques permettra d'envisager la nature d'une « culture politique » dans un monde méditerranéen « romain » impérial et tardo-antique, ses enjeux et modes de représentation, afin de comprendre la pensée, les pratiques et rituels politiques d'une société aristocratique s'étant métamorphosée progressivement en une véritable monarchie impériale.</p>	
<p>Bibliographie succincte :</p> <p>—Stéphane BENOIST, <i>Le pouvoir à Rome : espace, temps, figures (I^{er} s. av. – IV^e s. de notre ère), douze variations</i> (scripta varia), CNRS Éditions, Paris, 2020.</p> <p>—André CHASTAGNOL, <i>Le pouvoir impérial à Rome : figures et commémorations. Scripta varia IV</i>, S. Benoist et S. Demougin (éd.), Hautes Études du monde gréco-romain 41, Droz, Genève, 2008.</p> <p>—Michael MAAS (dir.), <i>The Cambridge Companion to the Age of Justinian</i>, Cambridge University Press, Cambridge, 2005.</p> <p>—Fergus MILLAR, <i>The Roman Republic in Political Thought</i>, The Menahem Stern Jerusalem Lectures, University Press of New England, Hanovre et Londres, 2002 ; <i>Rome, the Greek World, and the East</i>, H. M. Cotton & G. M. Rogers (éd.), The University of North Carolina Press, Chapel Hill et Londres, vol. 1, 2002 ; vol. 2, 2004 & vol. 3, 2006 ; <i>A Greek Roman Empire: Power and Belief under Theodosius II (408-450)</i>, Sather Classical Lectures 64, University of California Press, Berkeley, 2006</p> <p>—Paul VEYNE, <i>L'empire gréco-romain</i>, coll. Des travaux, Éd. du Seuil, Paris, 2005.</p>	

BCC4 : Construire et valoriser sa formation en Histoire	
Semestre : n°6	EC : Histoire médiévale
UE : 3 Approfondissement en histoire	L'argent au Moyen Âge
Nom de l'enseignant responsable : Jean-Baptiste Santamaria	
Nom(s) des/de l'intervenant(s) : Jean-Baptiste Santamaria	
Langue d'enseignement : Français	
Volume horaire : 24h	
Résumé du cours :	
L'argent, qu'il se présente sous ses formes les plus concrètes (monnaies d'argent et d'or), ou comme un instrument de transferts à l'échelle de la Méditerranée, grâce aux marchands italiens ou aux Templiers, circule dans les mains des princes comme des paysans, irriguant l'économie médiévale. Outil de propagande diffusant l'image du roi, objet de convoitise des hommes de guerre, l'argent est également au cœur de l'imaginaire médiéval : du mythe du trésor caché jusqu'aux pratiques des alchimistes, l'accès au métal précieux par tous les moyens fait l'objet de condamnations par l'Église, car l'avarice est un péché capital, ce qui n'empêche pas papes et prêtres de s'accommoder au quotidien avec des marchands et banquiers bien utiles.	
Bibliographie succincte :	
J. Heers, <i>La naissance du capitalisme au Moyen Âge</i> , Paris, 2012	
Le Goff Jacques, <i>Le Moyen Âge et l'argent : essai d'anthropologie historique</i> , Paris, Perrin, 2010.	
Todeschini Giacomo, <i>Richesse franciscaine : de la pauvreté volontaire à la société de marché</i> , traduit par Nathalie Gailius et traduit par Roberto Nigro, Lagrasse, Verdier, 2008.	

BCC4 : Construire et valoriser sa formation en Histoire	
Semestre : n°6	EC : Histoire moderne A
UE : 3 Approfondissement en histoire	Histoire des anciens Pays-Bas XVI ^e -XVIII ^e siècle
Nom de l'enseignant responsable : Marie-Laure Legay / Marjorie Meiss	
Nom(s) des/de l'intervenant(s) : Marie-Laure Legay / Marjorie Meiss	
Langue d'enseignement : Français	
Volume horaire : 24h	
<p>Résumé du cours : Le cours propose une histoire transrégionale des hommes et des cultures qui ont animé les territoires des anciens Pays-Bas s'étendant de Leeuwarden en Frise à Arras en Artois. Il analyse les aspirations religieuses, les destins politiques, les affrontements militaires, tout comme la guerre commerciale impitoyable qui déchira cet ensemble de provinces, gouvernées depuis Madrid, Bruxelles, La Haye ou Versailles. Il interroge les faits de société comme autant de marqueurs de civilisations originales. A partir de ce programme, les étudiants seront amenés à valoriser leurs compétences en réalisant des exercices divers orientés vers la préprofessionnalisation.</p>	
<p>Outil de travail : Frijhoff Willem, Secretan Catherine, <i>Dictionnaire des Pays-Bas au siècle d'or</i>, Paris, CNRS éditions, 2018.</p> <p>Bibliographie succincte : Allain Thierry, Nijenhuis-Bescher Andreas, Thomas Romain, <i>Les Provinces-Unies à l'époque moderne</i>, Paris A. Colin, collection U, 2019. Beaufils Thomas, <i>Histoire des Pays-Bas des origines à nos jours</i>, Paris, Tallandier, 2018. Denys Catherine, Paresys Isabelle, <i>Les anciens Pays-Bas à l'époque moderne (1404-1815). Belgique, France du Nord, Pays-Bas</i>, Paris, Ellipses, 2016. Lottin Alain, Guignet Philippe, <i>Histoire des provinces françaises du Nord de Charles Quint à la Révolution française (1500-1789)</i>, Artois Presses Université, 2006.</p>	

BCC4 : Construire et valoriser sa formation en Histoire	
Semestre : n°6	EC : Histoire moderne B
UE : 3 Approfondissement en histoire	Religion France-Angleterre (XVI ^e -XVII ^e siècles)
Nom de l'enseignant responsable : Sophie Hasquenoph	
Nom(s) des/de l'intervenant(s) : Sophie Hasquenoph	
Langue d'enseignement : Français	
Volume horaire : 24h	
Résumé du cours :	
Étude comparée de la situation (religion d'Etat. Minorités religieuses) et de la politique religieuses dans les deux royaumes (tolérance ou intolérance).	
Bibliographie succincte :	
- R. MARX, <i>Religion et société en Angleterre de la réforme à nos jours</i> , Paris, PUF, 1978.	
- I. BRIAN et J.M. LE GALL, <i>La vie religieuse en France. 16^{ème}-18^{ème} siècles</i> , Paris, Sedes, 1999.	

BCC4 : Construire et valoriser sa formation en Histoire	
Semestre : n°6 UE : 3 Approfondissement en histoire	EC : Histoire contemporaine Savoirs, innovation et économie des Lumières industrielles à nos jours
Nom de l'enseignant responsable : G. Galvez-Behar	
Nom(s) des/de l'intervenant(s) : G. Galvez-Behar	
Langue d'enseignement : français (supports d'enseignement en anglais)	
Volume horaire : 24h	
Résumé du cours : Le but de cet enseignement est d'aider les étudiant.e.s à développer une réflexion sur le rôle des savoirs dans le développement de l'innovation et de l'économie. Partant des « Lumières industrielles », le premier temps de cet enseignement analysera le rôle des savoirs scientifiques et artisanaux dans la dynamique de la trop fameuse « Révolution industrielle ». Une deuxième séquence sera plus particulièrement axée sur le développement de la propriété intellectuelle aux XVIII ^e et XIX ^e siècles. Enfin, on abordera le développement de l'innovation internalisée au XX ^e siècle en essayant de savoir si l'innovation a encore un avenir.	
Bibliographie succincte : CARON François, <i>La dynamique de l'innovation : Changement technique et changement social</i> , Paris, Gallimard, 2010, 480 p. GODIN Benoît, <i>L'innovation sous tension : histoire d'un concept</i> , Québec, Presses de l'Université Laval (coll. « Monde culturel »), 2017, 491 p. SAINSAULIEU Ivan et SAINT-MARTIN Arnaud (eds.), <i>L'innovation en eau trouble : Sciences, techniques et idéologies</i> , Vulaines-sur-Seine, Editions du Croquant, 2017, 329 p.	

BCC4 : Construire et valoriser sa formation en Histoire	
Semestre : n°6 UE : 3 Approfondissement en histoire	EC : Histoire des mondes anglo-américains The Modern Crucible of Race : The History of US Racism and Antiracism in Global Perspective (17th-21st century)
Nom de l'enseignant responsable : Nicolas Martin-Breteau	
Nom(s) des/de l'intervenant(s) : Nicolas Martin-Breteau	
Langue d'enseignement : Anglais	
Volume horaire : 24h	
Résumé du cours : Ce cours entend explorer sur la longue durée la formation et la diffusion des idées et des pratiques raciales états-uniennes. Il s'agit d'étudier la façon dont l'Amérique du nord britannique puis les États-Unis sont devenus à l'échelle internationale l'un des principaux « creusets » du racisme et de l'antiracisme contemporains, depuis la fondation des premières colonies britanniques d'Amérique du Nord au début du 17 ^e siècle jusqu'au mouvement Black Lives Matter au début du 21 ^e siècle.	
Bibliographie succincte : Ibram X. Kendi, <i>Stamped from the Beginning: The Definitive History of Racist Ideas in America</i> (Nation Books, 2016). George M. Fredrickson, <i>Racisme, une histoire</i> (Liana Levi, 2007).	

Calendrier universitaire 2021-2022

sept-21		oct-21		nov-21		déc-21		janv-22		févr-22		mars-22		avr-22		mai-22		juin-22		juil-22																							
1 M	V	1 M	L Toussaint	1 M	S Jour de l'an	1 M	M	1 M	V	1 M	V	1 M	D Fête du Travail	1 M	V	1 M	V	1 M	V	1 M	V																						
2 J	S	2 J	M	2 J	D	2 J	M	2 M	S	2 M	S	2 M	S	2 M	S	2 M	L	2 J	S	2 J	S																						
3 V	D	3 V	M	3 V	L	3 V	J	3 V	L	3 V	L	3 V	L	3 V	L	3 V	M	3 V	D	3 V	D																						
4 S	L	4 S	J	4 S	M	4 S	M	4 S	M	4 S	M	4 S	M	4 S	M	4 S	D	4 S	M	4 S	M																						
5 D	M	5 D	V	5 D	J	5 D	L	5 D	J	5 D	L	5 D	L	5 D	L	5 D	M	5 D	M	5 D	M																						
6 L	M	6 L	M	6 L	M	6 L	M	6 L	M	6 L	M	6 L	M	6 L	M	6 L	M	6 L	M	6 L	M																						
7 M	V	7 M	L	7 M	J	7 M	L	7 M	J	7 M	L	7 M	J	7 M	L	7 M	M	7 M	M	7 M	M																						
8 M	V	8 M	V	8 M	L	8 M	M	8 M	L	8 M	M	8 M	L	8 M	M	8 M	M	8 M	M	8 M	M																						
9 J	S	9 J	M	9 J	M	9 J	M	9 M	S	9 M	S	9 M	S	9 M	S	9 M	M	9 J	S	9 M	M																						
10 V	D	10 V	M	10 V	L	10 V	L	10 V	L	10 V	L	10 V	L	10 V	L	10 V	M	10 V	L	10 V	L																						
11 S	L	11 S	M	11 S	M	11 S	M	11 V	D	11 V	D	11 V	D	11 V	D	11 S	M	11 S	M	11 S	M																						
12 D	M	12 D	V	12 D	M	12 D	M	12 S	L	12 S	L	12 S	L	12 S	L	12 D	M	12 D	M	12 D	M																						
13 L	M	13 L	M	13 L	S	13 L	M	13 L	M	13 L	M	13 L	M	13 L	M	13 L	M	13 L	M	13 L	M																						
14 M	V	14 M	D	14 M	D	14 M	D	14 M	V	14 M	V	14 M	V	14 M	V	14 M	S	14 M	V	14 M	V																						
15 M	V	15 M	D	15 M	D	15 M	D	15 M	V	15 M	V	15 M	V	15 M	V	15 M	S	15 M	V	15 M	V																						
16 J	S	16 J	M	16 J	M	16 J	M	16 J	S	16 J	S	16 J	S	16 J	S	16 J	M	16 J	S	16 J	S																						
17 V	D	17 V	M	17 V	M	17 V	M	17 V	L	17 V	L	17 V	L	17 V	L	17 V	M	17 V	L	17 V	L																						
18 S	L	18 S	J	18 S	J	18 S	J	18 S	L	18 S	L	18 S	L	18 S	L	18 S	M	18 S	L	18 S	L																						
19 D	M	19 D	M	19 D	M	19 D	M	19 S	M	19 S	M	19 S	M	19 D	M	19 D	M	19 D	M	19 D	M																						
20 L	V	20 L	S	20 L	S	20 L	S	20 L	D	20 L	D	20 L	D	20 L	D	20 L	M	20 L	D	20 L	M																						
21 M	V	21 M	D	21 M	D	21 M	D	21 M	V	21 M	V	21 M	V	21 M	V	21 M	M	21 M	V	21 M	M																						
22 M	V	22 M	L	22 M	L	22 M	L	22 M	S	22 M	S	22 M	S	22 M	S	22 M	M	22 M	S	22 M	M																						
23 J	S	23 J	M	23 J	M	23 J	M	23 J	D	23 J	D	23 J	D	23 J	D	23 J	M	23 J	D	23 J	M																						
24 V	D	24 V	M	24 V	M	24 V	M	24 V	L	24 V	L	24 V	L	24 V	L	24 V	M	24 V	L	24 V	M																						
25 S	L	25 S	J	25 S	J	25 S	J	25 S	V	25 S	V	25 S	V	25 S	V	25 S	M	25 S	V	25 S	M																						
26 D	M	26 D	M	26 D	M	26 D	M	26 D	S	26 D	S	26 D	S	26 D	S	26 D	M	26 D	S	26 D	M																						
27 L	V	27 L	M	27 L	M	27 L	M	27 L	D	27 L	D	27 L	D	27 L	D	27 L	M	27 L	D	27 L	M																						
28 M	V	28 M	D	28 M	D	28 M	D	28 M	L	28 M	L	28 M	L	28 M	L	28 M	M	28 M	L	28 M	M																						
29 M	V	29 M	L	29 M	L	29 M	L	29 M	S	29 M	S	29 M	S	29 M	S	29 M	M	29 M	S	29 M	M																						
30 J	S	30 J	M	30 J	M	30 J	M	30 M	D	30 M	D	30 M	D	30 M	D	30 M	M	30 J	D	30 M	M																						
31 V	D	31 V	M	31 V	M	31 V	M	31 V	L	31 V	L	31 V	L	31 V	L	31 V	M	31 V	L	31 V	M																						
Semestres impairs																						Semestres pairs																					
Rentrée / Jivé / intégration / accueil IP																						Rentrée / Jivé / intégration / accueil IP																					
Pauses pédagogiques																						Evaluations semestres pairs (épreuves de contrôle terminal organisées Relais dir/SCO du campus)																					
Vacances scolaires zone B																						Evaluations semestres impairs (épreuves de contrôle terminal organisées par le Relais dir/SCO du campus)																					
Jours fériés / Fêtes légales																						Dates limites déclarations / Obture annuelle																					
Jours de fermeture établissement																						Dates limites déclarations / Obture annuelle																					

Ce calendrier mentionne uniquement les plages communes à l'ensemble des formations. Les composantes organisent les séances d'intégration, les dispositifs spécifiques d'aide à la réussite, les enseignements, les évaluations (dont la gestion n'est pas confiée à la Dir SCO), les périodes de stages en fonction des contraintes qui leur sont propres.

Modalités de contrôle des connaissances (1^{ère} session, 2^e chance, 2^e session)

NB : il suffit de zoomer pour voir correctement

SEMESTRE 1						
	Intitulé	Sous-titre éventuel	Type de cours	Type d'évaluation	Types d'exercice	Rattrapage 2e session (juin) ou 2e chance (fin de semestre)
BCC1	Interpréter le matériau historique en fonction des représentations de ceux qui l'ont produit					
UE1 : Initiation à l'histoire et à la géographie	<i>Histoire ancienne</i>		CM	CT	QCM et questions rédigées	2e session : écrit 2 heures
	<i>Histoire contemporaine</i>		CM	CT	QCM et questions rédigées	2e session : écrit 2 heures
	<i>Géographie</i>		CM	CT	QCM et questions rédigées	2e session : écrit 2 heures
BCC2	Exploiter des sources historiques et des productions scientifiques					
UE1 : Approches du document	<i>Histoire ancienne</i>		TD	CCI	Exercices	Tout étudiant n'ayant pas obtenu la moyenne à l'UE doit se présenter à la deuxième chance. Le sujet de la deuxième chance fait l'objet d'un tirage au sort : quelles que soient ses notes, l'étudiant peut repasser dans n'importe laquelle des 3 matières. Ex un étudiant qui aurait eu 10 en géo, 8 en ancienne et 8 en contemporaine ne valide pas son UE, il doit donc se présenter en 2e chance celle-ci portera soit sur un sujet de géo, soit sur un sujet d'ancienne, soit sur un sujet de contemporaine. La note obtenue remplacera toutes les autres et constituera la moyenne à l'UE.
	<i>Histoire contemporaine</i>		TD	CCI		
	<i>Géographie</i>		TD	CCI		
	<i>Remédiation en histoire ancienne</i>		TD	CCI		
	<i>Remédiation en histoire contemporaine</i>		TD	CCI		
BCC3	Exprimer et transmettre un contenu historique à l'écrit et à l'oral					
UE1 : Outils et techniques	<i>Numérique appliqué à l'histoire 1</i>		TD	CCI	Exercices	Les conditions de la 2e chance sont les mêmes que pour le BCC2 UE1.
	<i>Numérique appliqué à l'histoire 2</i>		TD	CCI		
UE2 : Langues vivantes - 1 choix	<i>Anglais</i>		TD	CC	Ecrit et/ou Oral et/ou Dossier	2e session : oral 15'
	<i>Espagnol</i>		TD	CC		2e session : oral 15'
	<i>Autres langues : voir DELANG https://cjl.univ-ille.fr</i>		TD	CC		2e session : oral 15'
BCC4	Construire et valoriser sa formation en histoire					
UE1 : Langues anciennes ou vivantes - 1 choix	<i>Langue ancienne : Akkadien niv. 1</i>		TD	CCI	Exercices	2e chance
	<i>Langue ancienne : Égyptien hiéroglyphique niv. 1</i>		TD	CCI	Exercices	2e chance
	<i>Langue ancienne : Latin niv. 1, 2, ou 3</i>		TD	CC	Exercices	2e session
	<i>Langue ancienne : Grec niv. 1, 2, ou 3</i>		TD	CC	Exercices	2e session
	<i>Langue vivante : Espagnol</i>		TD	CC	Ecrit et/ou Oral et/ou Dossier	2e session : oral 15'
	<i>Autres langues : voir DELANG https://cjl.univ-ille.fr</i>		TD	CC		2e session : oral 15'
UE2 : Ouverture pluridisciplinaire - 1 choix	<i>Arts, savoirs et cultures de l'Antiquité 1</i>		TD	CC	Exercices	2e session : oral 15'
	<i>Arts, savoirs et cultures de l'Antiquité 2</i>		TD	CC		
	<i>Arts, savoirs et cultures contemporains 1</i>		TD	CC		
	<i>Arts, savoirs et cultures contemporains 2</i>		TD	CC		
	<i>Arts, savoirs et cultures contemporains 3</i>		TD	CC		
	<i>Initiation à l'anthropologie</i>		TD	CC		
	<i>Archéologie : archéologie grecque</i>		TD	CC		
	<i>Géographie</i>		TD	CC		
	<i>Initiation à l'histoire du droit</i>		TD	CC		
	<i>En Lettres modernes :</i>					
	<i>Culture et société</i>		TD	*	*	*
	<i>Littérature et culture européennes 1</i>		TD	*	*	*
	<i>Littérature des XIX^e-XX^e siècles</i>		TD	*	*	*
	<i>En Lettres et cultures antiques :</i>					
	<i>Histoire littéraire grecque</i>		TD	*	*	*
	<i>Histoire littéraire latine</i>		TD	*	*	*
	<i>En Langues, Littératures et Civilisations Étrangères :</i>					
<i>Littérature portugaise</i>		TD	*	*	*	
UE3 : Lecture et écriture de l'histoire et de la géographie - 1 choix	<i>Histoire ancienne 1</i>		TD	CC	Exercices	2e session : écrit 2 heures
	<i>Histoire ancienne 2</i>		TD	CC		
	<i>Histoire ancienne 3</i>		TD	CC		
	<i>Histoire ancienne 4</i>		TD	CC		
	<i>Histoire contemporaine 1</i>		TD	CC		
	<i>Histoire contemporaine 2</i>		TD	CC		
	<i>Histoire contemporaine 3</i>		TD	CC		
	<i>Histoire contemporaine 4</i>		TD	CC		
<i>Géographie</i>		TD	CC			
UE4 : Projet de l'étudiant	<i>UE Intégration</i>			CCI	*	*

SEMESTRE 2								
	Intitulé	Sous-titre éventuel	Type de cours	Type d'évaluation	Types d'exercice	Rattrapage 2e session (juin) ou 2e chance (fin de semestre)		
BCC1	Interpréter le matériau historique en fonction des représentations de ceux qui l'ont produit							
UE1 : Initiation à l'histoire et à la géographie	Histoire médiévale		CM	CT	QCM et questions rédigées	2e session : écrit 2 heures		
	Histoire moderne		CM	CT	QCM et questions rédigées	2e session : écrit 2 heures		
	Géographie		CM	CT	QCM et questions rédigées	2e session : écrit 2 heures		
BCC2	Exploiter des sources historiques et des productions scientifiques							
UE1 : Approches du document	Histoire médiévale		TD	CCI	Exercices	Tout étudiant n'ayant pas obtenu la moyenne à l'UE doit se présenter à la deuxième chance. Le sujet de la deuxième chance fait l'objet d'un tirage au sort : quelles que soient ses notes, l'étudiant peut repasser dans n'importe laquelle des 3 matières. Ex un étudiant qui aurait eu 10 en géo, 8 en médiévale et 8 en moderne ne valide pas son UE, il doit donc se présenter en 2e chance celle-ci portera soit sur un sujet de géo, soit sur un sujet d'ancienne, soit sur un sujet de contemporaine. La note obtenue remplacera toutes les autres et constituera la moyenne à l'UE.		
	Histoire moderne		TD	CCI				
	Géographie		TD	CCI				
	Remédiation en histoire médiévale		TD	CCI				
	Remédiation en histoire contemporaine		TD	CCI				
BCC3	Exprimer et transmettre un contenu historique à l'écrit et à l'oral							
UE1 : Outils et techniques	Numérique appliqué à l'histoire 1		TD	CCI	Exercices	Les conditions de la 2e chance sont les mêmes que pour le BCC2 UE1.		
	Numérique appliqué à l'histoire 2		TD	CCI				
UE2 : Langues vivantes - 1 choix	Anglais		TD	CC	Ecrit et/ou Oral et/ou Dossier	2e session : oral 15'		
	Espagnol		TD	CC		2e session : oral 15'		
	Autres langues - voir DELANG https://c3i.univ-lille.fr		TD	CC		2e session : oral 15'		
BCC4	Construire et valoriser sa formation en histoire							
UE1 : Langues anciennes ou vivantes - 1 choix	Langue ancienne : Akkadien niv. 1		TD	CCI	Exercices	2e chance		
	Langue ancienne : Égyptien hiéroglyphique niv. 1		TD	CCI	Exercices	2e chance		
	Langue ancienne : Latin niv. 1, 2 ou 3		TD	CC	Exercices	2e session		
	Langue ancienne : Grec niv. 1, 2 ou 3		TD	CC	Exercices	2e session		
	Langue vivante : Espagnol		TD	CC	Exercices	2e session : oral 15'		
UE2 : Ouverture pluridisciplinaire - 1 choix	Autres langues vivantes - voir DELANG https://c3i.univ-lille.fr		TD	CC	Ecrit et/ou Oral et/ou Dossier	2e session : oral 15'		
	Arts, savoirs et cultures du Moyen Âge 1		TD	CC	Exercices	2e session : oral 15'		
	Arts, savoirs et cultures du Moyen Âge 2		TD	CC				
	Arts, savoirs et cultures de l'époque moderne 1		TD	CC				
	Arts, savoirs et cultures de l'époque moderne 2		TD	CC				
	Initiation à l'anthropologie		TD	CC				
	Archéologie : archéologie romaine		TD	CC				
	Géographie		TD	CC				
	Initiation à l'histoire du droit		TD	CC				
	En Lettres modernes							
	Culture et société		TD	*			*	*
	Littérature et culture européennes 2		TD	*			*	*
	Littérature du XVIII ^e siècle		TD	*			*	*
	En Langues, Littératures et Civilisations Étrangères							
	Littérature brésilienne		TD	*			*	*
UE3 : Lecture et écriture de l'histoire - 1 choix	Histoire médiévale 1		TD	CC			Exercices	2e session : écrit 2 heures
	Histoire médiévale 2		TD	CC				
	Histoire médiévale 3		TD	CC				
	Histoire médiévale 4		TD	CC				
	Histoire moderne 1		TD	CC				
	Histoire moderne 2		TD	CC				
	Histoire moderne 3		TD	CC				
	Histoire moderne 4		TD	CC				
UE4 : Projet de l'étudiant	Cultures et compétences numériques			CCI	Exercices			

SEMESTRE 3						
	Intitulé	Type de cours	Type d'évaluation	Types d'exercice	2e session ou 2e chance	
BCC1	Interpréter le matériau historique en fonction des représentations de ceux qui l'ont produit					
UE1 : Connaissance de l'histoire	<i>Histoire médiévale</i>	CM	CT	Dissertation ou commentaire - 4 heures	2e session : écrit 4 heures	
	<i>Histoire moderne</i>	CM	CT	Dissertation ou commentaire - 4 heures	2e session : écrit 4 heures	
	<i>Historiographie</i>	CM	CT	Dissertation ou commentaire - 2 heures	2e session : écrit 2 heures	
BCC2	Exploiter des sources historiques et des productions scientifiques					
UE1 : Approches du document	<i>Histoire médiévale</i>	TD	CCI	Commentaire de document	Tout étudiant n'ayant pas obtenu la moyenne à l'UE doit se présenter à la deuxième chance. Le sujet de la deuxième chance fait l'objet d'un tirage au sort : quelles que soient ses notes, l'étudiant peut repasser dans n'importe laquelle des 2 matières. Ex un étudiant qui aurait eu 10 en médiévale et 8 en moderne ne valide pas son UE, il doit donc se présenter en 2e chance celle-ci portera soit sur un sujet de médiévale soit sur un sujet de moderne. La note obtenue remplacera toutes les autres et constituera la moyenne à l'UE.	
	<i>Histoire moderne</i>	TD	CCI			
BCC3	Exprimer et transmettre un contenu historique à l'écrit et à l'oral					
UE1 : Pratique d'expression écrite	<i>Pratique de l'écrit - Histoire médiévale</i>	TD	CCI	Dissertation ATTENTION A L'ORTHOGRAPHE - réhibitoire désormais	Les conditions de la deuxième chance sont les mêmes que pour le BCC2 UE1.	
	<i>Pratique de l'écrit - Histoire moderne</i>	TD	CCI			
UE2 : Langues vivantes	<i>Anglais</i>	TD	CC	*	2e session : oral 15'	
	<i>Espagnol</i>	TD	CC		2e session : oral 15'	
	<i>Autres langues : voir DELANG https://crlil.univ-lille.fr</i>	TD	*		2e session : oral 15'	
UE3 : Structuration et visualisation des données	<i>Techniques cartographiques 1</i>	TD	CCI	Ecrits permettant de vérifier les connaissances théoriques et pratiques des techniques cartographiques	Enseignement spécifique la 2e chance se fait au niveau de l'EC	
	<i>Méthodes quantitatives 1</i>	TD	CCI	Ecrits permettant de vérifier les connaissances théoriques et pratiques des méthodes quantitatives	Enseignement spécifique la 2e chance se fait au niveau de l'EC	
BCC4	Construire et valoriser sa formation en histoire					
UE1 : Langues anciennes ou vivantes	<i>Langue ancienne : Akkadien niv. 1 ou 2</i>	TD	CCI	Traductions	2e chance	
	<i>Langue ancienne : Égyptien hiéroglyphique niv. 1 ou 2</i>	TD	CCI	Traductions	2e chance	
	<i>Langue ancienne : Latin niv. 1, 2 ou 3</i>	TD	*	*	*	
	<i>Langue ancienne : Grec niv. 1, 2 ou 3</i>	TD	*	*	*	
	<i>Langue vivante : Anglais</i>	TD	CC		2e session : oral 15'	
	<i>Langue vivante : Espagnol</i>	TD	CC		2e session : oral 15'	
UE2 : Ouverture pluridisciplinaire	<i>Autres langues vivantes : voir DELANG https://crlil.univ-lille.fr</i>	TD	*	*	2e session : oral 15'	
	<i>Arts, savoirs et cultures du Moyen Âge</i>	TD	CC	Exercice écrit/oral en cours de semestre + dossier maison ou écrit sur table ou atelier avec évaluation orale	2e session : oral de 15'	
	<i>Arts, savoirs et cultures de l'époque moderne</i>	TD	CC			
	<i>Archéologie : archéologie médiévale</i>	TD	CC			
	<i>Géographie</i>	TD	CC			
	<i>En Lettres modernes</i>		*	*	*	
	<i>Littérature médiévale</i>	TD	*	*	*	
	<i>Littérature du XVI^e siècle</i>	TD	*	*	*	
	<i>Histoire du livre</i>	TD	*	*	*	
	<i>En Langues et Cultures antiques</i>		*	*	*	
	<i>Textes antiques en contexte 1</i>	TD	*	*	*	
	<i>En Langues, Littératures et Civilisations Étrangères</i>		*	*	*	
	<i>Littérature (allemande) et méthodologie</i>	CM et TD	*	*	*	
	<i>Littérature (italienne) 1860-1900</i>	TD	*	*	*	
	<i>Littérature (italienne) contemporaine</i>	CM et TD	*	*	*	
	UE3 : Approfondissement en histoire	<i>Histoire médiévale 1</i>	TD	CC	Exercice écrit en cours de semestre + dossier maison ou écrit sur table ou atelier sur documents et études avec évaluation orale	2e session : écrit 2 heures
		<i>Histoire médiévale 2</i>	TD	CC		
<i>Histoire moderne 1</i>		TD	CC			
<i>Histoire moderne 2</i>		TD	CC			
<i>Histoire des mondes anglo-américains (en anglais)</i>		TD	CC			
<i>En Langues, Littératures et Civilisations Étrangères</i>			*	*	*	
<i>Civilisation (allemande) et méthodologie</i>		CM et TD	*	*	*	
<i>Civilisation (lusophone) et méthodologie 1</i>		TD	*	*	*	
<i>Civilisation (lusophone) et méthodologie 2</i>		TD	*	*	*	
<i>Histoire russe</i>		CM et TD	*	*	*	
<i>Pensée chinoise</i>		CM et TD	*	*	*	
UE4 : Projet de l'étudiant	<i>Histoire italienne</i>	TD	*	*	*	
	<i>Autres UE PE : voir le pôle Transversalité</i>	CM ou TD	*	*	*	

SEMESTRE 4							
	Intitulé	Sous-titre éventuel	Type de cours	Type d'évaluation	Types d'exercice	Rattrapage 2e session (juin) ou 2e chance (fin de semestre)	
BCC1	Interpréter le matériau historique en fonction des représentations de ceux qui l'ont produit						
UE1 : Connaissance de l'histoire	<i>Histoire ancienne</i>		CM	CT	Dissertation ou commentaire - 4 heures	2e session : écrit 4 heures	
	<i>Histoire contemporaine</i>		CM	CT	Dissertation ou commentaire - 4 heures	2e session : écrit 4 heures	
	<i>Historiographie</i>		CM	CT	Dissertation ou commentaire - 2 heures	2e session : écrit 2 heures	
BCC2	Exploiter des sources historiques et des productions scientifiques						
UE1 : Approches du document	<i>Histoire ancienne</i>		TD	CCI	Exercices	Tout étudiant n'ayant pas obtenu la moyenne à l'UE doit se présenter à la deuxième chance. Le sujet de la deuxième chance fait l'objet d'un tirage au sort : quelles que soient ses notes, l'étudiant peut repasser dans n'importe laquelle des 2 matières. Ex un étudiant qui aurait eu 10 en ancienne et 8 en contemporaine ne valide pas son UE, il doit donc se présenter en 2e chance celle-ci portera soit sur un sujet d'ancienne soit sur un sujet de contemporaine. La note obtenue remplacera toutes les autres et constituera la moyenne à l'UE.	
	<i>Histoire contemporaine</i>		TD	CCI			
BCC3	Exprimer et transmettre un contenu historique à l'écrit et à l'oral						
UE1 : Pratique d'expression orale	<i>Pratique de l'oral - Histoire ancienne</i>		TD	CCI	Exercices - Oral	Les conditions de la deuxième chance sont les mêmes que pour le BCC2 UE1.	
	<i>Pratique de l'oral - Histoire contemporaine</i>		TD	CCI			
UE2 : Langues vivantes - 1 choix	<i>Anglais</i>		TD	CC	Ecrit et/ou Oral et/ou Dossier	2e session : oral 15'	
	<i>Espagnol</i>		TD	CC		2e session : oral 15'	
	<i>Autres langues - voir DFLANG https://csl.univ-lyon.fr</i>		TD	CC		2e session : oral 15'	
UE3 : Structuration et visualisation des données	<i>Techniques cartographiques 2</i>		TD	CCI	Exercices	Enseignement spécifique la 2e chance se fait au niveau de l'EC	
	<i>Méthodes quantitatives 2</i>		TD	CCI	Exercices	Enseignement spécifique la 2e chance se fait au niveau de l'EC	
BCC4	Construire et valoriser sa formation en histoire						
UE1 : Langues anciennes ou vivantes - 1 choix	<i>Langue ancienne : Akkadien niv. 1 ou 2</i>		TD	CCI	Exercices	2e chance	
	<i>Langue ancienne : Egyptien hiéroglyphique niv. 1 ou 2</i>		TD	CCI	Exercices	2e chance	
	<i>Langue ancienne : Latin niv. 1, 2 ou 3</i>		TD	CC	Exercices	2e session	
	<i>Langue ancienne : Grec niv. 1, 2 ou 3</i>		TD	CC	Exercices	2e session	
	<i>Langue vivante : Anglais</i>		TD	CC	Ecrit et/ou Oral et/ou Dossier	2e session : oral 15'	
	<i>Langue vivante : Espagnol</i>		TD	CC		2e session : oral 15'	
	<i>Autres langues - voir DFLANG https://csl.univ-lyon.fr</i>		TD	CC		2e session : oral 15'	
<i>Arts, savoirs et cultures de l'Antiquité</i>		TD	CC	Exercices		2e session : oral de 15'	
<i>Arts, savoirs et cultures contemporains</i>		TD	CC				
<i>Initiation l'histoire du droit</i>		TD	CC				
<i>Archéologie</i>		TD	CC				
<i>En Lettres modernes</i>		*	*		*		
<i>Littérature des XX^e-XXI^e siècles</i>		TD	*		*		
<i>En Langues et Cultures antiques</i>		*	*		*		
<i>Textes antiques en contexte 2</i>		TD	*		*		
<i>En Langues, Littératures et Civilisations Étrangères</i>		*	*		*		
<i>Littérature (italienne) du Moyen Âge</i>		CM et TD	*		*		
<i>Littérature (italienne) du XX^e siècle</i>		TD	*	*			
<i>Histoire de l'art baroque (italien)</i>		TD	*	*			
<i>Histoire du théâtre (italien)</i>		CM et TD	*	*			
<i>Littérature (allemande) et méthodologie</i>		CM et TD	*	*			
UE3 : Approfondissement en histoire - 1 choix	<i>Histoire ancienne 1</i>		TD	CC	Exercices	2e session : écrit 2 heures	
	<i>Histoire ancienne 2</i>		TD	CC			
	<i>Histoire ancienne 3</i>		TD	CC			
	<i>Histoire contemporaine 1</i>		TD	CC			
	<i>Histoire contemporaine 2</i>		TD	CC			
	<i>Histoire des mondes anglo-américains (en anglais)</i>		TD	CC			
	<i>En Langues, Littératures et Civilisations Étrangères</i>						
	<i>Civilisation (allemande) et méthodologie</i>		CM et TD	*			*
	<i>Civilisation du monde lusophone a</i>		TD	*			*
	<i>Civilisation du monde lusophone b</i>		TD	*			*
	<i>Histoire russe</i>		CM et TD	*			*
	<i>Histoire de la Chine du XIX^e au XX^e siècle</i>		CM et TD	*			*
	<i>Histoire de Taïwan</i>		CM et TD	*			*
<i>Histoire de l'Italie de 1919 à nos jours</i>		TD	*	*			
UE4 : Projet de l'étudiant - 1 choix	<i>Voir le pôle Transversalité</i>		CM ou TD	CCI	Voir le pôle Transversalité	2e chance	

SEMESTRE 5								
	Intitulé	Type de cours	Type d'évaluation	Types d'exercice	2e session ou 2e chance			
BCC1	Interpréter le matériau historique en fonction des représentations de ceux qui l'ont produit							
UE1 : Connaissance de l'histoire	<i>Histoire ancienne 1</i>	CM/TD	CT	Dissertation ou commentaire - 4 heures	2e session : écrit 4 heures			
	<i>Histoire ancienne 2</i>	CM/TD	CT					
	<i>Histoire médiévale 1</i>	CM/TD	CT					
	<i>Histoire médiévale 2</i>	CM/TD	CT					
	<i>Histoire moderne 1</i>	CM/TD	CT					
	<i>Histoire moderne 2</i>	CM/TD	CT					
	<i>Histoire moderne et contemporaine</i>	CM/TD	CT					
	<i>Histoire contemporaine 1</i>	CM/TD	CT					
	<i>Histoire contemporaine 2</i>	CM/TD	CT					
BCC2	Exploiter des sources historiques et des productions scientifiques							
UE1 : Outils, techniques et méthodes de la recherche en histoire	<i>Techniques d'analyse d'image</i>	TD	CCI	Exercices écrits permettant de vérifier la maîtrise des techniques de description, analyse et présentation des images	Enseignement spécifique: la 2e chance se fait au niveau de l'EC			
	<i>Sources et méthodes de l'histoire du Proche-Orient ancien 1</i>	TD	CCI	Mise en pratique de l'analyse de documents	Enseignements spécifiques : la 2e chance se fait au niveau de l'EC			
	<i>Sources et méthodes de l'égyptologie 1</i>	TD	CCI					
	<i>Sources et méthodes de l'histoire ancienne (grecque)</i>	TD	CCI					
	<i>Sources du haut Moyen Âge</i>	TD	CCI					
	<i>Paléographie médiévale</i>	TD	CCI					
	<i>Sciences auxiliaires de l'histoire moderne</i>	TD	CCI					
	<i>Paléographie moderne</i>	TD	CCI					
	<i>Historiographie contemporaine</i>	TD	CCI					
<i>Méthode de l'histoire des relations internationales</i>	TD	CCI						
BCC3	Exprimer et transmettre un contenu historique à l'écrit et à l'oral							
UE1 : Écritures de l'histoire	<i>Histoire ancienne 1</i>	TD	CCI	Écrit ou oral / commentaire, dissertation ou leçon d'histoire ATTENTION A L'ORTHOGRAPHE - réhabilitaire désormais	Enseignements spécifiques : la 2e chance se fait au niveau de l'EC			
	<i>Histoire ancienne 2</i>	TD	CCI					
	<i>Histoire médiévale 1</i>	TD	CCI					
	<i>Histoire médiévale 2</i>	TD	CCI					
	<i>Histoire moderne 1</i>	TD	CCI					
	<i>Histoire moderne 2</i>	TD	CCI					
	<i>Histoire moderne et contemporaine</i>	TD	CCI					
	<i>Histoire contemporaine 1</i>	TD	CCI					
UE2 : Langues vivantes	Anglais	TD	CC		2e session : oral 15'			
	Espagnol	TD	CC		2e session : oral 15'			
	Autres langues : voir DEFIANG https://cjlil.univ-lille.fr	TD	*		2e session : oral 15'			
BCC4	Construire et valoriser sa formation en histoire							
UE1 : Langues anciennes ou vivantes	<i>Langue ancienne : Akkadien niv. 1, 2 ou 3</i>	TD	CCI	Traductions	2e chance			
	<i>Langue ancienne : Égyptien hiéroglyphique niv. 1, 2 ou 3</i>	TD	CCI	Traductions	2e chance			
	<i>Langue ancienne : Latin niv. 1, 2 ou 3</i>	TD	*	*	*			
	<i>Langue ancienne : Grec niv. 1, 2 ou 3</i>	TD	*	*	*			
	<i>Langue vivante : Anglais</i>	TD	CC		2e session : oral 15'			
	<i>Langue vivante : Espagnol</i>	TD	CC		2e session : oral 15'			
	<i>Autres langues vivantes : voir DEFIANG https://cjlil.univ-lille.fr</i>	TD	CC	*	2e session : oral 15'			
UE2 : Ouverture pluridisciplinaire	<i>Arts, savoirs et cultures de l'Antiquité</i>	TD	CC	Exercice écrit/oral en cours de semestre + dossier maison ou écrit sur table ou atelier avec évaluation orale	2e session : oral de 15'			
	<i>Arts, savoirs et cultures contemporains</i>	TD	CC					
	<i>Initiation l'histoire du droit</i>	TD	CC					
	<i>Géographie</i>	TD	CC					
	<i>En Lettres modernes</i>		*	*	*			
	<i>Littérature médiévale</i>	TD	*	*	*			
	<i>Littérature du XVI^e siècle</i>	TD	*	*	*			
	<i>Littérature du XVII^e siècle</i>	TD	*	*	*			
	<i>Littérature du XIX^e siècle</i>	TD	*	*	*			
	<i>Littérature des XX^e-XXI^e siècles</i>	TD	*	*	*			
	<i>Littérature francophone</i>	TD	*	*	*			
	<i>Littérature et culture européennes</i>	TD	*	*	*			
	<i>En Langues, Littératures et Civilisations Étrangères</i>		*	*	*			
	<i>Littérature (italienne) contemporaine</i>	CM et TD	*	*	*			
	<i>Histoire de l'art de la Renaissance italienne</i>	CM et TD	*	*	*			
	<i>Histoire de l'art contemporain italien</i>	TD	*	*	*			
	UE3 : Approfondissement en histoire	<i>Histoire ancienne A</i>	TD	CC	Exercice écrit en cours de semestre + dossier maison ou écrit sur table ou atelier sur documents et études avec évaluation orale	2e session : écrit 2 heures		
<i>Histoire médiévale</i>		TD	CC					
<i>Histoire moderne</i>		TD	CC					
<i>Histoire contemporaine A</i>		TD	CC					
<i>Histoire contemporaine B</i>		TD	CC					
<i>Histoire des mondes anglo-américains (en anglais)</i>		TD	CC					
<i>En Langues, Littératures et Civilisations Étrangères</i>			*	*			*	
<i>Civilisation (allemande) et méthodologie</i>		CM et TD	*	*			*	
<i>Civilisation du monde lusophone</i>		CM et TD	*	*			*	
<i>Histoire des XVIII^e et XIX^e siècles italiens</i>		TD	*	*			*	
<i>Histoire russe</i>		CM et TD	*	*			*	
<i>Histoire de la de la République populaire de Chine</i>	CM et TD	*	*	*				
<i>Histoire de Taïwan</i>	CM et TD	*	*	*				
UE4 : Projet de l'étudiant	Stage		CCI	Rapport de stage	*			
	Travail d'études et de recherche		CCI	TER	*			

SEMESTRE 6						
	Intitulé	Type de cours	Type d'évaluation	Types d'exercice	2e session ou 2e chance	
BCC1	Interpréter le matériau historique en fonction des représentations de ceux qui l'ont produit					
UE1 : Connaissance de l'histoire	Histoire ancienne 1	CM/TD	CT	Dissertation ou commentaire - 4 heures	2e session : écrit 4 heures	
	Histoire ancienne 2	CM/TD				
	Histoire ancienne et médiévale	CM/TD				
	Histoire médiévale 1	CM/TD				
	Histoire médiévale 2	CM/TD				
	Histoire moderne 1	CM/TD				
	Histoire moderne 2	CM/TD				
	Histoire contemporaine 1	CM/TD				
Histoire contemporaine 2	CM/TD					
BCC2	Exploiter des sources historiques et des productions scientifiques					
UE1 : Outils, techniques et méthodes de la recherche en histoire	Gestion de corpus	TD	CCI	1. Gestion de corpus sous Excel / 2. Lexicométrie	Enseignement spécifique: la 2e chance se fait au niveau de l'EC	
	Sources et méthodes de l'histoire du Proche-Orient ancien 2	TD	CCI	Mise en pratique de l'analyse de documents	Enseignements spécifiques : la 2e chance se fait au niveau de l'EC	
	Sources et méthodes de l'égyptologie	TD	CCI			
	Sources et méthodes de l'histoire ancienne (romaine)	TD	CCI			
	Sources du haut Moyen Âge	TD	CCI			
	Paléographie médiévale	TD	CCI			
	Sciences auxiliaires de l'histoire moderne	TD	CCI			
	Paléographie moderne	TD	CCI			
	Archives contemporaines	TD	CCI			
	Sources orales contemporaines	TD	CCI			
BCC3	Exprimer et transmettre un contenu historique à l'écrit et à l'oral					
UE1 : Écritures de l'histoire	Histoire ancienne 1	TD	CCI	Ecrit ou oral / commentaire, dissertation ou leçon d'histoire ATTENTION A L'ORTHOGRAPHE - rédhibitoire désormais	Enseignements spécifiques : la 2e chance se fait au niveau de l'EC	
	Histoire ancienne 2	TD				
	Histoire ancienne et médiévale	TD				
	Histoire médiévale 1	TD				
	Histoire médiévale 2	TD				
	Histoire moderne 1	TD				
	Histoire moderne 2	TD				
	Histoire contemporaine 1	TD				
Histoire contemporaine 2	TD					
UE2 : Langues vivantes	Anglais	TD	CC		2e session : oral 15'	
	Espagnol	TD	CC		2e session : oral 15'	
	Autres langues - voir DELANG https://ctil.univ-lille.fr	TD	CC		2e session : oral 15'	
BCC4	Construire et valoriser sa formation en histoire					
UE1 : Langues anciennes ou vivantes	Langue ancienne : Akkadien niv. 1, 2 ou 3	TD	CCI	Traductions	2e chance	
	Langue ancienne : Égyptien hiéroglyphique niv. 1, 2 ou 3	TD	CCI	Traductions	2e chance	
	Langue ancienne : Latin niv. 1, 2 ou 3	TD	*	*	*	
	Langue ancienne : Grec niv. 1, 2 ou 3	TD	*	*	*	
	Langue vivante : Anglais	TD	CC		2e session : oral 15'	
	Langue vivante : Espagnol	TD	CC		2e session : oral 15'	
	Autres langues vivantes - voir DELANG https://ctil.univ-lille.fr	TD	*	*	2e session : oral 15'	
UE2 : Ouverture pluridisciplinaire	Arts, savoirs et cultures du Moyen Âge	TD	CC	Exercice écrit/oral en cours de semestre + dossier maison ou écrit sur table ou atelier avec évaluation orale / 2e session : oral de 15'	2e session : oral 15'	
	Arts, savoirs et cultures de l'époque moderne	TD	CC			
	Géographie	TD	CC			
	Archéologie	TD	CC			
	En Lettres modernes		*	*	*	
	Littérature : histoire de la critique	TD	*	*	*	
	Littérature médiévale	TD	*	*	*	
	Littérature du XVI ^e siècle	TD	*	*	*	
	Littérature du XVIII ^e siècle	TD	*	*	*	
	Littérature du XIX ^e siècle	TD	*	*	*	
	Littérature du XX ^e siècle	TD	*	*	*	
	Littérature et culture européennes	TD	*	*	*	
	Littérature francophone	TD	*	*	*	
	En Langues, Littératures et Civilisations Étrangères		*	*	*	
	Littérature (allemande) et méthodologie	CM et TD	*	*	*	
	Littérature du théâtre italien	CM et TD	*	*	*	
	Histoire de l'art baroque italien	CM et TD	*	*	*	
	Littérature du Moyen Âge italien	CM et TD	*	*	*	
	Littérature de la Renaissance italienne	CM et TD	*	*	*	
	Littérature italienne des XVII ^e et XVIII ^e siècles	CM et TD	*	*	*	
	Littérature italienne du XX ^e siècle	TD	*	*	*	
	UE3 : Approfondissement en histoire	Histoire ancienne	TD	CC	Exercice écrit en cours de semestre + dossier maison ou écrit sur table ou atelier sur documents et études avec évaluation orale	2e session : écrit 2 heures
		Histoire médiévale	TD	CC		
Histoire moderne A		TD	CC			
Histoire moderne B		TD	CC			
Histoire contemporaine		TD	CC			
Histoire des mondes anglo-américains (en anglais)		TD	CC			
En Lettres modernes			*	*	*	
Littérature : histoire de la critique		TD	*	*	*	
Littérature médiévale		TD	*	*	*	
Littérature du XVI ^e siècle		TD	*	*	*	
Littérature du XVIII ^e siècle		TD	*	*	*	
Littérature du XIX ^e siècle		TD	*	*	*	
Littérature du XX ^e siècle		TD	*	*	*	
Littérature et culture européennes		TD	*	*	*	
Littérature francophone		TD	*	*	*	
En Langues, Littératures et Civilisations Étrangères			*	*	*	
Littérature (allemande) et méthodologie		CM et TD	*	*	*	
Littérature du théâtre italien		CM et TD	*	*	*	
Histoire de l'art baroque italien		CM et TD	*	*	*	
Littérature du Moyen Âge italien		CM et TD	*	*	*	
Littérature de la Renaissance italienne		CM et TD	*	*	*	
Littérature italienne des XVII ^e et XVIII ^e siècles		CM et TD	*	*	*	
Littérature italienne du XX ^e siècle		TD	*	*	*	
UE4 : Projet de l'étudiant	Stage		CCI	Rapport de stage	*	
	Travail d'études et de recherche		CCI	TER	*	

Organisation de la formation et modalités de contrôle des connaissances en Licence Histoire, option ESJ (1^{ère} session, 2^e chance, 2^e session)

SEMESTRE 1						
	Intitulé	Sous-titre éventuel	Type de cours	Type d'évaluation	Types d'exercice	Rattrapage 2e session (juin) ou 2e chance (fin de semestre)
BCC1	Interpréter le matériau historique en fonction des représentations de ceux qui l'ont produit					
UE1 : Initiation à l'histoire et à la géographie	<i>Histoire ancienne</i>		CM	CT	QCM et questions rédigées	2e session : écrit 2 heures
	<i>Histoire contemporaine</i>		CM	CT	QCM et questions rédigées	2e session : écrit 2 heures
	<i>Géographie</i>		CM	CT	QCM et questions rédigées	2e session : écrit 2 heures
BCC2	Exploiter des sources historiques et des productions scientifiques					
UE1 : Approches du document	<i>Histoire ancienne</i>		TD	CCI	Exercices	Tout étudiant n'ayant pas obtenu la moyenne à l'UE doit se présenter à la deuxième chance. Le sujet de la deuxième chance fait l'objet d'un tirage au sort : quelles que soient ses notes, l'étudiant peut repasser dans n'importe laquelle des 3 matières. Ex un étudiant qui aurait eu 10 en géo, 8 en ancienne et 8 en contemporaine ne valide pas son UE, il doit donc se présenter en 2e chance celle-ci portera soit sur un sujet de géo, soit sur un sujet d'ancienne, soit sur un sujet de contemporaine. La note obtenue remplacera toutes les autres et constituera la moyenne à l'UE.
	<i>Histoire contemporaine</i>		TD	CCI		
	<i>Géographie</i>		TD	CCI		
	<i>Remédiation en histoire ancienne</i>		TD	CCI		
	<i>Remédiation en histoire contemporaine</i>		TD	CCI		
BCC3	Exprimer et transmettre un contenu historique à l'écrit et à l'oral					
UE1 : Outils et techniques	<i>Numérique appliqué à l'histoire 1</i>		TD	CCI	Exercices	Les conditions de la 2e chance sont les mêmes que pour le BCC2 UE1.
	<i>Numérique appliqué à l'histoire 2</i>		TD	CCI		
UE2 : Lecture et écriture de l'histoire et de la géographie - 1 choix (voir BCC4 UE3 parcours Histoire)	<i>Histoire ancienne 1</i>		TD	CC	Exercices	2e session : écrit 2 heures
	<i>Histoire ancienne 2</i>		TD	CC		
	<i>Histoire ancienne 3</i>		TD	CC		
	<i>Histoire ancienne 4</i>		TD	CC		
	<i>Histoire contemporaine 1</i>		TD	CC		
	<i>Histoire contemporaine 2</i>		TD	CC		
	<i>Histoire contemporaine 3</i>		TD	CC		
	<i>Histoire contemporaine 4</i>		TD	CC		
<i>Géographie</i>		TD	CC			
BCC4	Construire et valoriser sa formation dans les métiers du journalisme					
Voir ESJ						

SEMESTRE 2						
	Intitulé	Sous-titre éventuel	Type de cours	Type d'évaluation	Types d'exercice	Rattrapage 2e session (juin) ou 2e chance (fin de semestre)
BCC1	Interpréter le matériau historique en fonction des représentations de ceux qui l'ont produit					
UE1 : Initiation à l'histoire et à la géographie	<i>Histoire médiévale</i>		CM	CT	QCM et questions rédigées	2e session : écrit 2 heures
	<i>Histoire moderne</i>		CM	CT	QCM et questions rédigées	2e session : écrit 2 heures
	<i>Géographie</i>		CM	CT	QCM et questions rédigées	2e session : écrit 2 heures
BCC2	Exploiter des sources historiques et des productions scientifiques					
UE1 : Approches du document	<i>Histoire médiévale</i>		TD	CCI	Exercices	Tout étudiant n'ayant pas obtenu la moyenne à l'UE doit se présenter à la deuxième chance. Le sujet de la deuxième chance fait l'objet d'un tirage au sort : quelles que soient ses notes, l'étudiant peut repasser dans n'importe laquelle des 3 matières. Ex un étudiant qui aurait eu 10 en géo, 8 en médiévale et 8 en moderne ne valide pas son UE, il doit donc se présenter en 2e chance celle-ci portera soit sur un sujet de géo, soit sur un sujet d'ancienne, soit sur un sujet de contemporaine. La note obtenue remplacera toutes les autres et constituera la moyenne à l'UE.
	<i>Histoire moderne</i>		TD	CCI		
	<i>Géographie</i>		TD	CCI		
	<i>Remédiation en histoire médiévale</i>		TD	CCI		
	<i>Remédiation en histoire contemporaine</i>		TD	CCI		
BCC3	Exprimer et transmettre un contenu historique à l'écrit et à l'oral					
UE1 : Outils et techniques	<i>Numérique appliqué à l'histoire 1</i>		TD	CCI	Exercices	Les conditions de la 2e chance sont les mêmes que pour le BCC2 UE1.
	<i>Numérique appliqué à l'histoire 2</i>		TD	CCI		
UE3 : Lecture et écriture de l'histoire - 1 choix (voir BCC4 UE3 parcours Histoire)	<i>Histoire médiévale 1</i>		TD	CC	Exercices	2e session : écrit 2 heures
	<i>Histoire médiévale 2</i>		TD	CC		
	<i>Histoire médiévale 3</i>		TD	CC		
	<i>Histoire médiévale 4</i>		TD	CC		
	<i>Histoire moderne 1</i>		TD	CC		
	<i>Histoire moderne 2</i>		TD	CC		
	<i>Histoire moderne 3</i>		TD	CC		
	<i>Histoire moderne 4</i>		TD	CC		
BCC4	Construire et valoriser sa formation dans les métiers du journalisme					
Voir ESJ						

SEMESTRE 3						
	Intitulé	Sous-titre éventuel	Type de cours	Type d'évaluation	Types d'exercice	Rattrapage 2e session (juin) ou 2e chance (fin de semestre)
BCC1	Interpréter le matériau historique en fonction des représentations de ceux qui l'ont produit					
UE1 : Connaissance de l'histoire	<i>Histoire médiévale</i>		CM	CT	Dissertation ou commentaire - 4 heures	2e session : écrit 4 heures
	<i>Histoire moderne</i>		CM	CT	Dissertation ou commentaire - 4 heures	2e session : écrit 4 heures
	<i>Historiographie</i>		CM	CT	Dissertation ou commentaire - 2 heures	2e session : écrit 2 heures
BCC2	Exploiter des sources historiques et des productions scientifiques					
UE1 : Approches du document	<i>Histoire médiévale</i>		TD	CCI	Exercices	Tout étudiant n'ayant pas obtenu la moyenne à l'UE doit se présenter à la deuxième chance. Le sujet de la deuxième chance fait l'objet d'un tirage au sort : quelles que soient ses notes, l'étudiant peut repasser dans n'importe laquelle des 2 matières. Ex un étudiant qui aurait eu 10 en médiévale et 8 en moderne ne valide pas son UE, il doit donc se présenter en 2e chance celle-ci portera soit sur un sujet de médiévale soit sur un sujet de moderne. La note obtenue remplacera toutes les autres et constituera la moyenne à l'UE.
	<i>Histoire moderne</i>		TD	CCI		
BCC3	Exprimer et transmettre un contenu historique à l'écrit et à l'oral					
UE1 : Pratique d'expression écrite	<i>Pratique de l'écrit - Histoire médiévale</i>		TD	CCI	Exercices - Ecrit	Les conditions de la deuxième chance sont les mêmes que pour le BCC2 UE1.
	<i>Pratique de l'écrit - Histoire moderne</i>		TD	CCI		
UE2 : Approfondissement en histoire - 1 choix (voir BCC4 UE3 parcours Histoire)	<i>Histoire médiévale 1</i>		TD	CC	Exercices	2e session : écrit 2 heures
	<i>Histoire médiévale 2</i>		TD	CC		
	<i>Histoire moderne 1</i>		TD	CC		
	<i>Histoire moderne 2</i>		TD	CC		
	<i>Histoire des mondes anglo-américains (en anglais)</i>		TD	CC		
UE3 : Structuration et visualisation des données	<i>Techniques cartographiques 1</i>		TD	CCI	Exercices	Enseignement spécifique la 2e chance se fait au niveau de l'EC
	<i>Méthodes quantitatives 1</i>		TD	CCI	Exercices	Enseignement spécifique la 2e chance se fait au niveau de l'EC
BCC4	Construire et valoriser sa formation dans les métiers du journalisme					

Voir ESJ

SEMESTRE 4						
	Intitulé	Sous-titre éventuel	Type de cours	Type d'évaluation	Types d'exercice	Rattrapage 2e session (juin) ou 2e chance (fin de semestre)
BCC1	Interpréter le matériau historique en fonction des représentations de ceux qui l'ont produit					
UE1 : Connaissance de l'histoire	<i>Histoire ancienne</i>		CM	CT	Dissertation ou commentaire - 4 heures	2e session : écrit 4 heures
	<i>Histoire contemporaine</i>		CM	CT	Dissertation ou commentaire - 4 heures	2e session : écrit 4 heures
	<i>Historiographie</i>		CM	CT	Dissertation ou commentaire - 2 heures	2e session : écrit 2 heures
BCC2	Exploiter des sources historiques et des productions scientifiques					
UE1 : Approches du document	<i>Histoire ancienne</i>		TD	CCI	Exercices	Tout étudiant n'ayant pas obtenu la moyenne à l'UE doit se présenter à la deuxième chance. Le sujet de la deuxième chance fait l'objet d'un tirage au sort : quelles que soient ses notes, l'étudiant peut repasser dans n'importe laquelle des 2 matières. Ex un étudiant qui aurait eu 10 en ancienne et 8 en contemporaine ne valide pas son UE, il doit donc se présenter en 2e chance celle-ci portera soit sur un sujet d'ancienne soit sur un sujet de contemporaine. La note obtenue remplacera toutes les autres et constituera la moyenne à l'UE.
	<i>Histoire contemporaine</i>		TD	CCI		
BCC3	Exprimer et transmettre un contenu historique à l'écrit et à l'oral					
UE1 : Pratique d'expression orale	<i>Pratique de l'oral - Histoire ancienne</i>		TD	CCI	Exercices - Oral	Les conditions de la deuxième chance sont les mêmes que pour le BCC2 UE1.
	<i>Pratique de l'oral - Histoire contemporaine</i>		TD	CCI		
UE2 : Approfondissement en histoire - 1 choix (voir BCC4 UE3 parcours Histoire)	<i>Histoire ancienne 1</i>		TD	CC	Exercices	2e session : écrit 2 heures
	<i>Histoire ancienne 2</i>		TD	CC		
	<i>Histoire ancienne 3</i>		TD	CC		
	<i>Histoire contemporaine 1</i>		TD	CC		
	<i>Histoire contemporaine 2</i>		TD	CC		
UE3 : Structuration et visualisation des données	<i>Techniques cartographiques 2</i>		TD	CCI	Exercices	Enseignement spécifique la 2e chance se fait au niveau de l'EC
	<i>Méthodes quantitatives 2</i>		TD	CCI	Exercices	Enseignement spécifique la 2e chance se fait au niveau de l'EC
BCC4	Construire et valoriser sa formation dans les métiers du journalisme					

Voir ESJ

SEMESTRE 5						
	Intitulé	Sous-titre éventuel	Type de cours	Type d'évaluation	Types d'exercice	Rattrapage 2e session (juin) ou 2e chance (fin de semestre)
BCC1	Interpréter le matériau historique en fonction des représentations de ceux qui l'ont produit					
UE1 : Connaissance de l'histoire - 2 choix (anc/méd et mod/contemp)	Histoire ancienne 1		CM/TD	CT	Dissertation ou commentaire - 4 heures	2e session : écrit 4 heures
	Histoire ancienne 2		CM/TD	CT		
	Histoire médiévale 1		CM/TD	CT		
	Histoire médiévale 2		CM/TD	CT		
	Histoire moderne 1		CM/TD	CT		
	Histoire moderne 2		CM/TD	CT		
	Histoire moderne et contemporaine		CM/TD	CT		
	Histoire contemporaine 1		CM/TD	CT		
BCC2	Exploiter des sources historiques et des productions scientifiques					
UE1 : Outils, techniques et méthodes de la recherche en histoire - 1 choix	Techniques d'analyse d'image (obligatoire)		TD	CCI	Exercices	Enseignement spécifique: la 2e chance se fait au niveau de l'EC
	Sources et méthodes de l'histoire du Proche-Orient ancien 1		TD	CCI		
	Sources et méthodes de l'égyptologie 1		TD	CCI		
	Sources et méthodes de l'histoire ancienne (grecque)		TD	CCI		
	Sources du haut Moyen Âge		TD	CCI		
	Paléographie médiévale		TD	CCI		
	Sciences auxiliaires de l'histoire moderne		TD	CCI		
	Paléographie moderne		TD	CCI		
BCC3	Exprimer et transmettre un contenu historique à l'écrit et à l'oral					
UE1 : Écritures de l'histoire - 2 choix (anc/méd et mod/contemp)	Histoire ancienne 1		TD	CCI	Ecrit ou oral	Enseignements spécifiques : la 2e chance se fait au niveau de l'EC
	Histoire ancienne 2		TD	CCI		
	Histoire médiévale 1		TD	CCI		
	Histoire médiévale 2		TD	CCI		
	Histoire moderne 1		TD	CCI		
	Histoire moderne 2		TD	CCI		
	Histoire moderne et contemporaine		TD	CCI		
	Histoire contemporaine 1		TD	CCI		
UE2 : Approfondissement en histoire - 1 choix (voir BCC4 UE3 parcours Histoire)	Histoire ancienne A		TD	CC	Exercices	2e session : écrit 2 heures
Histoire médiévale		TD	CC			
Histoire moderne		TD	CC			
Histoire contemporaine A		TD	CC			
Histoire contemporaine B		TD	CC			
	Histoire des mondes anglo-américains (en anglais)		TD	CC		
BCC4	Construire et valoriser sa formation dans les métiers du journalisme					
Voir ESJ						

SEMESTRE 6						
	Intitulé	Sous-titre éventuel	Type de cours	Type d'évaluation	Types d'exercice	Rattrapage 2e session (juin) ou 2e chance (fin de semestre)
BCC1	Interpréter le matériau historique en fonction des représentations de ceux qui l'ont produit					
UE1 : Connaissance de l'histoire - 2 choix (anc/méd et mod/contemp)	Histoire ancienne 1		CM/TD	CT	Dissertation ou commentaire - 4 heures	2e session : écrit 4 heures
	Histoire ancienne 2		CM/TD			
	Histoire ancienne et médiévale		CM/TD			
	Histoire médiévale 1		CM/TD			
	Histoire médiévale 2		CM/TD			
	Histoire moderne 1		CM/TD			
	Histoire moderne 2		CM/TD			
	Histoire contemporaine 1		CM/TD			
BCC2	Exploiter des sources historiques et des productions scientifiques					
UE1 : Outils, techniques et méthodes de la recherche en histoire - 1 choix	Gestion de corpus (obligatoire)		TD	CCI	Exercices	Enseignement spécifique: la 2e chance se fait au niveau de l'EC
	Sources et méthodes de l'histoire du Proche-Orient ancien 2		TD	CCI		
	Sources et méthodes de l'égyptologie 2		TD	CCI		
	Sources et méthodes de l'histoire ancienne (romaine)		TD	CCI		
	Sources du haut Moyen Âge		TD	CCI		
	Paléographie médiévale		TD	CCI		
	Sciences auxiliaires de l'histoire moderne		TD	CCI		
	Paléographie moderne		TD	CCI		
BCC3	Exprimer et transmettre un contenu historique à l'écrit et à l'oral					
UE1 : Écritures de l'histoire - 2 choix (anc/méd et mod/contemp)	Histoire ancienne 1		TD	CCI	Ecrit ou oral	Enseignements spécifiques : la 2e chance se fait au niveau de l'EC
	Histoire ancienne 2		TD			
	Histoire ancienne et médiévale		TD			
	Histoire médiévale 1		TD			
	Histoire médiévale 2		TD			
	Histoire moderne 1		TD			
	Histoire moderne 2		TD			
	Histoire contemporaine 1		TD			
UE2 : Approfondissement en histoire - 1 choix (voir BCC4 UE3 parcours Histoire)	Histoire ancienne		TD	CC	Exercices	2e session : écrit 2 heures
Histoire médiévale		TD	CC			
Histoire moderne A		TD	CC			
Histoire moderne B		TD	CC			
Histoire contemporaine		TD	CC			
	Histoire des mondes anglo-américains (en anglais)		TD	CC		
BCC4	Construire et valoriser sa formation dans les métiers du journalisme					
Voir ESJ						

Construisez votre parcours de formation

<https://www.univ-lille.fr/etudes/construire-son-projet-personnel-et-professionnel/>

Être étudiant à l'université, c'est faire le choix d'une formation de qualité, correspondant à ses goûts, ses aspirations, son projet personnel de poursuite d'études parmi une offre de formation très large à l'université de Lille. Toutes les formations sont organisées en blocs de connaissance et de compétences (BCC).

L'UE Projet de l'étudiant

Elle est proposée au sein de toutes les mentions de licence (hors PASS et LASS) et de master participe, via des enseignements proposés au choix, de la construction du projet personnel et professionnel.

Elle représente l'espace minimal de personnalisation de son parcours, un lieu privilégié d'acquisition des «softskills» (développement personnel, expressions, travail en équipe, etc.) ainsi qu'une ouverture à la pluri-et l'inter-disciplinarité. Elle contribue, en licence comme en master, à une meilleure intégration et à une meilleure réussite des étudiants, dont les néo-entrants à l'université.

Au premier semestre de la Licence : C'est le temps de la découverte des études supérieures à l'université. Tous les étudiants de l'université bénéficient d'une UE PE intégration qui est conçue pour vous aider à bien démarrer dans vos études universitaires, vous donnant les premières clés d'une formation réussie : Se familiariser avec Moodle, Mieux connaître l'organisation de mes études, les centres de documentation, Améliorer ses écrits, Connaître la richesse des études à l'université de Lille, se donner le droit de douter, de se tromper, de bifurquer, prendre de bonnes habitudes pour sa santé... Et bien d'autres choses encore !

Par la suite, vous pouvez choisir parmi un large choix d'UE PE qui vous permettent de façonner votre parcours personnel individualisé : l'UE Projet de l'étudiant c'est votre part de liberté, un bloc (BCC) ou partie d'un BCC plus large auquel vous devrez vous inscrire à chaque semestre de la Licence (via l'application *choisis ton cours*).

Comment choisir ses UE PE ?

Pour vous laisser l'initiative de choisir vos projets personnels, les UE PE sont le plus souvent multichoix sauf aux semestres où il est prévu des éléments obligatoires pour tous (pas plus de trois fois au cours de la Licence).

L'UE projet de l'étudiant c'est trois types d'unités :

- **des unités transversales** : tous les étudiants d'un même campus peuvent choisir parmi une palette large d'activités : engagements, culture, activités physiques et sportives, méthodes de travail universitaire, préparer son projet, développer son esprit d'entreprendre, ... qui viennent apporter des compétences complémentaires (transversales) à votre cursus.
- **des unités d'ouverture** (UE PE ouverte) proposées sur un campus par les composantes qui offrent aux étudiants une ouverture sur les disciplines qui ne sont pas spécifiques à la Licence suivie. Vous y trouverez des compétences et connaissances disciplinaires partagées entre les étudiants de différentes formations.
- **des unités spécifiques** : votre équipe pédagogique a prévu une ou plusieurs unités pour compléter votre formation par des connaissances et compétences dans des disciplines connexes ou pour vous permettre de développer des expériences en stages, des projets, une expérience pratique, de l'initiation à la recherche. Ces unités sont propres à chaque formation et peuvent être obligatoires à certains semestres.

Le pôle Transversalité

Le pôle transversalité a en charge la mise en place des enseignements transversaux, hormis ceux portés directement par la DIP (UEPE Intégration du S1 de la licence), le SUAPS ou le CLIL.

Les enseignements sont répartis sur les différents campus où les étudiants pourront se renseigner et s'inscrire en fonction de leur filière et de l'offre qui leur sera proposée :

- sur le site du campus Cité Scientifique
- sur les sites du campus Lille-Moulins-Ronchin
- sur les sites des campus Pont-de-Bois et Roubaix-Tourcoing

Selon l'enseignement, les cours peuvent se faire en distanciel pour tout ou partie.

Vous trouverez toutes les informations utiles (calendrier, choix des enseignements, mode pédagogique, emplois du temps, modalités de contrôles de connaissances, etc.) sur nos pages moodle, propres à chaque campus :

- Moodle université de Lille / Transversal / Secrétariat pôle transversalité Cité Scientifique
- Moodle université de Lille / Transversal / Secrétariat pôle transversalité Lille-Moulins-Ronchin
- Moodle université de Lille / Transversal / Secrétariat pôle transversalité Pont-de-Bois

Votre inscription à l'enseignement choisi se fait par le biais de l'application **Choisis Ton Cours**, à des dates spécifiques, établies en septembre (du 15 au 23 sept) et janvier (calendrier à déterminer).

Contacts par campus :

dif-transvesalité-cs@univ-lille.fr

dif-transvesalité-lmr@univ-lille.fr

dif-transvesalité-pdb@univ-lille.fr

Site internet : <https://www.univ-lille.fr/etudes/construire-son-projet-personnel-et-professionnel-ue-pe/>

Faire un stage

Le stage, qu'il soit obligatoire ou optionnel, permet non seulement d'expérimenter les connaissances acquises dans votre formation à l'université mais aussi de développer de nouvelles compétences qui vont enrichir la poursuite de vos études et faciliter vos démarches d'insertion professionnelle.

Véritable appui pour élargir votre réseau professionnel et faciliter votre recherche de stage, nous vous invitons à vous inscrire sur Lilagora, la plateforme de mise en relation avec le monde socio-économique, et à rejoindre la communauté de la Faculté des Humanités.

Tout stage donne lieu à la production d'une convention de stage qu'il convient de saisir sur l'application PSTAGE disponible sur votre ENT.

Afin de vous guider dans la saisie de vos conventions de stage, des tutoriels sont accessibles sur PSTAGE, ainsi que sur la page *Relations Professionnelles- stages* de la faculté : <https://humanites.univ-lille.fr/relations-professionnelles-stages>.

Le bureau des stages de la Faculté des Humanités vous accueille pour vous guider dans vos démarches de stage au bureau A3.336 : les lundis, mardis, mercredis et jeudis de 10h à 12h et de 15h à 17h.

Mail : suzanne.klimsza@univ-lille.fr

Tel : 03 62 26 95 00

Les services numériques incontournables

Le numérique à l'Université de Lille ce sont des moyens de se connecter en tout lieu, d'avoir accès à des informations sur la vie et l'organisation de l'université, des procédures dématérialisées ou encore des outils pour échanger et collaborer.

Identité numérique

Dès votre inscription, une identité numérique et un compte associé sont automatiquement générés. En tant qu'étudiant de l'Université de Lille, vous disposez d'une adresse de messagerie de type prenom.nom.etu@univ-lille.fr.

Se connecter au réseau sans fil - WIFI

Pour vous connecter au réseau sans fil, choisissez le réseau wifi sécurisé eduroam avec authentification (identifiant : votre email ULille). En cas de difficulté, la documentation Eduroam est accessible sur le wifi ULille - accueil.

Messagerie et agenda en ligne

Vous bénéficiez d'un dispositif de messagerie collaborative (mails, carnet d'adresses, agendas partagés), basé sur le logiciel Zimbra.

Environnement numérique de travail (ENT) : applications, actualités et intranet

Au quotidien, l'ENT ULille est votre porte d'entrée pour accéder :

- aux applications pratiques
- aux alertes et actualités de l'université
- à l'intranet proposant des informations, documents et contacts, classés par thèmes (aides et accompagnement, scolarité, orientation-insertion, vie pratique...)
- à la plateforme pédagogique Moodle

C'est un outil en constante évolution : de nouvelles applications, de nouvelles fonctionnalités et de nouveaux contenus sont régulièrement disponibles.

Consultez-le régulièrement. **ent.univ-lille.fr**

Sauvegarde/Stockage

Un service de stockage et de partage de fichiers, basé sur la solution open source Nextcloud, est disponible dans votre ENT. Vos fichiers sont stockés de manière sécurisée sur les infrastructures de l'université. Vos données sont sauvegardées quotidiennement et peuvent être restaurées en cas d'erreur de manipulation.

Proposé avec un espace de 50 Go, ce service vous permet :

- d'accéder à vos fichiers depuis n'importe quel appareil connecté à internet,
- de partager de manière sécurisée des fichiers vers des utilisateurs extérieurs.

Une suite bureautique a été intégrée dans Nextcloud. Elle permet l'édition simultanée par plusieurs utilisateur·rice·s de documents (textes, feuilles de calcul, présentations).

ENT > applications > Nextcloud

Travailler à distance - Zoom

La licence Zoom souscrite par l'université permet d'animer des réunions jusqu'à 300 personnes sans limitation de durée ou d'organiser des webinaires pouvant être suivis par 500 personnes.

Ressources en lignes : découvrir, apprendre, comprendre, réviser

Étudiants, pour apprendre ou réviser vos cours, les Universités Numériques Thématiques, vous offrent la possibilité de consulter des milliers de ressources libres et de vous tester dans vos disciplines.

L'Université de Lille œuvre depuis plus de dix ans à l'élaboration de ressources et de dispositifs numériques mutualisés au sein des Universités Numériques Thématiques (UNT). Ces UNT sont au nombre de huit. Huit UNT qui couvrent l'ensemble de nos champs disciplinaires et qui sont autant de services pour les étudiants et les enseignants :

- UVED – Uved.fr – Université Virtuelle de l'Environnement et du Développement Durable
- Uness - Uness.fr – Université Numérique au Service de l'Enseignement Supérieur

- Unisciel – Unisciel.fr – Université des Sciences En Ligne
- UNIT – Unit.fr – Université Numérique Ingénierie et Technologie
- IUTEnLigne – IUTEnligne.fr – Université en Ligne des Technologies des IUT
- UNJF – Unjf.fr – Université Numérique Juridique Francophone
- UOH – UOH.fr – Université Numérique des Humanités
- AUNEGE – Aunege.fr- Association des Universités pour l’enseignement Numérique en économie GEstion.

Les UNT sont encore en lien avec FUN (<https://www.fun-mooc.fr/fr/>) en vous offrant la possibilité d’explorer les connaissances avec le MOOCs ou d’accéder à des parcours avec : <http://univ-numerique.fr/ressources/fun-ressources/>.

PACTEs

Découvrez le portail régional qui vous permettra dès à présent de :

- s’approprier une méthodologie de travail universitaire,
- tester votre maîtrise des prérequis disciplinaires pour les filières scientifiques et les travailler si nécessaire,
- vérifier la maîtrise des outils numériques.

D’autres ressources seront mises en ligne en cours d’année vous permettant de vérifier votre niveau d’expression écrite et d’accéder à une communauté d’entraides.

Adresse : <https://pactes.u-hdf.fr/> (choisissez votre établissement et utilisez votre identifiant et mot de passe Université de Lille)

Ce site est complémentaire aux dispositifs proposés par l’Université de Lille et est mis en ligne par un consortium d’établissements d’enseignement supérieur des Hauts-de-France.

BigBlueButton

La plateforme pédagogique Moodle vous donne la possibilité de créer un espace de classe virtuelle intégré dans votre cours, vous permettant des échanges synchrones avec vos étudiants en groupe classe.

Accéder à ces outils

ENT > toutes mes applications
> bureau virtuel

Infotuto, des ressources pour les services numériques

Vous y trouverez des tutoriels pour concevoir et produire des ressources et des aides pour un usage facilité des plateformes pédagogiques (plateforme pédagogique moodle, POD, Compilatio, etc.). Mais également des documentations utilisateurs pour les services précédemment cités (messagerie, travail collaboratif...).

infotuto.univ-lille.fr

Le règlement des études

Chaque étudiant de l'Université de Lille peut consulter le règlement des études "partie commune" sur l'intranet étudiant. Ce dernier contient le socle commun des règles régissant le déroulement des études et les modalités de validation d'un cursus de formation s'appliquant à l'ensemble des mentions de DEUST, licence, licence professionnelle et master. Il est complété, au niveau de chaque composante, par un règlement des études partie spécifique décrivant en particulier les Modalités de Contrôle des Connaissances (MCC) de chaque mention de formation. Le règlement des études partie spécifique est diffusé par chaque composante en fonction des outils qui sont à sa disposition (intranet, moodle).

Le règlement des études et le règlement spécifique sont sur les pages Moodle des secrétariats.

CLIL : Centre de langues de l'université de Lille

LE CLIL a en charge l'enseignement/apprentissage transversal des langues vivantes. Il comprend :
Le pôle DELANG qui coordonne et gère toutes les UE des 22 langues vivantes, les langues proposées en UE PE (projet de l'étudiant) et les DUFL (Diplômes Universitaires de Formation en Langue) de l'Université de Lille - autrement dit les UE du secteur LANSAD (Langues pour les spécialistes d'autres disciplines), ainsi que les enseignements de Techniques d'Expression et de Communication (TEC).

Le pôle DEFI qui a en charge les enseignements en FLE (Français Langue Etrangère) et accueille les candidats internationaux allophones souhaitant progresser en langue, culture et civilisation françaises, en articulation avec les diplômes nationaux ou en vue de la délivrance de Diplômes Universitaires d'Etudes Françaises (DUEF) de niveau A1 à C2.

Un pôle transversal qui coordonne les certifications et les CRL (Centres de Ressources en Langues). Les enseignements sont répartis dans des antennes de proximité où les étudiants pourront se renseigner et s'inscrire en fonction de leur filière :

- sur les sites des campus Pont-de-Bois et Roubaix-Tourcoing (LANSAD, FLE et langues FC)
- sur le site du campus Cité Scientifique (LANSAD , FLE et TEC)
- sur les sites des campus Moulins-Ronchin et Santé dans les facultés (LANSAD)

La direction du CLIL est située dans le bâtiment SUP/SUAIO sur le campus Cité Scientifique, avenue Carl Gauss.

Contact : clil@univ-lille.fr | Téléphone : 03 62 26 81 88

Site internet : <https://clil.univ-lille.fr>

 Facebook : <https://www.facebook.com/CLILUnivLille>.

Pôle DELANG. Accéder à la diversité linguistique et parfaire ses techniques de communication.

Vous trouverez les informations relatives au Pôle DELANG sur le site internet du CLIL <https://clil.univ-lille.fr>

Des bureaux d'accueil de proximité sont à votre disposition sur les campus universitaires Pont de Bois (bâtiment A - A1.682) et Cité scientifique (Bâtiment B5). Sur les campus Moulins Ronchin et Santé, les informations sont fournies directement dans les facultés.

Campus Pont-de-Bois

Pour les UE d'anglais (toutes composantes), les emplois du temps, les inscriptions dans les groupes et les modalités de contrôle des connaissances sont gérés par le secrétariat de votre année de formation. Pour l'espagnol, des groupes dédiés sont définis dans certains Départements (Histoire, Histoire de l'Art et Archéologie, Infocom et Sciences de l'Education), mais les inscriptions sont gérées par le pôle DELANG Campus Pont-de-Bois.

Pour toutes les autres langues, ces mêmes informations relèvent du pôle DELANG Campus Pont-de-Bois, qui communique via la plate-forme Moodle. Les cours sont proposés dans des créneaux transversaux ouverts à tous.

À partir du S2, la même langue doit être suivie tout au long du parcours de licence afin de permettre une progression réelle (sauf dérogation sur projet de mobilité spécifique).

La passation de la certification CLES est encouragée avec une inscription par an prise en charge par l'établissement pour les étudiants inscrits à l'Université de Lille ainsi que le recours aux Centres de Ressources en Langues (CRL) pour soutien à la formation en langues.

Contact : delang.pdb@univ-lille.fr | Téléphone : 03 20 41 72 37 ou 03 20 41 72 65

Campus Cité Scientifique

Les UE de langues (toutes langues hors UE Projet de l'étudiant), les emplois du temps, les inscriptions dans les groupes et les modalités de contrôle de connaissances sont gérés par le secrétariat du pôle DELANG Campus Cité Scientifique : bâtiment B5, RDC porte 2.

Contacts : delang.cs@univ-lille.fr | Téléphone : 03 62 26 81 80 / 03 62 26 81 82

Bureau des certifications en langues

Vous avez envie de faire certifier votre niveau en langue ? Le CLIL offre la possibilité aux étudiants d'obtenir une ou plusieurs certifications en langues, comme le CLES ou d'autres certifications externes.

LE CLES - Certificat de compétences en Langues de l'Enseignement Supérieur

Le CLES est une certification universitaire :

* accréditée par le Ministère de l'Enseignement Supérieur de la Recherche et de l'Innovation et reconnue au niveau européen (NULTE)

* adossée au Cadre Européen Commun de Référence en Langues (CECRL)

* qui atteste d'un niveau de compétence B1, B2 ou C1 dans 4 activités langagières,
* qui est offerte en allemand, anglais, arabe, espagnol, grec moderne, italien, polonais, portugais, russe.

* qui s'adresse à tout public,

3 niveaux sont proposés :

CLES B1 : utilisateur indépendant qui peut faire face à des situations de la vie courante

CLES B2 : utilisateur indépendant qui peut interagir et négocier dans la majorité des domaines.

CLES C1 : utilisateur expérimenté qui peut faire valoir sa maîtrise linguistique dans la vie sociale, académique ou professionnelle.

Cf. la plaquette du CLES et le site officiel : www.certification-cles.fr

Les dates de passations et les modalités d'inscription sont disponibles sur les pages *Certifications* du site internet du CLIL : <https://clil.univ-lille.fr>

Contact : cles@univ-lille.fr

Les CRL organisent des ateliers de préparation ou d'information en complément à vos formations en langues. Pour connaître les dates et les modalités de ces ateliers, renseignez-vous auprès du CRL de votre site de formation ou adressez-vous à cette adresse mél: crl@univ-lille.fr

Autres certifications

Le CLIL organise la passation d'autres certifications, telles que :

CnaVT - Certification des compétences en néerlandais

DELE - Certification des compétences en espagnol organisée par l'institut Cervantes

GOETHE - Certification des compétences en allemand

TOCFL - Certification des compétences en chinois

TOEIC - Test de compétences en anglais

Contact : certifications@univ-lille.fr

Veuillez-vous référer à la page du site internet du CLIL : <https://clil.univ-lille.fr/certifications> pour plus de détails.

LE CRL : Un dispositif d'accompagnement pour l'apprentissage des langues

Les Centres de Ressources en Langues (CRL) du CLIL sont des espaces multimédias pour l'apprentissage des langues en autoformation guidée. Ils mettent à votre disposition une base de ressources répertoriées, des outils et l'accompagnement nécessaire pour organiser votre parcours d'apprentissage. Au CRL, vous pourrez travailler de façon indépendante, à votre rythme, et être accompagné vers l'atteinte de vos objectifs.

Le CRL vous offre des ressources matérielles et humaines, riches et variées pour :

- passer un test de positionnement en langue,
- travailler la langue dans tous ses aspects,
- communiquer avec d'autres (étudiants, natifs),
- développer votre compétence à apprendre en autonomie,
- préparer des certifications,
- vous conseiller et vous guider.

Les langues proposées au CRL sont celles enseignées au sein de l'Université de Lille, soit : l'allemand, l'anglais, l'arabe, la catalan, le chinois, le danois, l'espagnol, le français langue étrangère, le grec moderne, l'hébreu, le hongrois, l'italien, le japonais, la langue des signes française, le néerlandais, le norvégien, le persan, le polonais, le portugais, la russe, le suédois, et le tchèque.

L'inscription est libre et gratuite pour les étudiants, enseignants ou personnels de l'Université de Lille et se fait en ligne directement par l'application CALAO autoformation que vous trouverez dans votre ENT. Passez ensuite au CRL pour découvrir les ressources sur site et les activités pédagogiques complémentaires proposées telles que le tutorat en langues, les ateliers de conversation, le tandem et télé Tandem, les cafés langues...

La première fois, l'équipe vous présentera les locaux et les ressources. L'Université de Lille comporte 5 CRL sur les campus de Cité Scientifique, Pont-de-Bois, IAE Vieux Lille, Infocom et LEA.

Au CRL, vous trouverez des ressources nombreuses et variées (ouvrages de référence, ressources web, films et séries à visionner sur place...), sélectionnées pour leur qualité pédagogique. Sur place, des tuteurs tiennent des permanences, vous accompagnent dans votre apprentissage et vous proposent des moments de rencontres, des jeux ou encore des sessions de préparation aux certifications en langues.

Cf. les pages du site internet du CLIL : <https://clil.univ-lille.fr> | Contact : crl@univ-lille.fr

La Maison de la médiation : informer et prévenir

Ouverte à tou.te.s, étudiant.e.s et personnels de l'Université, dans le respect des règles de déontologie et en concertation avec les services et composantes de l'établissement, elle est un lieu d'accueil, d'information et de réponse aux questions juridico-administratives. Elle a pour missions de prévenir les comportements abusifs comme les conflits, de pacifier les relations, de sensibiliser enfin la communauté universitaire notamment par la promotion de l'égalité, la lutte contre les discriminations, la laïcité.

Maison de la médiation

maison-mediation@univ-lille.fr
03.62.26.91.16

La maison de la médiation est associée aux cellules harcèlement (sexuel et moral) et au médiateur (référént racisme et antisémitisme, en charge des discriminations).

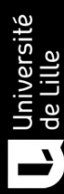
Cellule d'écoute, de soutien et d'accompagnement contre le harcèlement moral (CESAHM)
contact-harcelement-moral@univ-lille.fr

Cellule d'écoute, de veille et d'information sur le harcèlement sexuel (CEVIHS)
contact-harcelement-sexuel@univ-lille.fr

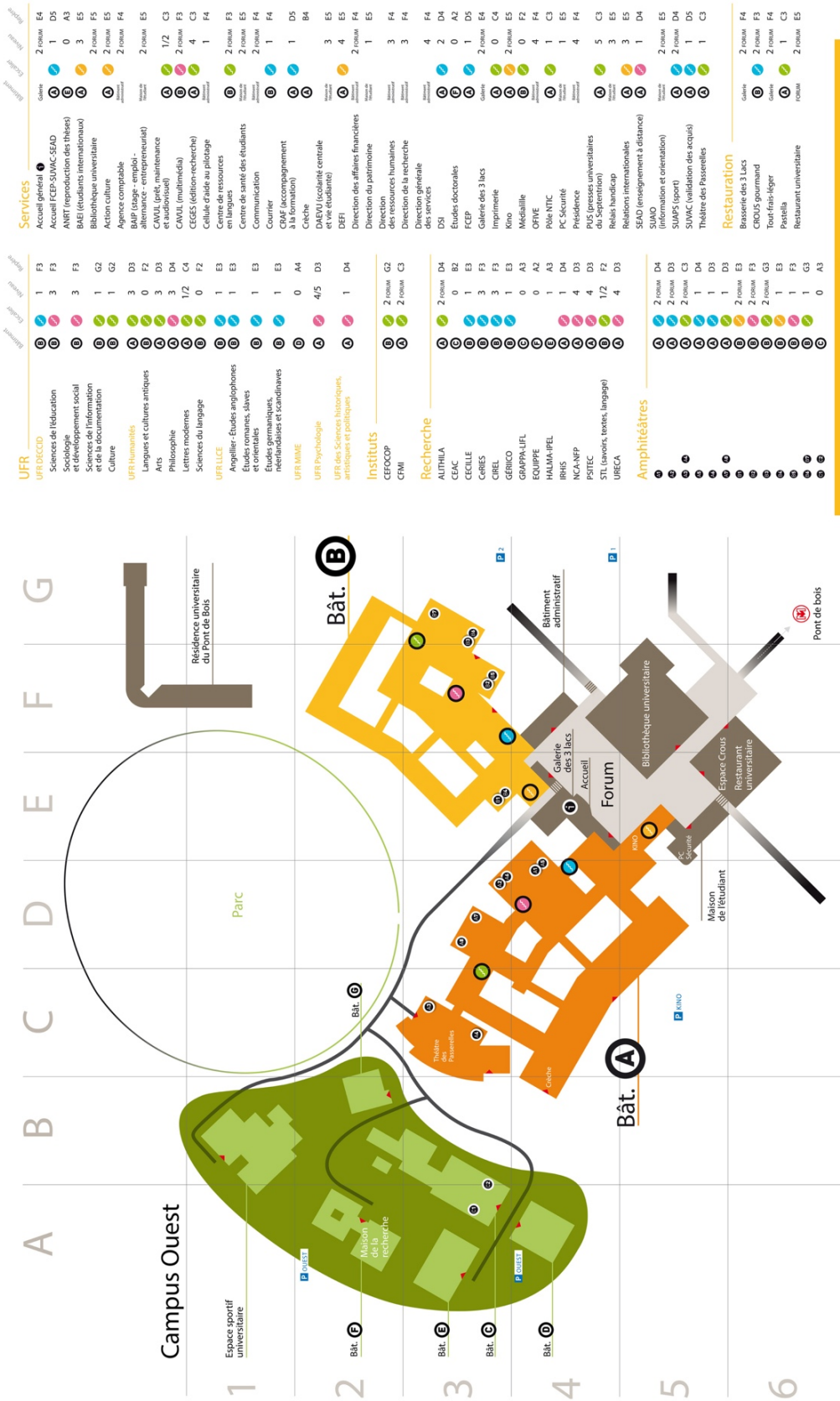
Médiateur, référént racisme et antisémitisme, en charge des discriminations
amadou.bal@univ-lille.fr

Tout étudiant ayant été victime ou témoin direct d'actes de violence, de discrimination, de harcèlement moral ou sexuel et aux agissements sexistes, peut faire un signalement auprès de l'université par le biais du formulaire en ligne sur l'intranet : <https://intranet.univ-lille.fr/etu/vie-pratique/mediation/>
Rubrique Signalement, onglet "Comment faire un signalement".

PLAN DE L'UNIVERSITÉ DE LILLE - Campus Pont-de-Bois



>>> Site du Pont-de-Bois



Une appli utile : « trouvermasalle »

Une application utile, même si elle n'est pas un GPS : <https://masalle.univ-lille3.fr/>

Localisation des services

CAMPUS PONT-DE-BOIS	
<ul style="list-style-type: none">• Faculté des Humanités (Départements arts / histoire / histoire de l'art et archéologie / langues et cultures antiques / lettres modernes / philosophie / sciences du langage)• Faculté des langues, cultures et sociétés (Départements Angellier - études anglophones / études germaniques, néerlandaises et scandinaves / études romanes, slaves et orientales)• Faculté des sciences économiques et sociales et des territoires (département de sciences sociales - sauf pour relais inscriptions, voir campus Cité scientifique)• UFR DECCID (département sciences de l'Information et de la documentation)• Faculté PsySEF (départements psychologie / sciences de l'éducation et de la formation)• Institut universitaire de formation des musiciens intervenants (CFMI)	
Ligne générale ULille - campus Pont-de-Bois : 03.20.41.60.00 Accueil Galerie : 03.20.41.66.07 / 70.58	
BÂTIMENT A - ENTRÉE A8	
<p>SCOLARITÉ <i>Inscription administrative, activation de l'identité numérique, réédition de la carte multi-services, transfert de dossier, annulation, remboursement, etc</i></p> <p>Relais scolarité Pont-de-Bois</p> <ul style="list-style-type: none">• 03.20.41.60.35• scolarite-relais-pontdebois@univ-lille.fr	<p>Service universitaire d'accompagnement, d'information et d'orientation (SUAIO) <i>(Conseils en orientation / Information sur les parcours d'études / Accompagnement Parcoursup...)</i></p> <ul style="list-style-type: none">• 03.20.41.62.46• suaio-campus-pontdebois@univ-lille.fr <p>Bureau d'aide à l'insertion professionnelle (BAIP) Retrouver toutes les modalités du dispositif d'accompagnement à distance : @BAIPiille</p> <ul style="list-style-type: none">• Accompagnement à la recherche de stage à distance : baip-campus-pontdebois@univ-lille.fr• Informations et questions sur les stages : baipstage-campus-pontdebois@univ-lille.fr• Tél. : 03 20 41 61 62 (accueil) / Tél. : 03 20 41 63 43 (stages) <p>Pôle transversalité</p> <ul style="list-style-type: none">• dif-transvesalité-pdb@univ-lille.fr <p>Pépîte / Hubhouse (entrepreneuriat)</p> <ul style="list-style-type: none">• 03.20.41.60.95/97• https://pepите-nord.inook.website/fr
<p>INTERNATIONAL Service des relations internationales <i>Donner une dimension internationale à vos études / Valoriser votre mobilité avec le Label International / Découvrir la Maison Internationale</i></p> <ul style="list-style-type: none">• erasmus-students@univ-lille.fr (mobilité Erasmus)• intl-exchange@univ-lille.fr (mobilité Hors Europe)• maison-internationale@univ-lille.fr (mobilité à titre individuel)• outgoing-shs@univ-lille.fr (Séjour d'études sortant)• incoming-shs@univ-lille.fr (Séjour d'études entrant)• exchange-helpdesk@univ-lille.fr (logement et cours de français)• titredesejour@univ-lille.fr <p>Des questions sur ta mobilité ? ULillGo est là pour t'accompagner ! Disponible sur App Store et en version web : https://ulillgo.univ-lille.fr/#/</p> <p>Dépt. d'enseignement du français pour les étudiants de l'international (CLIL Pôle DEFI)</p> <ul style="list-style-type: none">• 03.20.41.63.83 defi@univ-lille.fr	<p>VIE ÉTUDIANTE Bureau de la vie étudiante et du handicap <i>Accompagnement aux projets étudiants / Handicap & accessibilité / Aides financières / Associations étudiantes / Animation des campus</i></p> <ul style="list-style-type: none">• 03.20.41.73.26 bveh.pdb@univ-lille.fr
BÂTIMENT B	
<p>Centre de ressources en langues (face amphi B3) https://clil.univ-lille.fr</p> <ul style="list-style-type: none">• 03 20 41 68 13 crl.pont-de-bois@univ-lille.fr	<p>SANTÉ Centre de santé de l'étudiant</p> <ul style="list-style-type: none">• 03 62 26 93 00

BÂTIMENT F	BÂTIMENT A (Entrée face parking Kino)
ÉTUDES DOCTORALES École doctorale régionale SHS <ul style="list-style-type: none"> 03.20.41.62.12 sec-edshs@pres-ulnf.fr doctordat.univ-lille.fr/ecoles-doctorales	Formation continue et alternance <ul style="list-style-type: none"> 03.20.41.72.72 dfca-pontdebois@univ-lille.fr formation-continue.univ-lille.fr Service d'enseignement à distance (SEAD) <ul style="list-style-type: none"> 03.20.41.65.55 sead@univ-lille.fr
BIBLIOTHÈQUE UNIVERSITAIRE	HALL BÂTIMENT A
SCD - Bibliothèque universitaire centrale <ul style="list-style-type: none"> 03.20.41.70.00 https://bushs.univ-lille.fr/	Service culture <ul style="list-style-type: none"> 03.20.41.60.25 culture.univ-lille.fr SUAPS (sports) <ul style="list-style-type: none"> 03.20.41.62.60 sport.univ-lille.fr
<p>La faculté Langues, cultures et sociétés est née de la fusion de la faculté LLCE - Langues, littératures et civilisations étrangères et de l'UFR LEA - Langues étrangères appliquées.</p> <p>La faculté PsySEF est née de la fusion de l'UFR de psychologie, du département des sciences de l'éducation de l'UFR DECCID et du département SEFA - Sciences de l'éducation et de la formation pour adultes.</p>	

**Faculté
des Humanités
Université de Lille**



<https://humanites.univ-lille.fr/histoire>
histoire@univ-lille.fr